

# 鯖江市役所 市民窓口課 窓口混雑予想カレンダー

市民窓口課の住民登録や届出等の混雑予想を表示しています。実際の混雑状況は変わる可能性があります。

	日	月	火	水	木	金	土
2 月 / 3 月	24日	25日	26日	27日	28日	1日	2日
	3日	4日	5日	6日	7日	8日	9日
	10日	11日	12日	13日	14日	15日	16日
	17日	18日	19日	20日	21日	22日	23日
	24日	25日	26日	27日	28日	29日	30日
31日							



比較的混雑が少ない見込です。



多くの方の来庁が予想されます。



かなり多くの方の来庁が予想されます。



1年で最も多くの方の来庁が予想されます。受付までに1時間以上お待ちいただく可能性があります。

























- ・年度末と年度初めは一年に最も混雑します
- ・月曜などの休み明けは、混雑が予想されます
- ・午前11時から午後14時30分は、混雑が予想されます

●比較的に空いている時間・曜日

- ・午前8時30分～午前10時00分頃は、比較的空いています
- ・雨の日は、晴れの日に比べて比較的に空いています

# 鯖江市役所 市民窓口課 窓口混雑予想カレンダー

市民窓口課の住民登録や届出等の混雑予想を表示しています。実際の混雑状況は変わる可能性があります。

	日	月	火	水	木	金	土
4月		1日	2日	3日	4日	5日	6日
							
	7日	8日	9日	10日	11日	12日	13日
							
	14日	15日	16日	17日	18日	19日	20日
							
	21日	22日	23日	24日	25日	26日	27日
							
4月/5月	28日	29日	30日	1日	2日	3日	4日
	5日	6日	7日	8日	9日	10日	11日
							



比較的混雑が少ない見込です。



多くの方の来庁が予想されます。



かなり多くの方の来庁が予想されます。



1年で最も多くの方の来庁が予想されます。受付までに1時間以上お待ちいただく可能性があります。

- ・年度末と年度初めは一年に最も混雑します
- ・月曜などの休み明けは、混雑が予想されます
- ・午前11時から午後14時30分は、混雑が予想されます

- 比較的に空いている時間・曜日
- ・午前8時30分～午前10時00分頃は、比較的空いています
  - ・雨の日は、晴れの日比べて比較的に空いています