



『すごす』ための 事業所情報誌

鯖江市・越前町自立支援協議会 暮らす部会

令和8年3月発行



サービス別目次

☞生活介護			☞日中一時		
市町	事業所名	ページ	市町	事業所名	ページ
鯖江市	障害者支援施設 光道園 ライトワークセンター	1	鯖江市	障害者支援施設 光道園 ライトワークセンター	16
	障害者支援施設 光道園 ライフトレーニングセンター たねのいえ	2		障害者支援施設 光道園 ライフトレーニングセンター	17
	デイサービスセンターなかま (基準該当)	3		ここんディサービスしんめい (基準該当)	18
	ここんディサービスしんめい (基準該当)	4		福授園当田事業所	19
	デイサービスセンターわらく (基準該当)	5		虹の家	20
	ことぶき荘デイサービスセンター (基準該当)	6			
	福授園神中事業所	7			
	福授園鳥羽事業所	8			
	福授園当田事業所	9			
	虹の家	10			
越前町	障害者支援施設 光道園 ライトホープセンター わかば館	11	鯖江市	☞グループホーム	
	障害者支援施設 光道園 光が丘ワークセンター	12		市町	事業所名
				いやしろち	21
				いやしろち舟津・いやしろち舟津2	22
				いやしろち水落	23
				グループホームたんぼぼ	24
				鳥羽グループホーム	25
				平井グループホーム	26
				平井第二グループホーム	27
				平井第三グループホーム	28
			まるハウス住吉	29	
			越前町	共同生活援助事業所とらいと	30
☞自立訓練（生活訓練）					
市町	事業所名	ページ			
鯖江市	福授園当田事業所	13			
越前町	障害者支援施設 光道園 ライトホープセンター	14			
☞地域活動支援センター					
市町	事業所名	ページ			
鯖江市	地域活動支援センター やすらぎ	15			



設置者	社会福祉法人 光道園		
事業所名	障害者支援施設ライトワークセンター(通所事業)		
所在地	福井県鯖江市和田町 9-1-1		
連絡先	電話：0778-62-8103	相談担当者	水谷 昌代
ホームページ	https://www.kodoen.or.jp/care_home/light_work		
メールアドレス	l-work@kodoen.or.jp		
事業種別	<input checked="" type="checkbox"/> 生活介護 <input type="checkbox"/> 自立訓練（機能訓練） <input type="checkbox"/> 自立訓練（生活訓練） <input type="checkbox"/> 基準該当 <input type="checkbox"/> 共生型	受入市町	<input checked="" type="checkbox"/> 越前市 <input checked="" type="checkbox"/> 鯖江市 <input type="checkbox"/> 福井市 <input checked="" type="checkbox"/> 越前町 <input type="checkbox"/> 南越前町 <input type="checkbox"/> 池田町 その他（ ）
営業日 時間	営業日	月～金	年間稼働日数
	土日・祝日営業	※土・日・祝日・年末年始は休業 (各月により、土、日、祝日営業日あり)	
	時間	9:30～15:30	
受入対象	定員	13名（生活介護・就労継続支援B型含む）	
	障がい名	<input checked="" type="checkbox"/> 知的 <input checked="" type="checkbox"/> 身体 <input checked="" type="checkbox"/> 精神（発達含む） <input type="checkbox"/> 難病等 <input type="checkbox"/> 重度心身	
主な 活動内容	<ul style="list-style-type: none"> ・箱折り ・プラスチック成型品の蓋閉め・袋詰め ・シール貼り ・自主製品の陶芸製品制作・販売。 ・アクリル材のフィルム剥がし 		
環境整備	<input checked="" type="checkbox"/> エレベーター <input type="checkbox"/> スロープ <input checked="" type="checkbox"/> 多目的トイレ <input type="checkbox"/> 特殊浴槽 <input type="checkbox"/> 静養室 <input checked="" type="checkbox"/> 車いす・歩行器利用が可能 <input type="checkbox"/> その他（ ）		
送迎	送迎の有無	<input type="checkbox"/> あり <input type="checkbox"/> なし <input checked="" type="checkbox"/> 要相談	
	送迎の範囲	鯖江市内 越前町	
	送迎料金	なし	
職員配置	<input checked="" type="checkbox"/> 看護師 <input checked="" type="checkbox"/> リハ職（PT・OT・ST） <input checked="" type="checkbox"/> 栄養士 <input type="checkbox"/> その他（ ）		
その他料金	食事代	朝： 昼：600円 夕：	但し、食事提供加算の方は300円
その他の事業	<input checked="" type="checkbox"/> 短期入所 <input checked="" type="checkbox"/> 施設入所 <input type="checkbox"/> グループホーム <input type="checkbox"/> 居宅介護 <input type="checkbox"/> 移動支援 <input type="checkbox"/> 就労移行支援 <input type="checkbox"/> 就労継続支援A型 <input checked="" type="checkbox"/> 就労継続支援B型 <input type="checkbox"/> 就労定着 <input checked="" type="checkbox"/> 日中一時 <input type="checkbox"/> 地域活動支援センター <input type="checkbox"/> その他（ ）		
事業所から 一言	仕事をしたい人、仕事をしてみたい人。お待ちしております。		

設置者	社会福祉法人 光道園		
事業所名	ライフトレーニングセンター たねのいえ		
所在地	〒916-8585 福井県鯖江市和田町 9-1-1		
連絡先	電話：0778-62-8100 FAX：0778-62-0890	相談担当者	新清 千秋
ホームページ	http://www.kodoen.or.jp		
メールアドレス	tanenoie@kodoen.or.jp		
事業種別	<input checked="" type="checkbox"/> 生活介護 <input type="checkbox"/> 自立訓練（機能訓練） <input type="checkbox"/> 自立訓練（生活訓練） <input type="checkbox"/> 基準該当 <input type="checkbox"/> 共生型	受入市町	<input checked="" type="checkbox"/> 越前市 <input checked="" type="checkbox"/> 鯖江市 <input type="checkbox"/> 福井市 <input checked="" type="checkbox"/> 越前町 <input type="checkbox"/> 南越前町 <input type="checkbox"/> 池田町 その他（ ）
営業日 時間	営業日	月～金	年間稼働日数
	土日・祝日営業	土・日曜は月によって営業日あり 祝日は営業 年末年始は施設で決めた営業日あり	
	時間	9：00～17：00	
受入対象	定員	10名程度	
	障がい名	<input checked="" type="checkbox"/> 知的 <input checked="" type="checkbox"/> 身体 <input checked="" type="checkbox"/> 精神（発達含む） <input checked="" type="checkbox"/> 難病等 <input type="checkbox"/> 重度心身	
主な 活動内容	<ul style="list-style-type: none"> 健康状態確認 入浴 誕生会 クッキング レクリエーション 	<ul style="list-style-type: none"> PTリハビリ（希望者） 家族参加行事（希望者） 創作活動 	
環境整備	<input checked="" type="checkbox"/> エレベーター <input type="checkbox"/> スロープ <input checked="" type="checkbox"/> 多目的トイレ <input checked="" type="checkbox"/> 特殊浴槽 <input type="checkbox"/> 静養室 <input checked="" type="checkbox"/> 車いす・歩行器利用が可能 <input type="checkbox"/> その他（ ）		
送迎	送迎の有無	<input checked="" type="checkbox"/> あり <input type="checkbox"/> なし <input checked="" type="checkbox"/> 要相談	
	送迎の範囲	30分以内	
	送迎料金	なし	
職員配置	<input checked="" type="checkbox"/> 看護師 <input checked="" type="checkbox"/> リハ職（PT・OT・ST） <input checked="" type="checkbox"/> 栄養士 <input type="checkbox"/> その他（ ）		
その他料金	食事代	朝：提供なし 昼：360円 夕：提供なし	
その他の事業	<input checked="" type="checkbox"/> 短期入所 <input checked="" type="checkbox"/> 施設入所 <input type="checkbox"/> グループホーム <input type="checkbox"/> 居宅介護 <input type="checkbox"/> 移動支援 <input type="checkbox"/> 就労移行支援 <input type="checkbox"/> 就労継続支援A型 <input type="checkbox"/> 就労継続支援B型 <input type="checkbox"/> 就労定着 <input checked="" type="checkbox"/> 日中一時 <input type="checkbox"/> 地域活動支援センター <input type="checkbox"/> その他（ ）		
事業所から 一言	ワンフロアでゆったりとすごすことができます。		

設置者	社会福祉法人 鯖江市社会福祉協議会		
事業所名	鯖江市社会福祉協議会 鳥羽事業所なかま		
所在地	鯖江市神明町5-5-37		
連絡先	0778-51-1839	相談担当者	谷 みどり
ホームページ	http://www.sabae-shakyo.or.jp/		
メールアドレス	info@sabae-shakyo.or.jp		
事業種別	<input checked="" type="checkbox"/> 生活介護 <input type="checkbox"/> 自立訓練（機能訓練） <input type="checkbox"/> 自立訓練（生活訓練） <input type="checkbox"/> 基準該当 <input checked="" type="checkbox"/> 共生型	受入市町	<input type="checkbox"/> 越前市 <input checked="" type="checkbox"/> 鯖江市 <input type="checkbox"/> 福井市 <input type="checkbox"/> 越前町 <input type="checkbox"/> 南越前町 <input type="checkbox"/> 池田町 その他（ ）
営業日 時間	営業日	月～土	年間稼働日数 300日
	土日・祝日営業	日曜日、年末年始（12/31～1/3）は休業	
	時間	8：30～17：00	
受入対象	定員	30名（介護保険、障害福祉サービス利用者を含めた人数）	
	障がい名	<input checked="" type="checkbox"/> 知的 <input checked="" type="checkbox"/> 身体 <input checked="" type="checkbox"/> 精神（発達含む） <input checked="" type="checkbox"/> 難病等 <input checked="" type="checkbox"/> 重度心身	
主な 活動内容	健康状態確認（バイタルチェック） 入浴 レクリエーション 健康体操 創作活動		
環境整備	<input checked="" type="checkbox"/> エレベーター <input type="checkbox"/> スロープ <input checked="" type="checkbox"/> 多目的トイレ <input checked="" type="checkbox"/> 特殊浴槽 <input checked="" type="checkbox"/> 静養室 <input checked="" type="checkbox"/> 車いす・歩行器利用が可能 <input type="checkbox"/> その他（ ）		
送迎	送迎の有無	<input checked="" type="checkbox"/> あり <input type="checkbox"/> なし <input type="checkbox"/> 要相談	
	送迎の範囲	鯖江市内	
	送迎料金	片道 540円	
職員配置	<input checked="" type="checkbox"/> 看護師 <input type="checkbox"/> リハ職（PT・OT・ST） <input type="checkbox"/> 栄養士 <input type="checkbox"/> その他（介護職員）		
その他料金	食事代	朝：提供なし 昼：680円 夕：提供なし	光熱費 200円（1回あたり） 送迎費 540円（1回あたり）
その他の事業	<input type="checkbox"/> 短期入所 <input type="checkbox"/> 施設入所 <input type="checkbox"/> グループホーム <input type="checkbox"/> 居宅介護 <input type="checkbox"/> 移動支援 <input type="checkbox"/> 就労移行支援 <input type="checkbox"/> 就労継続支援A型 <input type="checkbox"/> 就労継続支援B型 <input type="checkbox"/> 就労定着 <input checked="" type="checkbox"/> 日中一時 <input type="checkbox"/> 地域活動支援センター <input checked="" type="checkbox"/> その他（介護保険デイサービス）		
事業所から 一言	介護保険デイサービスと同じフロアで、同じ活動をしています。		


設置者	ソーシャルワークス株式会社		
事業所名	ここんデイサービスしんめい		
所在地	〒916-0004 鯖江市糺町 19-9-1		
連絡先	電話：0778-42-7411 FAX：0778-42-7416	相談担当者	榎波 尚美
ホームページ	Facebook		
メールアドレス			
事業種別	<input checked="" type="checkbox"/> 生活介護 <input type="checkbox"/> 自立訓練（機能訓練） <input type="checkbox"/> 自立訓練（生活訓練） <input checked="" type="checkbox"/> 基準該当 <input type="checkbox"/> 共生型	受入市町	<input type="checkbox"/> 越前市 <input checked="" type="checkbox"/> 鯖江市 <input type="checkbox"/> 福井市 <input type="checkbox"/> 越前町 <input type="checkbox"/> 南越前町 <input type="checkbox"/> 池田町 その他（ ）
営業日 時間	営業日	月～金	年間稼働日数 250日
	土日・祝日営業	土、日は休業 祝日は営業 お盆(8/13～8/16)年末年始(12/30～1/3)は休業	
	時間	8：30～17：30	
受入対象	定員	10名（高齢者通所介護利用者を含む）	
	障がい名	<input checked="" type="checkbox"/> 知的 <input checked="" type="checkbox"/> 身体 <input checked="" type="checkbox"/> 精神（発達含む） <input type="checkbox"/> 難病等 <input type="checkbox"/> 重度心身	
主な 活動内容	健康状態確認 入浴・脳トレ・健康体操 レクリエーション・制作活動 エアロバイクトレーニング・歩行訓練 マッサージ・リハビリ 畑の収穫・園芸活動		
環境整備	<input type="checkbox"/> エレベーター <input type="checkbox"/> スロープ <input type="checkbox"/> 多目的トイレ <input type="checkbox"/> 特殊浴槽 <input checked="" type="checkbox"/> 静養室 <input checked="" type="checkbox"/> 車いす・歩行器利用が可能 <input type="checkbox"/> その他 （ ）		
送迎	送迎の有無	<input checked="" type="checkbox"/> あり <input type="checkbox"/> なし <input checked="" type="checkbox"/> 要相談	
	送迎の範囲	片道10分以内	
	送迎料金	片道100円	
職員配置	<input type="checkbox"/> 看護師 <input checked="" type="checkbox"/> リハ職 <input type="checkbox"/> 栄養士 <input checked="" type="checkbox"/> その他（社会福祉士、介護士、保育士）		
その他料金	食事代	朝：提供なし 昼：780円（おやつ代含む） 夕：提供なし	入浴代 200円 クラブ活動実費
その他の事業	<input type="checkbox"/> 短期入所 <input type="checkbox"/> 施設入所 <input type="checkbox"/> グループホーム <input type="checkbox"/> 居宅介護 <input type="checkbox"/> 移動支援 <input type="checkbox"/> 就労移行支援 <input type="checkbox"/> 就労継続支援A型 <input type="checkbox"/> 就労継続支援B型 <input type="checkbox"/> 就労定着 <input checked="" type="checkbox"/> 日中一時 <input type="checkbox"/> 地域活動支援センター <input type="checkbox"/> その他（ ）		
事業所から 一言	介護保険デイサービスと同じフロアで過ごして頂いています。その人らしく過ごせるよう主体性のある過ごし方を大切にしながら個別援助しています。		


設置者	株式会社 等愛会			
事業所名	デイサービスセンターわらく			
所在地	福井県鯖江市住吉町2丁目16-12			
連絡先	0778-52-1117	相談担当者	生活相談員	
ホームページ	https://s-a-care.co.jp			
メールアドレス	fukinotou1117@gmail.com			
事業種別	<input checked="" type="checkbox"/> 生活介護 <input type="checkbox"/> 自立訓練（機能訓練） <input type="checkbox"/> 自立訓練（生活訓練） <input checked="" type="checkbox"/> 基準該当 <input type="checkbox"/> 共生型	受入市町	<input type="checkbox"/> 越前市 <input checked="" type="checkbox"/> 鯖江市 <input type="checkbox"/> 福井市 <input type="checkbox"/> 越前町 <input type="checkbox"/> 南越前町 <input type="checkbox"/> 池田町 その他（ ）	
営業日 時間	営業日	月～土曜（12/30～ 1/3除く）	年間稼働日数	308日
	土日・祝日営業	土曜・祝日営業		
	時間	8:30～17:00		
受入対象	定員	1日型20人 半日型15人（午前・午後それぞれ）		
	障がい名	<input checked="" type="checkbox"/> 知的 <input checked="" type="checkbox"/> 身体 <input type="checkbox"/> 精神（発達含む） <input type="checkbox"/> 難病等 <input type="checkbox"/> 重度心身		
主な 活動内容	健康チェック パワーリハビリ 個別機能訓練 小グループでの集団機能訓練			
環境整備	<input checked="" type="checkbox"/> エレベーター <input type="checkbox"/> スロープ <input checked="" type="checkbox"/> 多目的トイレ <input type="checkbox"/> 特殊浴槽 <input checked="" type="checkbox"/> 静養室 <input checked="" type="checkbox"/> 車いす・歩行器利用が可能 <input type="checkbox"/> その他（ ）			
送迎	送迎の有無	<input type="checkbox"/> あり <input type="checkbox"/> なし <input checked="" type="checkbox"/> 要相談		
	送迎の範囲	事業所から片道30分以内		
	送迎料金	なし		
職員配置	<input checked="" type="checkbox"/> 看護師 <input checked="" type="checkbox"/> リハ職（PT <u>OT</u> ・ST） <input checked="" type="checkbox"/> 栄養士 <input type="checkbox"/> その他（ ）			
その他料金	食事代	朝： 昼：800円 夕：	カフェ代金：280円 キャンセル料：650円	
その他の事業	<input type="checkbox"/> 短期入所 <input type="checkbox"/> 施設入所 <input type="checkbox"/> グループホーム <input type="checkbox"/> 居宅介護 <input type="checkbox"/> 移動支援 <input type="checkbox"/> 就労移行支援 <input type="checkbox"/> 就労継続支援A型 <input type="checkbox"/> 就労継続支援B型 <input type="checkbox"/> 就労定着 <input type="checkbox"/> 日中一時 <input type="checkbox"/> 地域活動支援センター <input checked="" type="checkbox"/> その他（介護保険デイサービス）			
事業所から 一言	機能の維持・向上を目指して、集団や個別で訓練を行っています。			

設置者	社会福祉法人 東陽会		
事業所名	ことぶき荘デイサービスセンター		
所在地	〒916-0022 鯖江市大野町3-1		
連絡先	TEL：0778-51-7780 FAX：0778-51-8760	相談担当者	生活相談員 杉浦真人
ホームページ	http://www.touyoukai.or.jp		
メールアドレス	touyou-k@kore.mitene.or.jp		
事業種別	<input checked="" type="checkbox"/> 生活介護 <input type="checkbox"/> 自立訓練（機能訓練） <input type="checkbox"/> 自立訓練（生活訓練） <input checked="" type="checkbox"/> 基準該当 <input type="checkbox"/> 共生型	受入市町	<input type="checkbox"/> 越前市 <input checked="" type="checkbox"/> 鯖江市 <input type="checkbox"/> 福江市 <input type="checkbox"/> 越前町 <input type="checkbox"/> 南越前町 <input type="checkbox"/> 池田町 その他（ ）
営業日 時間	営業日	月～土	年間稼働日数 300日
	土日・祝日営業	日曜は休業 年末年始（12/31～1/3）は休業	
	時間	9：00～17：00	
受入対象	定員	3名（ただし高齢者通所介護を含めて35名）	
	障がい名	<input type="checkbox"/> 知的 <input type="checkbox"/> 身体 <input type="checkbox"/> 精神（発達含む） <input type="checkbox"/> 難病等 <input type="checkbox"/> 重度心身	
主な 活動内容	<ul style="list-style-type: none"> ・健康状態確認 ・入浴 ・レクリエーション ・体操 		
環境整備	<input checked="" type="checkbox"/> エレベーター <input checked="" type="checkbox"/> スロープ <input checked="" type="checkbox"/> 多目的トイレ <input checked="" type="checkbox"/> 特殊浴槽 <input type="checkbox"/> 静養室 <input checked="" type="checkbox"/> 車いす・歩行器利用が可能 <input type="checkbox"/> その他（ ）		
送迎	送迎の有無	<input type="checkbox"/> あり <input type="checkbox"/> なし <input checked="" type="checkbox"/> 要相談	
	送迎の範囲	通常の事業の実施地域内	
	送迎料金	職員2名にて対応した場合片道1,000円、職員1名にて対応した場合片道500円	
職員配置	<input checked="" type="checkbox"/> 看護師 <input type="checkbox"/> リハ職（PT・OT・ST） <input type="checkbox"/> 栄養士 <input type="checkbox"/> その他（ ）		
その他料金	食事代	朝：提供なし 昼：650円 夕：提供なし	入浴代：特殊浴、一般浴にかかわらず500円/回 おむつ代、その他の立替費用は実費
その他の事業	<input type="checkbox"/> 短期入所 <input type="checkbox"/> 施設入所 <input type="checkbox"/> グループホーム <input type="checkbox"/> 居宅介護 <input type="checkbox"/> 移動支援 <input type="checkbox"/> 就労移行支援 <input type="checkbox"/> 就労継続支援A型 <input type="checkbox"/> 就労継続支援B型 <input type="checkbox"/> 就労定着 <input type="checkbox"/> 日中一時 <input type="checkbox"/> 地域活動支援センター <input type="checkbox"/> その他（ ）		
事業所から 一言	フロアー及び浴室は、介護保険デイサービスと同じです。		

設置者	社会福祉法人福授園		
事業所名	福授園神中事業所		
所在地	〒916-0016 鯖江市神中町2丁目6-20		
連絡先	電話：0778-51-2910 FAX：0778-54-0391	相談担当者	中村美由貴
ホームページ	www.fukujuen-sabae.or.jp		
メールアドレス	info@fukujuen-sabae.or.jp		
事業種別	<input checked="" type="checkbox"/> 生活介護 <input type="checkbox"/> 自立訓練（機能訓練） <input type="checkbox"/> 自立訓練（生活訓練） <input type="checkbox"/> 基準該当 <input type="checkbox"/> 共生型	受入市町	<input checked="" type="checkbox"/> 越前市 <input checked="" type="checkbox"/> 鯖江市 <input checked="" type="checkbox"/> 福井市 <input checked="" type="checkbox"/> 越前町 <input checked="" type="checkbox"/> 南越前町 <input checked="" type="checkbox"/> 池田町 その他（ ）
営業日 時間	営業日	月～金	年間稼働日数
	土日・祝日営業	日曜・祝日は休業 土曜日（半日）月1～2回（各月により稼働日は異なる） お盆・年末年始の休み有り	
	時間	8：30～16：30	
受入対象	定員	15名	
	障がい名	<input checked="" type="checkbox"/> 知的 <input type="checkbox"/> 身体 <input checked="" type="checkbox"/> 精神（発達含む） <input type="checkbox"/> 難病等 <input type="checkbox"/> 重度心身	
主な 活動内容	<ul style="list-style-type: none"> ・健康活動 ・園内外清掃・除草活動 ・創作活動 ・特性にあった作業活動 		
環境整備	<input checked="" type="checkbox"/> エレベーター <input checked="" type="checkbox"/> スロープ <input checked="" type="checkbox"/> 多目的トイレ <input type="checkbox"/> 特殊浴槽 <input type="checkbox"/> 静養室 <input checked="" type="checkbox"/> 車いす・歩行器利用が可能 <input type="checkbox"/> その他（ ）		
送迎	送迎の有無	<input type="checkbox"/> あり <input type="checkbox"/> なし <input checked="" type="checkbox"/> 要相談	
	送迎の範囲	受入市町の範囲内	
	送迎料金	距離によって変動あり	
職員配置	<input checked="" type="checkbox"/> 看護師 <input type="checkbox"/> リハ職（PT・OT・ST） <input type="checkbox"/> 栄養士 <input type="checkbox"/> その他（ ）		
その他料金	食事代	朝： 昼：220円 夕：	※実費等があれば記入 現場体験・実習等の場合は 1食510円
その他の事業	<input type="checkbox"/> 短期入所 <input type="checkbox"/> 施設入所 <input type="checkbox"/> グループホーム <input type="checkbox"/> 居宅介護 <input type="checkbox"/> 移動支援 <input checked="" type="checkbox"/> 就労移行支援 <input type="checkbox"/> 就労継続支援A型 <input checked="" type="checkbox"/> 就労継続支援B型 <input type="checkbox"/> 就労定着 <input type="checkbox"/> 日中一時 <input type="checkbox"/> 地域活動支援センター <input type="checkbox"/> その他（ ）		
事業所から 一言	一人ひとりの強みを生かした活動の中で、自分の役目と居場所が感じられるように環境を整え、チームでサポートしています。		


設置者	社会福祉法人福授園			
事業所名	福授園鳥羽事業所			
所在地	〒916-0015 鯖江市御幸町3丁目8-4			
連絡先	電話：0778-51-6100 FAX：0778-51-6101	相談担当者	竹内 賢一	
ホームページ	www.fukujuen-sabae.or.jp			
メールアドレス	toba@fukujuen-sabae.or.jp			
事業種別	<input checked="" type="checkbox"/> 生活介護 <input type="checkbox"/> 自立訓練（機能訓練） <input type="checkbox"/> 自立訓練（生活訓練） <input type="checkbox"/> 基準該当 <input type="checkbox"/> 共生型	受入市町	<input checked="" type="checkbox"/> 越前市 <input checked="" type="checkbox"/> 鯖江市 <input checked="" type="checkbox"/> 福井市 <input checked="" type="checkbox"/> 越前町 <input checked="" type="checkbox"/> 南越前町 <input checked="" type="checkbox"/> 池田町 その他（ ）	
営業日 時間	営業日	月～金	年間稼働日数	260日
	土日・祝日営業	日曜・祝日は休業 土曜日 月1～2回（各月により通所日は異なる） お盆・年末年始の休み有り		
	時間	8：30～16：30		
受入対象	定員	6名		
	障がい名	<input checked="" type="checkbox"/> 知的 <input type="checkbox"/> 身体 <input checked="" type="checkbox"/> 精神（発達含む） <input type="checkbox"/> 難病等 <input type="checkbox"/> 重度心身		
主な 活動内容	<ul style="list-style-type: none"> ・創作・工作活動（張り子・雑貨・アセラー等） ・軽作業（チラシ袋入れ・紙袋作り等） ・散歩、ドライブ（配達） ・環境整備（草花の手入れ、掃除・除草活動） ・季節のレクリエーション ・一泊旅行（年に1回）・日帰り旅行 			
環境整備	<input type="checkbox"/> エレベーター <input checked="" type="checkbox"/> スロープ <input checked="" type="checkbox"/> 多目的トイレ <input type="checkbox"/> 特殊浴槽 <input type="checkbox"/> 静養室 <input checked="" type="checkbox"/> 車いす・歩行器利用が可能 <input type="checkbox"/> その他（ ）			
送迎	送迎の有無	<input type="checkbox"/> あり <input type="checkbox"/> なし <input checked="" type="checkbox"/> 要相談		
	送迎の範囲	受入市町の範囲内		
	送迎料金	距離によって変わります		
職員配置	<input checked="" type="checkbox"/> 看護師（週1日） <input type="checkbox"/> リハ職（PT・OT・ST） <input type="checkbox"/> 栄養士 <input type="checkbox"/> その他（ ）			
その他料金	食事代	朝： 昼：220円 夕：	※実費等があれば記入 現場体験・実習等の場合は 1食510円	
その他の事業	<input type="checkbox"/> 短期入所 <input type="checkbox"/> 施設入所 <input type="checkbox"/> グループホーム <input type="checkbox"/> 居宅介護 <input type="checkbox"/> 移動支援 <input checked="" type="checkbox"/> 就労移行支援 <input type="checkbox"/> 就労継続支援A型 <input checked="" type="checkbox"/> 就労継続支援B型 <input type="checkbox"/> 就労定着 <input type="checkbox"/> 日中一時 <input type="checkbox"/> 地域活動支援センター <input type="checkbox"/> その他（ ）			
事業所から 一言	仲間と一緒に色々な活動や作業訓練を行います。安心してすごせるような居場所作りを心掛けてサポートしています。			

設置者	社会福祉法人福授園		
事業所名	福授園当田事業所		
所在地	〒916-0065 鯖江市当田町 13字下半田 1-1		
連絡先	電 話：0778-62-0040 FAX：0778-62-4025	相談担当者	佐々木浩美
ホームページ	www.fukujuen-sabae.or.jp		
メールアドレス	toude@fukujuen-sabae.or.jp		
事業種別	<input checked="" type="checkbox"/> 生活介護 <input type="checkbox"/> 自立訓練（機能訓練） <input type="checkbox"/> 自立訓練（生活訓練） <input type="checkbox"/> 基準該当 <input type="checkbox"/> 共生型	受入市町	<input checked="" type="checkbox"/> 越前市 <input checked="" type="checkbox"/> 鯖江市 <input checked="" type="checkbox"/> 福井市 <input checked="" type="checkbox"/> 越前町 <input checked="" type="checkbox"/> 南越前町 <input checked="" type="checkbox"/> 池田町 その他（ ）
営業日 時間	営業日	月～金	年間稼働日数
	土日・祝日営業	日曜・祝日は休業 土曜日（半日）月1～2回（各月により稼働日は異なる） お盆・年末年始の休み有り	
	時間	8：30～16：30	
受入対象	定員	39名	
	障がい名	<input checked="" type="checkbox"/> 知的 <input type="checkbox"/> 身体 <input checked="" type="checkbox"/> 精神（発達含む） <input type="checkbox"/> 難病等 <input type="checkbox"/> 重度心身	
主な 活動内容	<ul style="list-style-type: none"> 健康状態確認 軽作業 更生活動 <ul style="list-style-type: none"> ・フローランニング・トランポリン ・音楽療法・リズム体操・散歩・創作活動 		
環境整備	<input checked="" type="checkbox"/> エレベーター <input checked="" type="checkbox"/> スロープ <input type="checkbox"/> 多目的トイレ <input type="checkbox"/> 特殊浴槽 <input type="checkbox"/> 静養室 <input checked="" type="checkbox"/> 車いす・歩行器利用が可能 <input type="checkbox"/> その他（ ）		
送迎	送迎の有無	<input type="checkbox"/> あり <input type="checkbox"/> なし <input checked="" type="checkbox"/> 要相談	
	送迎の範囲	受入市町の範囲内	
	送迎料金	距離によって変動あり	
職員配置	<input checked="" type="checkbox"/> 看護師 <input type="checkbox"/> リハ職（PT・OT・ST） <input type="checkbox"/> 栄養士 <input type="checkbox"/> その他（ ）		
その他料金	食事代	朝： 昼：220円 夕：	※実費等があれば記入 現場体験・実習等の場合は 1食510円
その他の事業	<input type="checkbox"/> 短期入所 <input type="checkbox"/> 施設入所 <input type="checkbox"/> グループホーム <input type="checkbox"/> 居宅介護 <input type="checkbox"/> 移動支援 <input type="checkbox"/> 就労移行支援 <input type="checkbox"/> 就労継続支援A型 <input checked="" type="checkbox"/> 就労継続支援B型 <input type="checkbox"/> 就労定着 <input checked="" type="checkbox"/> 日中一時 <input type="checkbox"/> 地域活動支援センター <input type="checkbox"/> その他（ ）		
事業所から 一言	午前中は軽作業に取り組み、午後は更生活動で散歩・リズム体操や創作活動等色々な活動を行っています。		


設置者	(有)虹の家			
事業所名	虹の家			
所在地	鯖江市水落町2丁目12-20			
連絡先	090-8263-7333	相談担当者	竹内宏枝	
ホームページ	https://nizinoie-sabae.com			
メールアドレス	nijinoie@ur.ttn.ne.jp			
事業種別	<input checked="" type="checkbox"/> 生活介護 <input type="checkbox"/> 自立訓練（機能訓練） <input type="checkbox"/> 自立訓練（生活訓練） <input type="checkbox"/> 基準該当 <input type="checkbox"/> 共生型	受入市町	<input checked="" type="checkbox"/> 越前市 <input checked="" type="checkbox"/> 鯖江市 <input checked="" type="checkbox"/> 福井市 <input checked="" type="checkbox"/> 越前町 <input type="checkbox"/> 南越前町 <input type="checkbox"/> 池田町 その他（ ）	
営業日 時間	営業日	月曜日～金曜日	年間稼働日数	260
	土日・祝日営業	日曜日は休業		
	時間	9:00～18:00		
受入対象	定員	10人		
	障がい名	<input checked="" type="checkbox"/> 知的 <input checked="" type="checkbox"/> 身体 <input type="checkbox"/> 精神（発達含む） <input type="checkbox"/> 難病等 <input type="checkbox"/> 重度心身		
主な 活動内容	健康状態確認 レクリエーション 外出 外食 畑作業 散歩			
環境整備	<input type="checkbox"/> エレベーター <input type="checkbox"/> スロープ <input type="checkbox"/> 多目的トイレ <input type="checkbox"/> 特殊浴槽 <input type="checkbox"/> 静養室 <input checked="" type="checkbox"/> 車いす・歩行器利用が可能 <input type="checkbox"/> その他（ バリアフリー ）			
送迎	送迎の有無	<input checked="" type="checkbox"/> あり <input type="checkbox"/> なし <input type="checkbox"/> 要相談		
	送迎の範囲	相談		
	送迎料金			
職員配置	<input checked="" type="checkbox"/> 看護師 <input type="checkbox"/> リハ職（PT・OT・ST） <input checked="" type="checkbox"/> 栄養士 <input checked="" type="checkbox"/> その他（介護福祉士）			
その他料金	食事代	朝：提供なし 昼：600円（300円） 夕：提供なし		
その他の事業	<input checked="" type="checkbox"/> 短期入所 <input type="checkbox"/> 施設入所 <input checked="" type="checkbox"/> グループホーム <input type="checkbox"/> 居宅介護 <input type="checkbox"/> 移動支援 <input type="checkbox"/> 就労移行支援 <input type="checkbox"/> 就労継続支援A型 <input type="checkbox"/> 就労継続支援B型 <input type="checkbox"/> 就労定着 <input checked="" type="checkbox"/> 日中一時 <input type="checkbox"/> 地域活動支援センター <input checked="" type="checkbox"/> その他（重症心身障害児放課後等デイサービス）			
事業所から一言	男性の利用者が多いです。色イベントを実施しています。			

設置者	社会福祉法人 光道園			
事業所名	障害者支援施設 ライトホープセンター わかば館（通所生活介護）			
所在地	916-0146 福井県丹生郡越前町朝日 22-3-1			
連絡先	ライトホープセンターわかば館 0778-34-8105	相談担当者	施設長 竹内あゆみ	
ホームページ	https://www.kodoen.or.jp/			
メールアドレス	wakaba@kodoen.or.jp			
事業種別	<input checked="" type="checkbox"/> 生活介護 <input type="checkbox"/> 自立訓練（機能訓練） <input type="checkbox"/> 自立訓練（生活訓練） <input type="checkbox"/> 基準該当 <input type="checkbox"/> 共生型	受入市町	<input checked="" type="checkbox"/> 越前市 <input checked="" type="checkbox"/> 鯖江市 <input checked="" type="checkbox"/> 福井市 <input checked="" type="checkbox"/> 越前町 <input checked="" type="checkbox"/> 南越前町 <input checked="" type="checkbox"/> 池田町 その他（ ）	
営業日 時間	営業日	・平日 ・一部の祝祭日	年間稼働日数	R6 年度 269 日
	土日・祝日営業	年間の営業計画により、営業している日もあります。		
	時間	9：30～17：30 延長加算あり		
受入対象	定員	10 名		
	障がい名	<input checked="" type="checkbox"/> 知的 <input checked="" type="checkbox"/> 身体 <input checked="" type="checkbox"/> 精神（発達含む） <input type="checkbox"/> 難病等 <input type="checkbox"/> 重度心身		
主な 活動内容	<p>・作業活動に加え、個々に必要と思われる日常生活のスキルアップ、地域へ出での活動（買物体験など）や集団活動（行事）を通じて、楽しみがある生活の充実を支援しています。また、生活支援に加え、希望に応じてリハビリ専門職の個別リハビリテーションを提供しています。一般浴室での入浴は必要に応じて相談可能です。</p>			
環境整備	<input checked="" type="checkbox"/> エレベーター <input type="checkbox"/> スロープ <input checked="" type="checkbox"/> 多目的トイレ <input checked="" type="checkbox"/> 特殊浴槽 <input type="checkbox"/> 静養室 <input checked="" type="checkbox"/> 車いす・歩行器利用が可能 <input type="checkbox"/> その他（ ）			
送迎	送迎の有無	<input type="checkbox"/> あり <input type="checkbox"/> なし <input checked="" type="checkbox"/> 要相談		
	送迎の範囲	送迎は、車で片道 15 分を目安とさせていただきます。 送迎時間につきましては、当事業所の指定時間になります。		
	送迎料金	なし		
職員配置	<input checked="" type="checkbox"/> 看護師 <input checked="" type="checkbox"/> リハ職（PT・OT・ST・DH） <input checked="" type="checkbox"/> 栄養士 <input type="checkbox"/> その他（ ）			
その他料金	食事代	昼：360円	食事提供体制加算あり	
その他の事業	<input checked="" type="checkbox"/> 短期入所 <input checked="" type="checkbox"/> 施設入所 <input type="checkbox"/> グループホーム <input type="checkbox"/> 居宅介護 <input type="checkbox"/> 移動支援 <input type="checkbox"/> 就労移行支援 <input type="checkbox"/> 就労継続支援 A 型 <input type="checkbox"/> 就労継続支援 B 型 <input type="checkbox"/> 就労定着 <input type="checkbox"/> 日中一時 <input type="checkbox"/> 地域活動支援センター <input type="checkbox"/> その他（ ）			
事業所から 一言	各種専門的な支援を柱に生活力を高めていけるよう、個々の支援に努めていきます。			

設置者	社会福祉法人 光道園		
事業所名	光が丘ワークセンター		
所在地	〒916-0146 丹生郡越前町朝日 3-13-1		
連絡先	電話：0778-34-2121 FAX：0778-34-8005	相談担当者	泉 りつ子
ホームページ	http://www.kodoen.or.jp		
メールアドレス	h-work@kodoen.or.jp		
事業種別	<input checked="" type="checkbox"/> 生活介護 <input type="checkbox"/> 自立訓練（機能訓練） <input type="checkbox"/> 自立訓練（生活訓練） <input type="checkbox"/> 基準該当 <input type="checkbox"/> 共生型	受入市町	<input checked="" type="checkbox"/> 越前市 <input checked="" type="checkbox"/> 鯖江市 <input checked="" type="checkbox"/> 福井市 <input checked="" type="checkbox"/> 越前町 <input checked="" type="checkbox"/> 南越前町 <input checked="" type="checkbox"/> 池田町 その他（ ）
営業日 時間	営業日	月～金	年間稼働日数 約265日
	土日・祝日営業	土曜、日曜、祝日 年末年始	
	時間	9：30～17：30	
受入対象	定員	10名	
	障がい名	<input checked="" type="checkbox"/> 知的 <input checked="" type="checkbox"/> 身体 <input checked="" type="checkbox"/> 精神（発達含む） <input type="checkbox"/> 難病等 <input type="checkbox"/> 重度心身	
主な 活動内容	作業、健康状態確認、入浴、レクリエーション リハビリ		
環境整備	<input checked="" type="checkbox"/> エレベーター <input type="checkbox"/> スロープ <input checked="" type="checkbox"/> 多目的トイレ <input type="checkbox"/> 特殊浴槽 <input type="checkbox"/> 静養室 <input checked="" type="checkbox"/> 車いす・歩行器利用が可能 <input checked="" type="checkbox"/> その他（喫煙室）		
送迎	送迎の有無	<input checked="" type="checkbox"/> あり <input type="checkbox"/> なし <input checked="" type="checkbox"/> 要相談	
	送迎の範囲	片道20分以内	
	送迎料金		
職員配置	<input checked="" type="checkbox"/> 看護師 <input checked="" type="checkbox"/> リハ職（PT・OT・ST） <input checked="" type="checkbox"/> 栄養士 <input checked="" type="checkbox"/> その他（歯科衛生士）		
その他料金	食事代	朝：提供なし 昼：360円 夕：提供なし	おやつ持参 行事等の活動費
その他の事業	<input checked="" type="checkbox"/> 短期入所 <input checked="" type="checkbox"/> 施設入所 <input type="checkbox"/> グループホーム <input type="checkbox"/> 居宅介護 <input type="checkbox"/> 移動支援 <input type="checkbox"/> 就労移行支援 <input type="checkbox"/> 就労継続支援A型 <input type="checkbox"/> 就労継続支援B型 <input type="checkbox"/> 就労定着 <input type="checkbox"/> 日中一時 <input type="checkbox"/> 地域活動支援センター <input type="checkbox"/> その他（ ）		
事業所から 一言	作業支援を中心にその他、レクリエーション、リハビリ、入浴支援を行っています。		

設置者	社会福祉法人福授園		
事業所名	福授園当田事業所		
所在地	〒916-0065 鯖江市当田町 13字下半田 1-1		
連絡先	電話：0778-62-0040 FAX：0778-62-4025	相談担当者	佐々木浩美
ホームページ	www.fukujuen-sabae.or.jp		
メールアドレス	toude@fukujuen-sabae.or.jp		
事業種別	<input type="checkbox"/> 生活介護 <input type="checkbox"/> 自立訓練（機能訓練） <input checked="" type="checkbox"/> 自立訓練（生活訓練） <input type="checkbox"/> 基準該当 <input type="checkbox"/> 共生型	受入市町	<input checked="" type="checkbox"/> 越前市 <input checked="" type="checkbox"/> 鯖江市 <input checked="" type="checkbox"/> 福江市 <input checked="" type="checkbox"/> 越前町 <input checked="" type="checkbox"/> 南越前町 <input checked="" type="checkbox"/> 池田町 その他（ ）
営業日 時間	営業日	月～金	年間稼働日数 260日
	土日・祝日営業	日曜・祝日は休業 土曜日（半日）月1～2回（各月により稼働日は異なる） お盆・年末年始の休み有り	
	時間	8：30～16：30	
受入対象	定員	6名	
	障がい名	<input checked="" type="checkbox"/> 知的 <input type="checkbox"/> 身体 <input checked="" type="checkbox"/> 精神（発達含む） <input type="checkbox"/> 難病等 <input type="checkbox"/> 重度心身	
主な 活動内容	<ul style="list-style-type: none"> ・作業訓練 ・ラジオ体操 ・買い物訓練 ・レクリエーション ・楽しい時間 		
環境整備	<input checked="" type="checkbox"/> エレベーター <input checked="" type="checkbox"/> スロープ <input type="checkbox"/> 多目的トイレ <input type="checkbox"/> 特殊浴槽 <input type="checkbox"/> 静養室 <input checked="" type="checkbox"/> 車いす・歩行器利用が可能 <input type="checkbox"/> その他（ ）		
送迎	送迎の有無	<input type="checkbox"/> あり <input type="checkbox"/> なし <input checked="" type="checkbox"/> 要相談	
	送迎の範囲	受入市町の範囲内	
	送迎料金	距離によって変動あり	
職員配置	<input checked="" type="checkbox"/> 看護師 <input type="checkbox"/> リハ職（PT・OT・ST） <input type="checkbox"/> 栄養士 <input type="checkbox"/> その他（ ）		
その他料金	食事代	朝： 昼：220円 夕：	※実費等があれば記入 現場体験・実習等の場合は 1食510円
その他の事業	<input type="checkbox"/> 短期入所 <input type="checkbox"/> 施設入所 <input type="checkbox"/> グループホーム <input type="checkbox"/> 居宅介護 <input type="checkbox"/> 移動支援 <input type="checkbox"/> 就労移行支援 <input type="checkbox"/> 就労継続支援A型 <input checked="" type="checkbox"/> 就労継続支援B型 <input type="checkbox"/> 就労定着 <input checked="" type="checkbox"/> 日中一時 <input type="checkbox"/> 地域活動支援センター <input type="checkbox"/> その他（ ）		
事業所から 一言	事業所の仲間と一緒に作業や活動をしながら、色々な体験や経験を通し、出来ることを増やしていきます。		

設置者	社会福祉法人 光道園			
事業所名	障害者支援施設 ライトホープセンター（自立訓練 生活訓練）			
所在地	916-0146 福井県丹生郡越前町朝日 22-3-1			
連絡先	ライトホープセンターあさぎ館 0778-34-8004	相談担当者	施設長 竹内あゆみ	
ホームページ	https://www.kodoen.or.jp/			
メールアドレス	hope2@kodoen.or.jp			
事業種別	<input type="checkbox"/> 生活介護 <input type="checkbox"/> 自立訓練（機能訓練） <input checked="" type="checkbox"/> 自立訓練（生活訓練） <input type="checkbox"/> 基準該当 <input type="checkbox"/> 共生型	受入市町	<input checked="" type="checkbox"/> 越前市 <input checked="" type="checkbox"/> 鯖江市 <input checked="" type="checkbox"/> 福井市 <input checked="" type="checkbox"/> 越前町 <input checked="" type="checkbox"/> 南越前町 <input checked="" type="checkbox"/> 池田町 その他（ ）	
営業日 時間	営業日	平日のみ	年間稼働日数	R6年度 21日
	土日・祝日営業	なし		
	時間	9:30~17:30		
受入対象	定員	6名		
	障がい名	<input checked="" type="checkbox"/> 知的 <input checked="" type="checkbox"/> 身体 <input checked="" type="checkbox"/> 精神（発達含む） <input type="checkbox"/> 難病等 <input type="checkbox"/> 重度心身		
主な活動内容	<p>・利用される方に対して、自立した日常生活または、社会生活を営むことができるように、一定期間、身体機能向上を含んだ、生活能力の向上のための訓練を提供します。※今までにバス乗車訓練や調理訓練などをおこなったことがあります。</p>			
環境整備	<input checked="" type="checkbox"/> エレベーター <input type="checkbox"/> スロープ <input checked="" type="checkbox"/> 多目的トイレ <input checked="" type="checkbox"/> 特殊浴槽 <input checked="" type="checkbox"/> 静養室 <input checked="" type="checkbox"/> 車いす・歩行器利用が可能 <input type="checkbox"/> その他（ ）			
送迎	送迎の有無	<input type="checkbox"/> あり <input type="checkbox"/> なし <input checked="" type="checkbox"/> 要相談		
	送迎の範囲	送迎は、車で片道 15 分を目安とさせていただきます。 送迎時間につきましては、当事業所の指定時間になります。		
	送迎料金	なし		
職員配置	<input checked="" type="checkbox"/> 看護師 <input checked="" type="checkbox"/> リハ職（PT・OT・ST・DH） <input checked="" type="checkbox"/> 栄養士 <input type="checkbox"/> その他（ ）			
その他料金	食事代	昼：360円	食事提供体制加算あり	
その他の事業	<input checked="" type="checkbox"/> 短期入所 <input checked="" type="checkbox"/> 施設入所 <input type="checkbox"/> グループホーム <input type="checkbox"/> 居宅介護 <input type="checkbox"/> 移動支援 <input type="checkbox"/> 就労移行支援 <input type="checkbox"/> 就労継続支援 A 型 <input type="checkbox"/> 就労継続支援 B 型 <input type="checkbox"/> 就労定着 <input type="checkbox"/> 日中一時 <input type="checkbox"/> 地域活動支援センター <input type="checkbox"/> その他（ ）			
事業所から一言	<p>・地域生活に必要な日常生活能力の向上を図り、他のサービス提供機関との連絡調整を支援します。</p>			

設置者	(有)虹の家			
事業所名	虹の家			
所在地	鯖江市水落町2丁目12-26			
連絡先	電話：090-2377-0010 FAX：0778-67-9267	相談担当者	竹内宏枝	
ホームページ				
メールアドレス	nijinoie@ur.ttn.ne.jp			
事業種別	<input checked="" type="checkbox"/> 日中一時支援 <input type="checkbox"/> 地域活動支援センター	受入市町	<input type="checkbox"/> 越前市 <input type="checkbox"/> 越前町 その他(<input checked="" type="checkbox"/> 鯖江市 <input type="checkbox"/> 南越前町 <input type="checkbox"/> 福井市 <input type="checkbox"/> 池田町)
営業日 時間	営業日	月曜日～土曜日	年間稼働日数	260
	土日・祝日営業	日曜日・年末年始は休業		
	時間	9:00～16:00		
受入対象	定員	5名		
	障がい名	<input checked="" type="checkbox"/> 知的 <input type="checkbox"/> 身体 <input checked="" type="checkbox"/> 精神（発達含む） <input type="checkbox"/> 難病等 <input type="checkbox"/> 重度心身		
主な 活動内容	レクリエーション			
環境整備	<input type="checkbox"/> エレベーター <input type="checkbox"/> スロープ <input type="checkbox"/> 多目的トイレ <input type="checkbox"/> 特殊浴槽 <input type="checkbox"/> 静養室 <input type="checkbox"/> 車いす・歩行器利用が可能 <input type="checkbox"/> その他()			
送迎	送迎の有無	<input checked="" type="checkbox"/> あり <input type="checkbox"/> なし <input type="checkbox"/> 要相談		
	送迎の範囲			
	送迎料金			
職員配置	<input checked="" type="checkbox"/> 看護師 <input type="checkbox"/> リハ職（PT・OT・ST） <input type="checkbox"/> 栄養士 <input type="checkbox"/> その他（介護福祉士）			
その他料金	食事代	朝：提供なし 昼：提供なし 夕：提供なし		
その他の事業	<input checked="" type="checkbox"/> 短期入所 <input type="checkbox"/> 施設入所 <input type="checkbox"/> グループホーム <input type="checkbox"/> 居宅介護 <input type="checkbox"/> 移動支援 <input type="checkbox"/> 就労移行支援 <input type="checkbox"/> 就労継続支援A型 <input type="checkbox"/> 就労継続支援B型 <input type="checkbox"/> 就労定着 <input checked="" type="checkbox"/> 生活介護 <input type="checkbox"/> 自立訓練（機能訓練） <input type="checkbox"/> 自立訓練（生活訓練） <input type="checkbox"/> その他()			
事業所から一言	放課後等デイサービスのフロアで過ごしています。			

