

# Capítulo 3

## Regras da vida japonesa

Existem várias regras exclusivas no Japão. Viveremos confortavelmente se as seguirmos.

### 1 1 Regras do cotidiano

O lixo gerado no dia a dia, deve ser descartado no local de coleta de lixo de acordo com as regras da cidade.

#### 1 1 – 1 Como separar e descartar o Lixo

Existem regras para o descarte de lixo. Os dias de coleta de lixo, são diferentes para cada distrito e por tipo de lixo, por favor verifique.

Basicamente, o lixo é dividido em dois tipos: "lixos queimáveis" e ou "recicláveis". Os lixos queimáveis são colocados em sacos de lixo amarelos designados, escreva seu nome nos sacos de lixos queimáveis.

\* Não jogue lixo ou óleo usado na pia da cozinha, pode entupir canos de esgoto e poluir rios e oceanos \*. Além disso, queimar o lixo é proibido por lei.

Pedimos a sua colaboração, para esta iniciativa de reduzir ao máximo o lixo doméstico, em direção a uma "cidade de carbono zero".

Para saber como separar e descartar esses lixos, há uma tabela de classificação escrita em diversas línguas estrangeiras (inglês, chinês e português) na prefeitura, não deixe de obtê-la e segui-la.

#### ▼Exemplo do panfleto da tabela de classificação de separação de tipos de lixo doméstico



Saco de lixo amarelo



燃やすごみ Lixos Queimáveis

### Alguns exemplos de separação de lixo

## ▼資源物 Recicláveis



燃えないごみ(Lixo não Incineráveis)



空き缶 (Lata Vazia)



新聞紙 (Jornal)



段ボール (Papelão)



プラスチック (Garrafa Plástica PET)

## 1 2 Regras de Trânsito

As leis e regras de trânsito podem ser diferentes a do seu país, então certifique-se de seguir as leis e regras de trânsito do Japão e viver com segurança.

No Japão, os pedestres andam à direita e os veículos (motocicletas, carros e bicicletas) dirigem à esquerda.

### 1 2 – 1 Maneira de Andar

Os pedestres devem andar nas calçadas. Onde não houver calçada, caminhe pelo lado direito da estrada.

- Atravesse a rua no semáforo ou em uma passagem para pedestres.

Faixa de Pedestre →




- Proibido a travessia onde houver Esta Placa →



- Em um cruzamento ferroviário, não atravesse quando o alarme estiver soando ou quando a haste estiver começando a descer.

Cruzamento da linha ferroviário



- Ao caminhar à noite, use roupas de cores vivas, como branco ou amarelo, e prenda objetos refletivos que brilhem quando as luzes do carro atingirem suas roupas, sapatos ou bolsas para que os motoristas possam vê-lo claramente.

## 1 2 – 2 Como Andar de Bicicleta


Por lei, uma bicicleta é igual a um carro. Por favor, dirija no lado esquerdo da estrada.

- \* Local onde você pode andar de bicicleta

Extrema esquerda do lado da estrada em que o carro corre

Esta placa →  indica (Ciclovias para bicicletas)

Esta placa →  indica (Pessoas e ciclovias)



- \* Regras para andar de Bicicleta


Não ande de bicicleta se consumir bebida alcóolica.

Não é permitido andar duas pessoas ao mesmo tempo na mesma bicicleta.

Não ande ao lado de outras bicicletas.

Não dirija segurando um guarda-chuva ou usando o telefone celular (smartphone).

Deve-se ligar a luz da lanterna à noite ou em local escuro.

Esta placa →  indica (parada obrigatória). Deve-se parar uma vez e verificar ao redor se é seguro prosseguir.

A Prefeitura de Fukui estabeleceu uma portaria exigindo que ciclistas, utilizem capacetes e os responsáveis adquiram um seguro (em vigor desde de 1º de julho de 2022).

## 1 3 Regras de Vida ( etiqueta )

A maneira como as pessoas agem e cuidam uma das outras são diferentes para cada país, por favor respeite e compreenda a Cultura Japonesa, siga-as e viva sua vida.

### 1 3 – 1 Som, Barulho e Voz alta

O ritmo da vida diária, das pessoas variam. Evite fazer barulhos ou falar alto.

Barulhos e vozes altas, principalmente em apartamentos e condomínios, podem incomodar os vizinhos.

### 1 3 – 2 Telefone Móvel (smartphone)

Os telemóveis (smartphones) são ferramentas muito úteis. Ao usá-lo em sua vida diária, tome cuidado para não incomodar as pessoas ao seu redor.

Evite acidente, esteja consciente que é perigoso usá-lo quando estiver caminhando, andando de bicicleta ou dirigindo um carro.

### 1 3 – 3 Fontes Termais e Banhos Públicos

No Japão, existem locais de banhos públicos.

Para que todos possam relaxar no banho.

Lave bem o corpo antes de entrar.

Em silêncio, entre no banho e relaxe.



## 1 4 Como Andar de Trem ou Ônibus

Em trens e ônibus, falar alto ou usar o celular pode incomodar outras pessoas. Observe as boas maneiras para que outras pessoas que o acompanham possam utilizar o meio de locomoção confortavelmente.

### 1 4 – 1 Linhas de Trens

Na cidade de Sabae, você pode usar os trens HAPI- LINE FUKUI e Fukui Tetsudō.

#### HAPI- LINE FUKUI

北鯖江駅 (Kitasabae-eki)      鯖江駅 (Sabae-eki)

#### 福井鉄道 (Fukui Tetsudō)

鳥羽中駅 (Tobanaka-eki)      神明駅 (Shinmei-eki)      水落駅 (Mizuochi-eki)

西山公園駅 (Nishiyama kōen-eki)      西鯖江駅 (Nishisabae-eki)

サンドーム西駅 (Sandōmu Nishi-eki).

### 1 4 – 2 Entrando no Ônibus

As linhas de ônibus Fukutetsu basu e Tsutsuji basu estão disponíveis na cidade de Sabae. Os ônibus da Tsutsuji basu custa 100 ienes por uma vez e é gratuito para pessoas com deficiência e crianças até a sexta-série.

つつじバス (Tsutsuji basu)



↑ ↓ つつじバス出入口  
Entrada e Saída do ônibus



つつじバス バス停  
Ponto de Ônibus Tsutsuji



福鉄バス (Fukutetsu basu)



↓ 出口

Saída

↑ 入口

Entrada