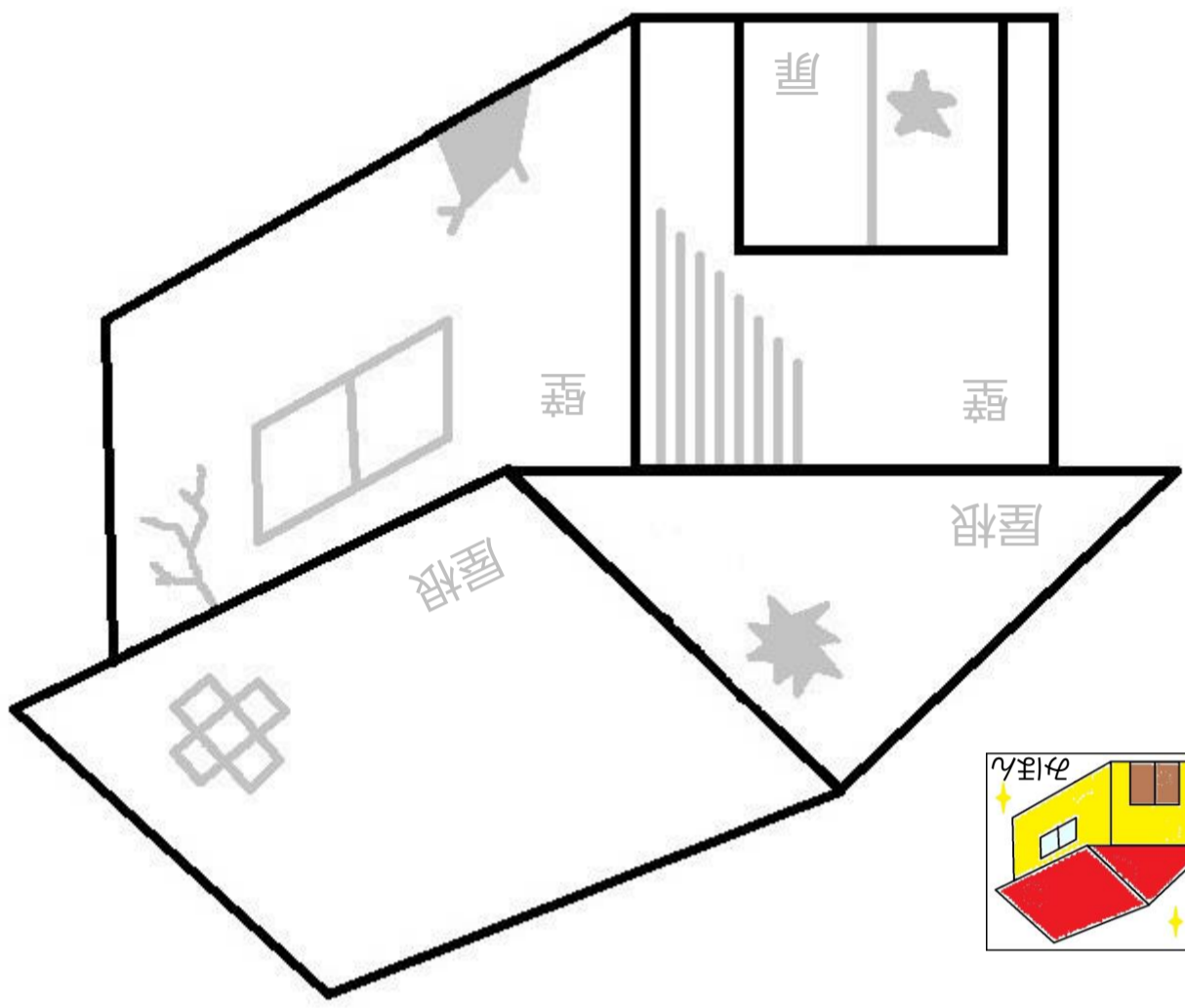


<p>1 リフォーム補助 市役所に空き家リフォーム補助金を申請した</p>	<p>2 耐震改修補助 市役所に耐震改修の補助金を申請した</p>	<p>3 通水 普段使っていない水道の通水確認をした</p>	<p>4 空き家の見回り 空き家を見回って傷みなどがないか確認した</p>	<p>5 登記の確認 法務局で登記簿を取って登記内容を確認した</p>	<p>6 子どもがケガ 子どもがケガをして近所の子どもが外壁が崩れてケガをしてしまった</p>
---	---------------------------------------	------------------------------------	---	---	---



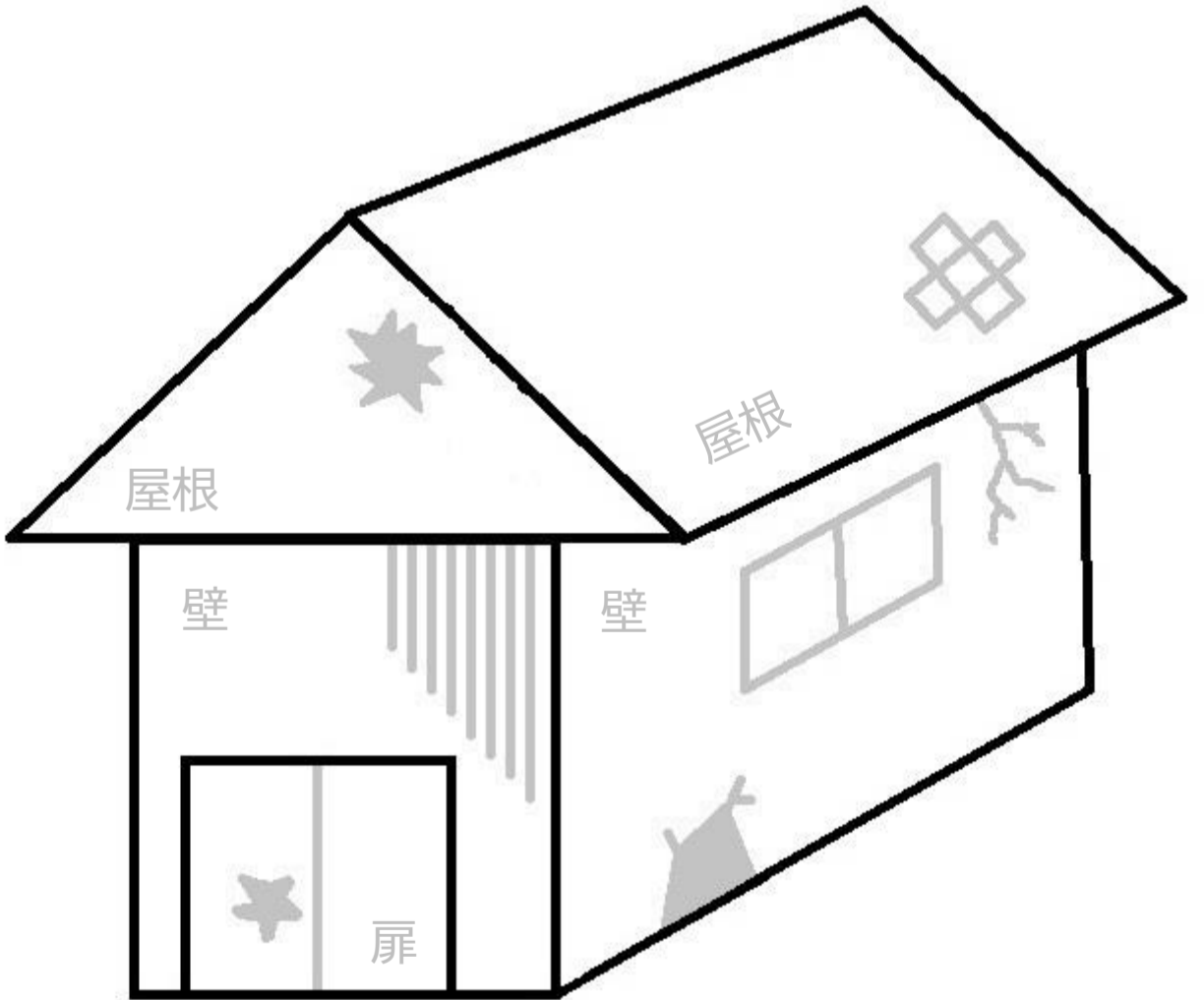
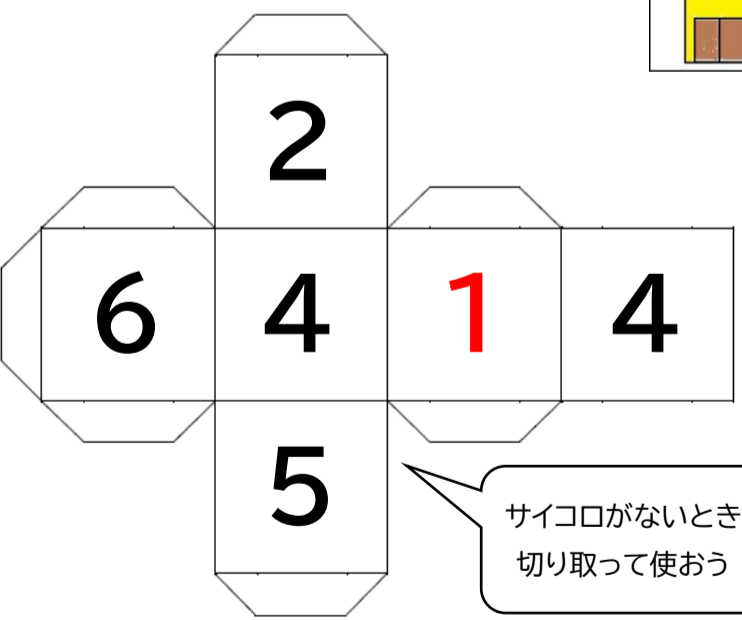
～ゲームルール～

- ゲーム人数 2人
- 用意するもの サイコロ1つ、色えんぴつ(赤、黄色、茶色)
- ルール

①じゃんけんで勝った方からサイコロを振る。
②サイコロを振って、出た数字が書かれたカードを読む。
③カードの下段に書かれたとおりに、家を色えんぴつでぬる。
※ぬる場所は、「屋根(正面)」「屋根(横)」「壁(正面)」「壁(横)」「扉」の5か所。
※屋根を2か所とも塗り終わったら後に「屋根をぬろう」のカードが出たときは、一回休み。
①～③を交代で行い、先に空き家をすべてリフォーム(色ぬり)した方が勝者となります。

空き家をリフォーム！ぬり絵ゲーム

あなたは、1件の空き家を持っています。空き家に関する様々なイベントをこなして、空き家をリフォーム(色ぬり)しましょう！



<p>1 管理委託補助 空き家の管理を業者に委託する場合の補助金を申請した</p>	<p>2 換気 湿気がこもって空き家が傷まないように換気をした</p>	<p>3 庭の草木 庭の草木が伸びていたので除草・剪定をした</p>	<p>4 家財の整理 家財道具を整理・断捨離して売った</p>	<p>5 親族で話し合い 空き家について親族で話し合いをした</p>	<p>6 ハクビシン 空き家の屋根裏にハクビシンが住み着いた</p>
---	---	--	-------------------------------------	--	--