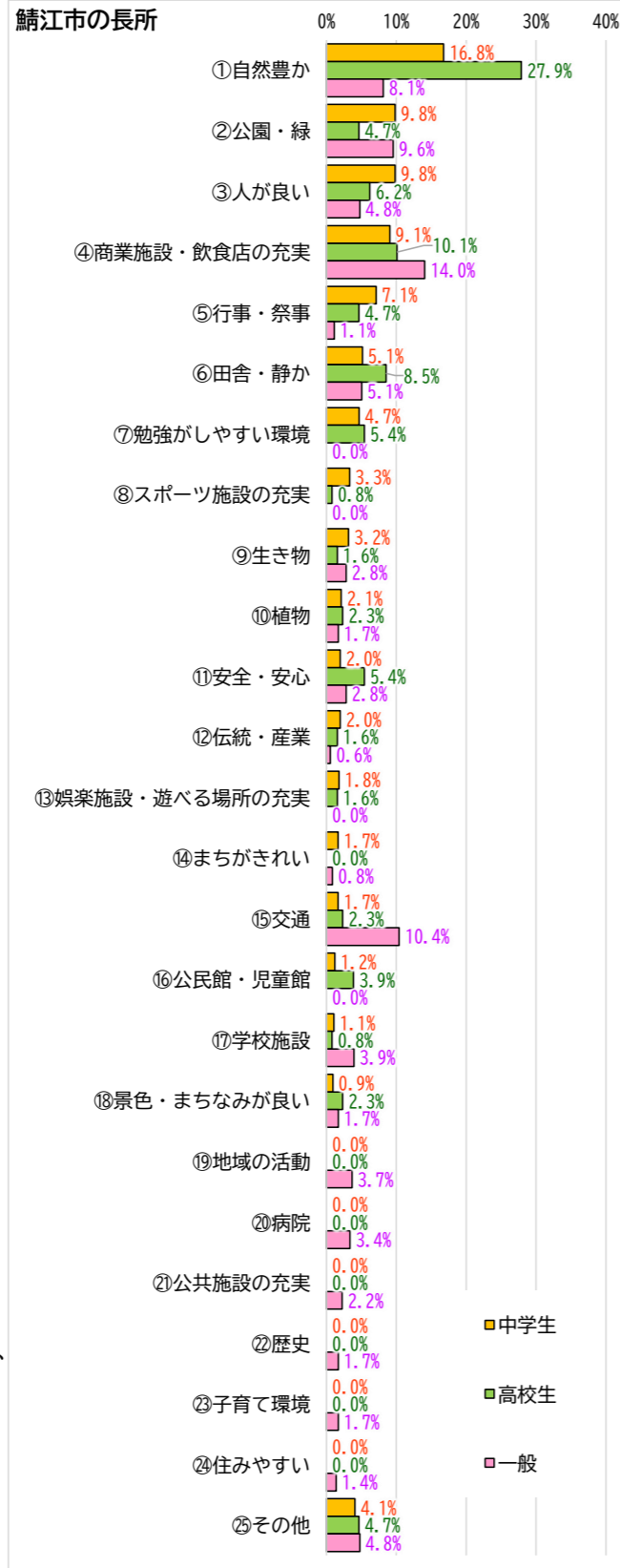


さばえの未来を決めるアンケート 中学生・高校生・一般アンケート調査結果の比較・分析

鯖江市の長所、改善点（ともに自由回答）

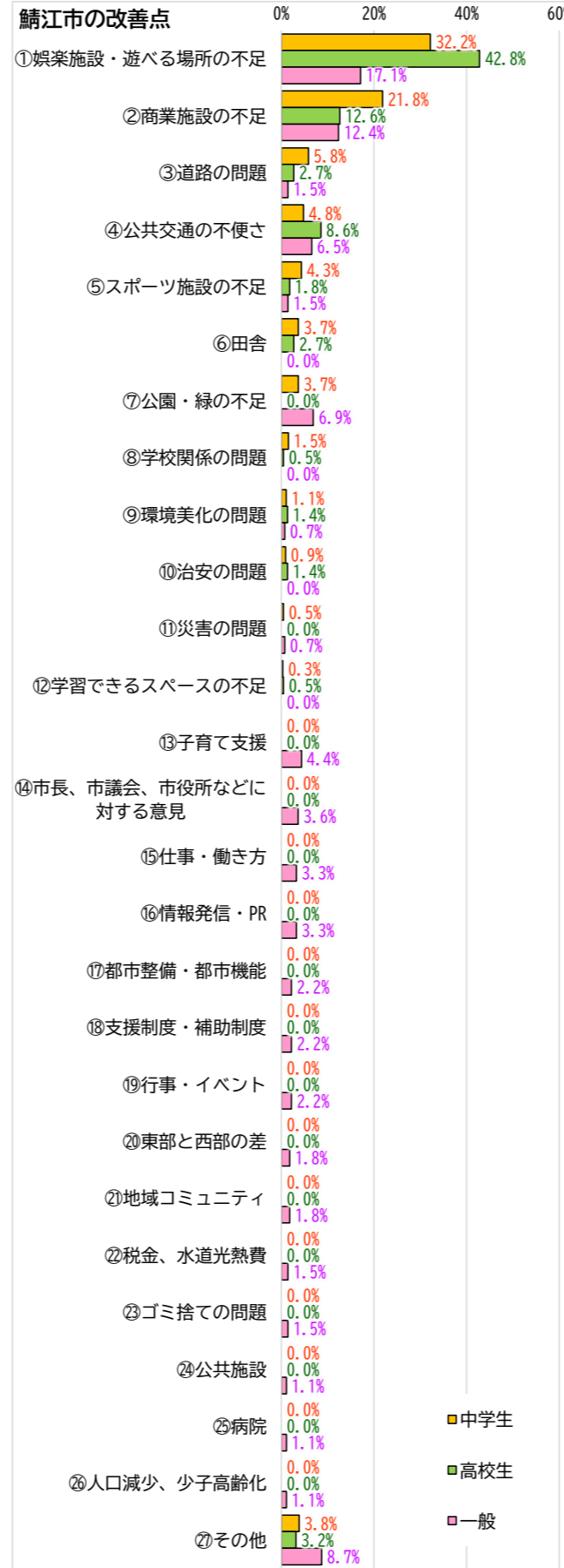
■ 鯖江市の長所

- ・中学生と高校生では「①自然豊か」と回答した割合が最も高く、次いで回答の割合が高かった「②公園・緑」「③人が良い」「④商業施設・飲食店の充実」と比較すると、差が大きくなっています。
- ・一般では「④商業施設・飲食店の充実」が最も高く、次いで「⑮交通」となっています。



■ 鯖江市の改善点

- ・中学生、高校生、一般ともに「①娯楽施設・遊べる場所の不足」と「②商業施設の不足」と回答した割合が最も高く、その次に回答が多かった「③道路の問題」「④公共交通が不便」「⑦公園・緑の不足」と比較すると、差が大きくなっています。
- ・特に、高校生は「①娯楽施設・遊べる場所の不足」と回答した割合が5割以上となっており、友達と遊べる場所が少ないことが読みとれます。
- ・一般は、中学生と高校生よりもなど多様な視点から改善点に対する意見をいただいていることが分かります。



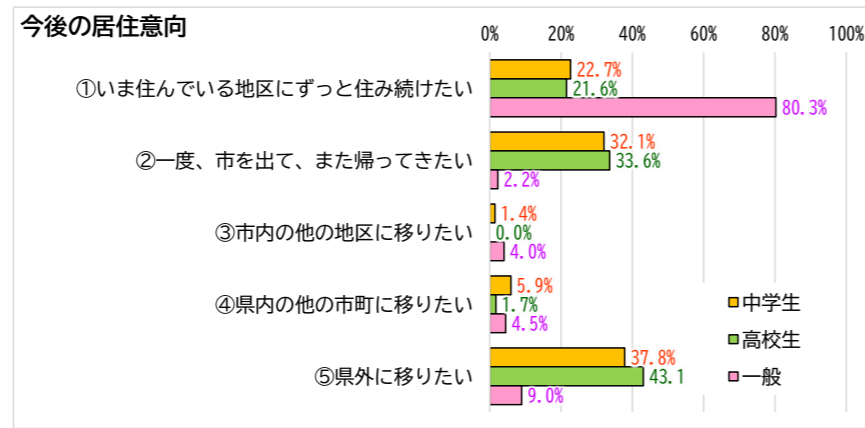
(参考) 鯖江市の長所と改善点の回答者の居住地区別ランキング

長所		鯖江	新横江	神明	中河	片上	立待	吉川	豊	北中山	河和田
中学生	1位	①	④	④	①	①	①③	⑨	①	①	①
中学生	2位	②④	⑤⑧	①	⑤	②③⑤	②	⑥	⑥	⑩	③
中学生	3位	⑤	③	②	③	⑥⑩	⑤	①	③⑤	③	②⑨
高校生	1位	④	⑥	④	①⑥	①③	①⑥	①	①⑥	①	①
高校生	2位	①	①	⑦	⑩	—	②⑤	③⑤⑨	③⑩	③⑥	⑦
高校生	3位	⑩	—	②	—	—	④⑧⑩ ⑫⑬	⑥⑫⑮	—	—	—
一般	1位	②④	①⑮	④	④⑮	①	②⑥	⑨	①	①③⑨	①⑥
一般	2位	⑮	④⑨	⑮	③⑩	③⑥⑮	①④	③	⑥⑩⑨	④⑥	④
一般	3位	⑩⑫	②⑦	②	②⑦⑧ ⑩	—	⑮	①④⑥	④⑨⑫	②⑨⑩ ⑪⑫	—
中学生	1位	①	②	①	②	②	①	①	①	①	①④
中学生	2位	②	①	②	①	①	②	②	②	③	②
中学生	3位	⑦	⑤	③	④	③⑩	③	⑥	⑤	⑥	③⑨⑪
高校生	1位	①	②③④	①	①	①⑩	①	①	①	①	①
高校生	2位	②	—	②④	②⑥	—	②④	②④	②	②④	④
高校生	3位	④	—	⑨	—	—	⑥⑩⑫	—	③④⑩	—	—
一般	1位	①	②	①	④	①⑮	①	②	①	②⑨	①
一般	2位	②	①	②	⑦	⑬⑮⑫	②	①	④⑬⑮ ⑮⑫	①②	②④
一般	3位	⑦	⑬⑮⑫ ⑫	⑦	①②⑬ ⑭⑮⑫ ⑮⑫	—	④	⑦	③⑦⑩ ⑭⑮⑫	④⑦⑩	—

今後の居住意向とその理由

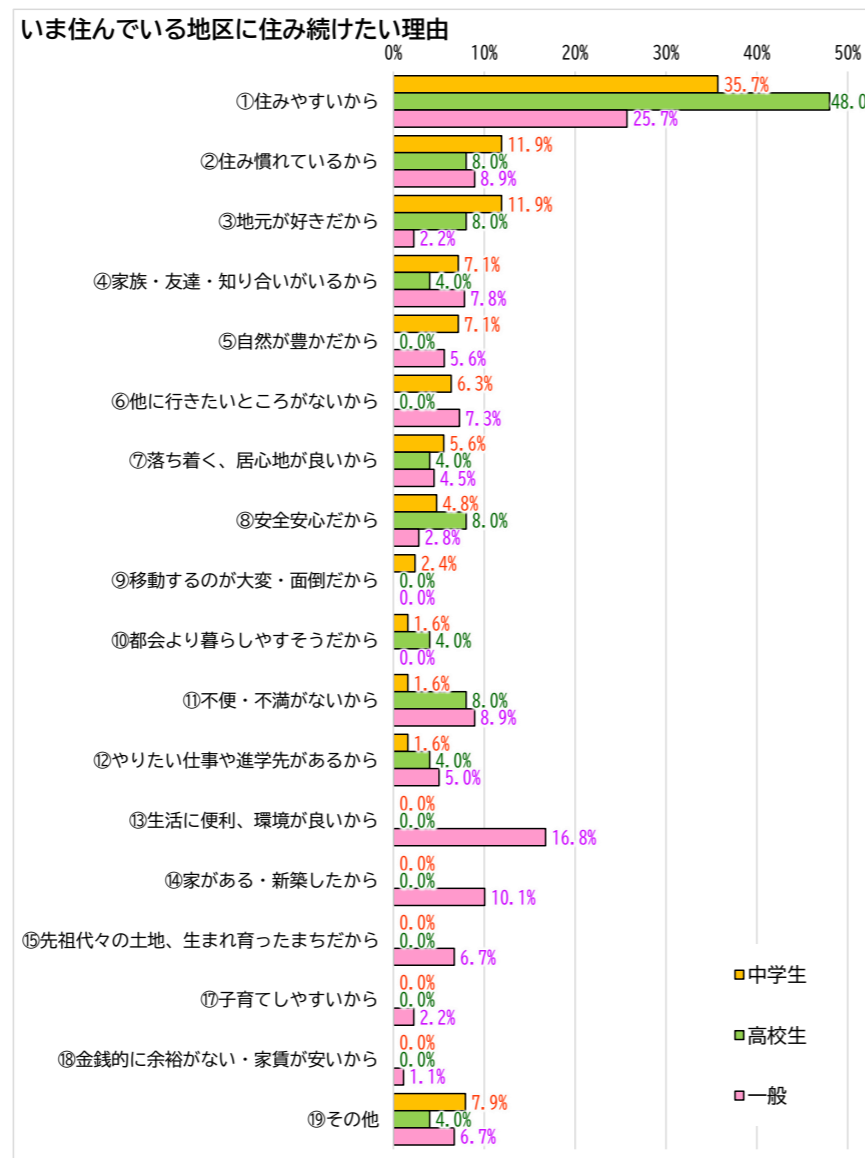
■ 今後の居住意向（1つ選択）

- 中学生、高校生では「⑤県外に移りたい」と回答した割合が最も高く、次いで「②一度、市を出て、また帰ってきたい」の割合が高くなっており、地元を離れたと考えている割合が高いことが読みとれます。
- 一般では「①いま住んでいる地区にずっと住み続けたい」と回答した割合が最も高くなっていきます。



① いま住んでいる地区に住み続けたい理由（自由回答）

- 中学生、高校生、一般ともに「①住みやすいから」と回答した割合が最も高く、次いで中学生、高校生では「②住み慣れているから」、一般では「⑬生活に便利、環境が良いから」の割合が高くなっていきます。
- 中学生は、高校生よりも「⑤自然が豊かだから」「⑥他に行きたいところがないから」と回答した割合が高くなっていきます。
- 高校生は、中学生よりも「⑧安全安心だから」「⑪不便・不満がないから」と回答した割合が高くなっていきます。
- 一般は、中学生と高校生よりも「⑭家がある・新築したから」「⑮先祖代々の土地、生まれ育ったまちだから」と回答した割合が高くなっていきます。

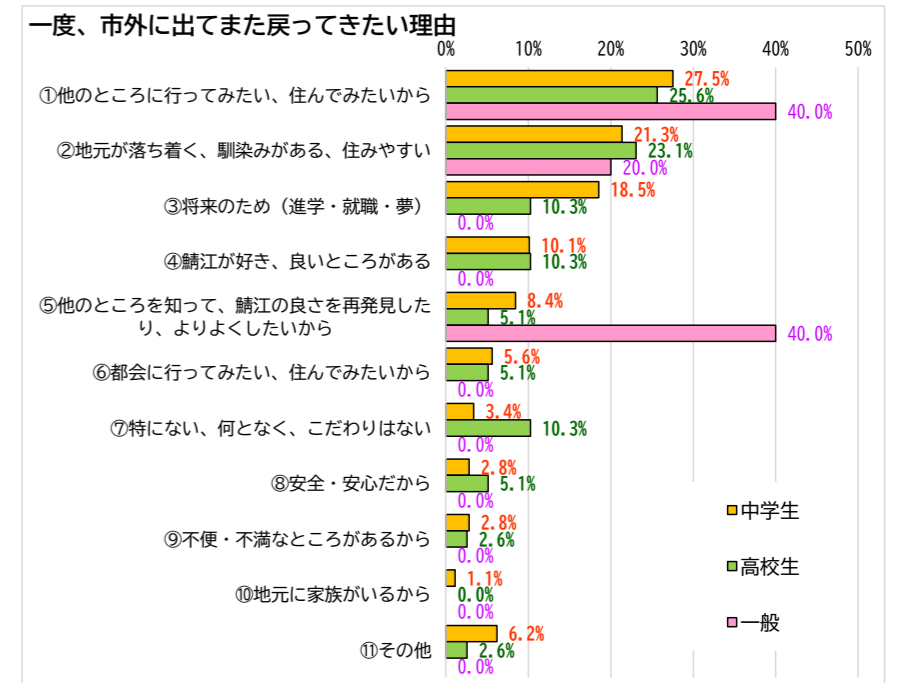


③ 市内の他の地区 または ④ 県内の他の市町に移りたい理由（自由回答）

- 中学生、高校生では「鯖江が不便、何もない」や「移りたい場所には娯楽施設が充実している」という意見が多く挙がっており、やりたいことや遊べる場所が鯖江に少ないことが読みとれます。
- 一般では「公共交通の利便性が良い」や「商業施設が豊富、近い」、「子育てしやすい」という意見が多く挙がっており、鯖江の生活利便性に不満があることが読み取れます。

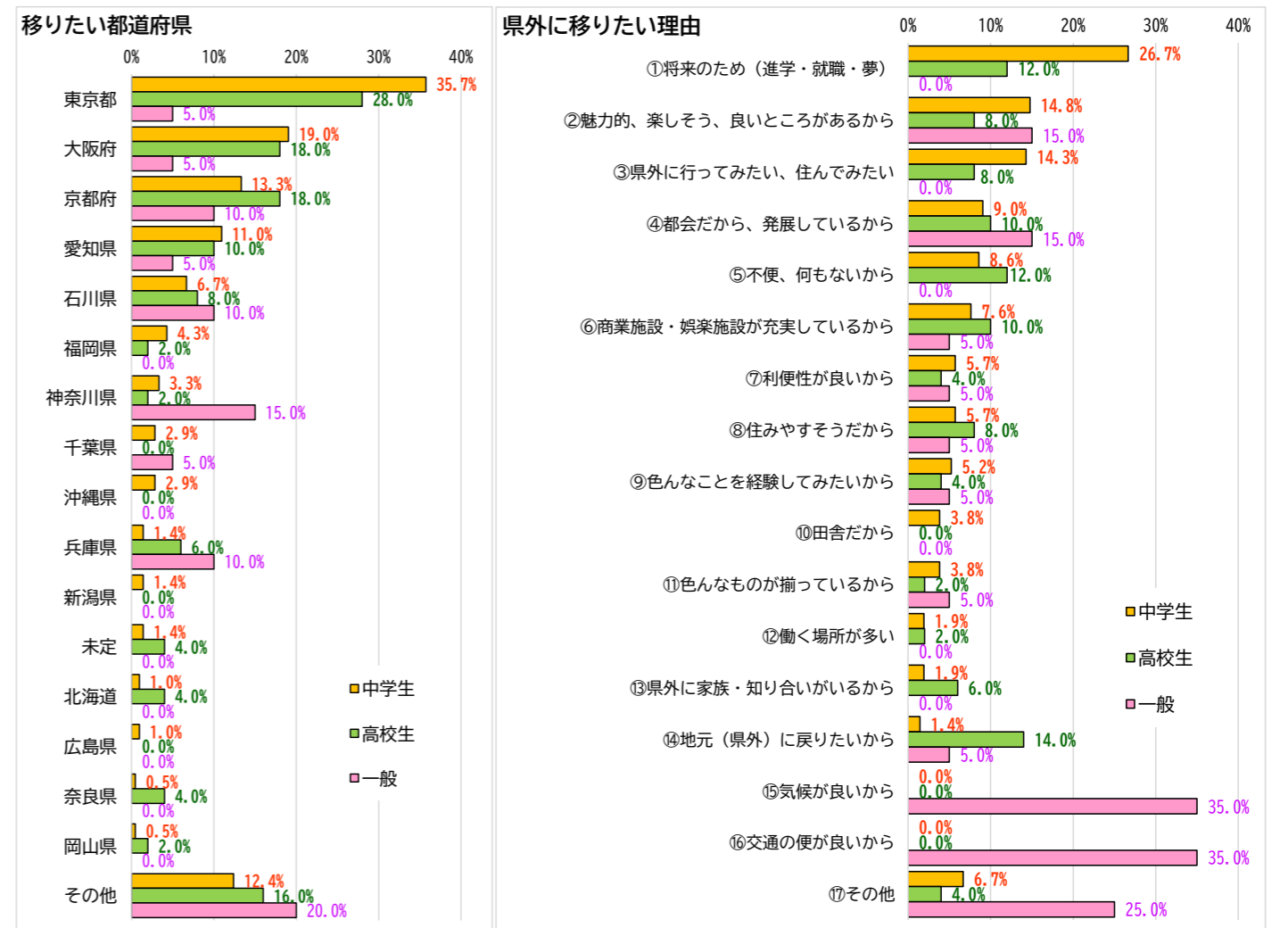
② 一度、市を出て、また帰ってきたい理由（自由回答）

- 中学生、高校生、一般ともに「①他のところに行ってみよう、住んでみたいから」と回答した割合が最も高くなっていきます。
- 中学生、高校生は、次いで「②地元が落ち着く、馴染みがある、住みやすい」、「③将来のため（進学・就職・夢）」の割合が高くなっていきます。
- 一般は、「②地元が落ち着く、馴染みがある、住みやすい」、「⑤他のところを知って、鯖江の良さを再発見したり、よりよくしたいから」の割合が高くなっていきます。



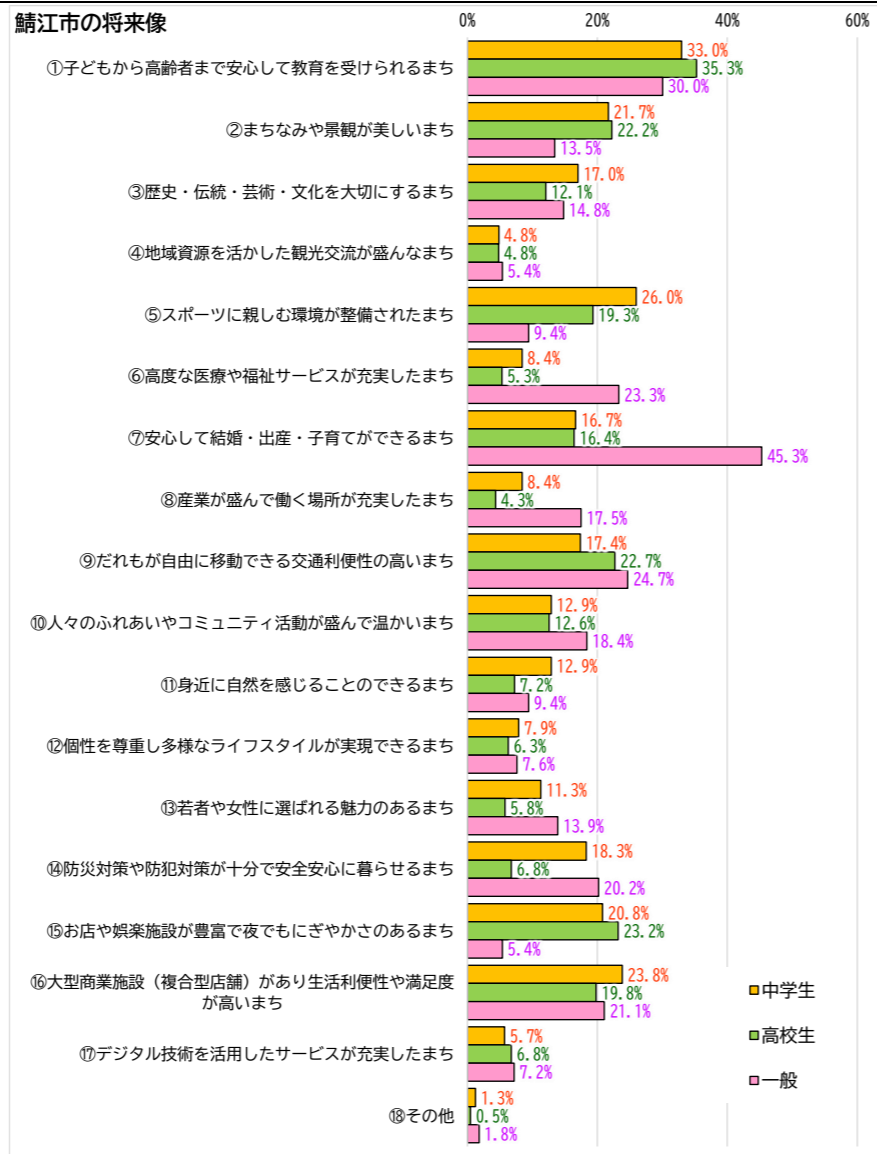
⑤ 県外への移り先とその理由（自由回答）

- 県外への移り先として、中学生、高校生では、「東京都」「大阪府」「京都府」「愛知県」、一般では、「神奈川県」「京都府」「兵庫県」と回答した割合が高くなっていきます。
- 県外に移りたい理由としては、中学生は「①将来のため（進学・就職・夢）」、高校生は「⑭地元（県外）に戻りたいから」、一般は「⑮気候が良いから」「⑯交通の便が良いから」の回答が高くなっていきます。



鯖江市の将来像（3つまで選択）

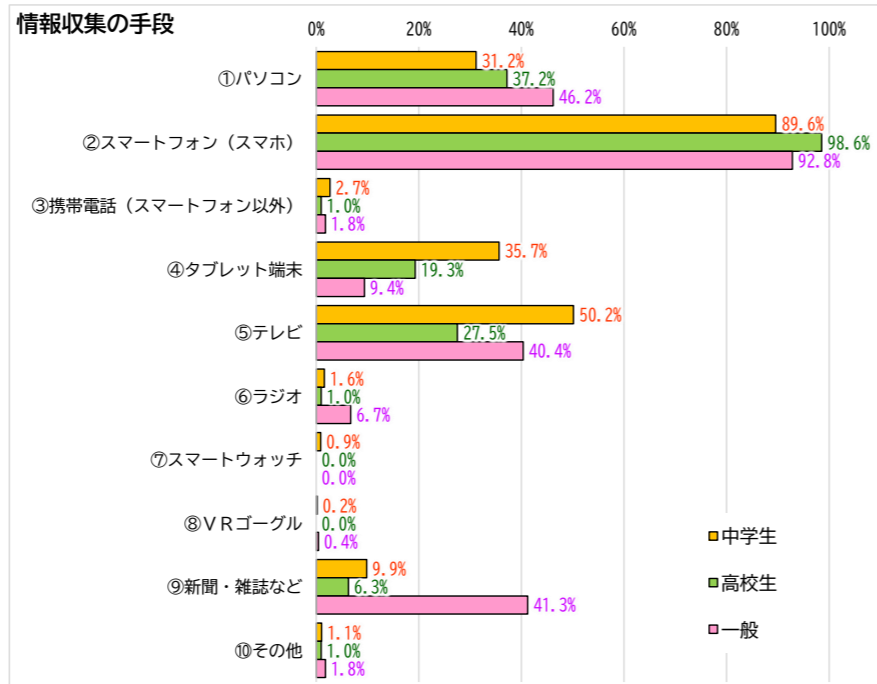
- 中学生、高校生では「①子どもから高齢者まで安心して教育を受けられるまち」と回答した割合が最も高くなっています。
- 中学生は、高校生よりも「⑤スポーツに親しむ環境が整備されたまち」「⑭防災対策や防犯対策が十分で安全安心に暮らせるまち」「⑯大型商業施設（複合型店舗）があり生活利便性や満足度が高いまち」と回答した割合が高くなっています。
- 高校生は、中学生よりも「⑨だれもが自由に移動できる交通利便性の高いまち」「⑮お店や娯楽施設が豊富で夜でもにぎやかさのあるまち」と回答した割合が高くなっています。
- 一般では「⑦安心して結婚・出産・子育てができるまち」と回答した割合が最も高くなっています。
- 一般は、中学生と高校生よりも「⑥高度な医療や福祉サービスが充実したまち」と回答した割合が高くなっています。



デジタル化の状況

■ 情報収集の手段（3つまで選択）

- 中学生、高校生、一般ともに、「②スマートフォン（スマホ）」と回答した割合が最も高くなっています。
- 中学生は、高校生と一般よりも「④タブレット端末」「⑤テレビ」と回答した割合が高くなっています。
- 一般は、中学生と高校生よりも「①パソコン」「⑨新聞・雑誌など」と回答した割合が高くなっています。



自由意見（自由回答）

- 中学生、高校生、一般ともに「①商業施設・飲食店」に関する意見の割合が最も高くなっています。
- 中学生は、高校生と一般よりも「②娯楽施設・遊べる場所」「③都会的・にぎやか・楽しい」に関する意見の割合が高くなっています。
- 高校生は、中学生と一般よりも「⑤安全安心（防災・防犯）」「⑪まちづくり活動・地域コミュニティ」「⑫情報発信・PR」「⑮人が増える（人口増加）」に関する意見の割合が高くなっています。
- 一般は、中学生と高校生よりも「⑭公園」「⑰産業」「⑱仕事・働き方」「⑲子育て支援」など多様な視点からご意見をいただいていることが分かります。

