

第5次鯖江市総合計画策定のための

中学生アンケート調査結果

平成21年8月

鯖江市

目次

第1部 調査の概要

1 調査の目的	1
2 調査の方法	1
3 配布数・回収数	1
4 集計処理	1

第2部 調査の結果

2-1 回答者の属性	2
(1) 性別	2
(2) 中学校	2
(3) 居住地区	3
2-2 鯖江市の印象	4
(1) 鯖江市の好感度	4
(2) 鯖江市の住みやすさ	6
(3) 鯖江市への将来の居留意向	8
(4) 鯖江市の象徴	10
(5) 鯖江市の都市像	13
2-3 鯖江市の将来や取り組むべきこと	16
(1) 将来住みたいまち	16
(2) 重点的に取り組むべきこと	19
2-4 自由意見	22
(1) 保健福祉分野	22
(2) 産業分野	23
(3) 都市環境分野	28
(4) 教育分野	34
(5) その他	35

第3部 資料編

1 調査用紙	38
--------	----

第1部 調査の概要

1 調査の目的

第5次鯖江市総合計画の策定にあたり、鯖江市の将来を担う中学生に鯖江市のまちづくりに関する意識や意向をアンケート調査によって把握し、計画策定の基礎資料として活用する。

2 調査の方法

(1) 調査対象者

平成21年6月1日現在、鯖江市在住の中学3年生。

(2) 調査期間

平成21年6月1日～平成21年7月3日の33日間。

(3) 調査方法

配布・回収とも学校を通じて実施。

3 配布数・回収数

配布数：628件

回収数：628件

回収率：100%

有効回答数：628件

4 集計処理

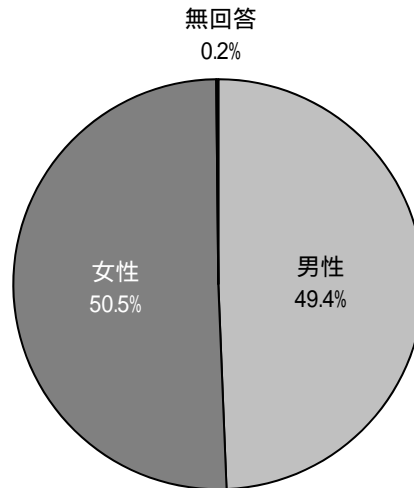
- ・回答すべき設問に回答のない場合、1つ選択して回答するところを複数回答した場合は、いずれも「無回答」として集計した。
- ・集計表の比率については小数点第2位で四捨五入して表示しているため、択一回答における表中の比率の内訳を合計しても100%に合致しない場合がある。

第2部 調査の結果

2-1 回答者の属性

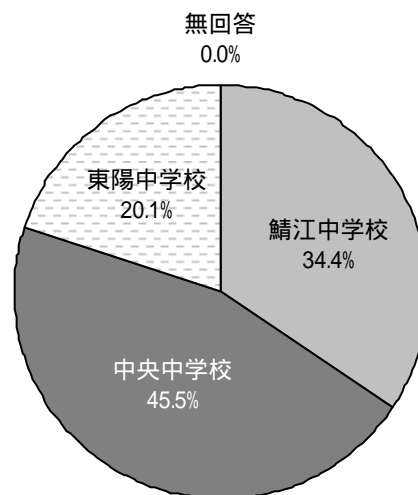
(1) 性別

回答者の性別は、「男性」が49.4%、「女性」が50.5%となっている。



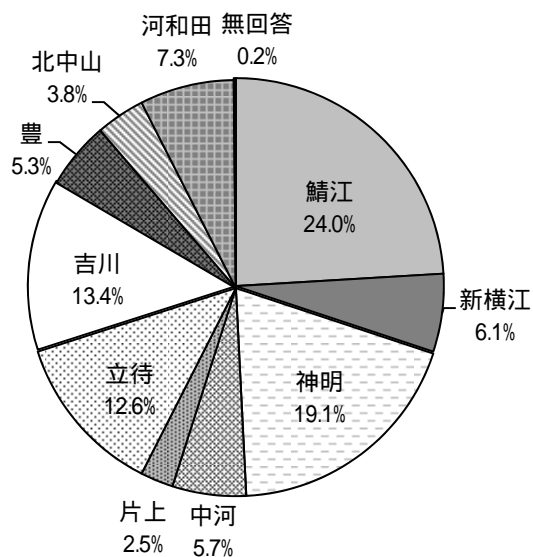
(2) 中学校

回答者の構成は「中央中学校」45.5%、「鯖江中学校」34.4%、「東陽中学校」20.1%となっている。



(3) 居住地区

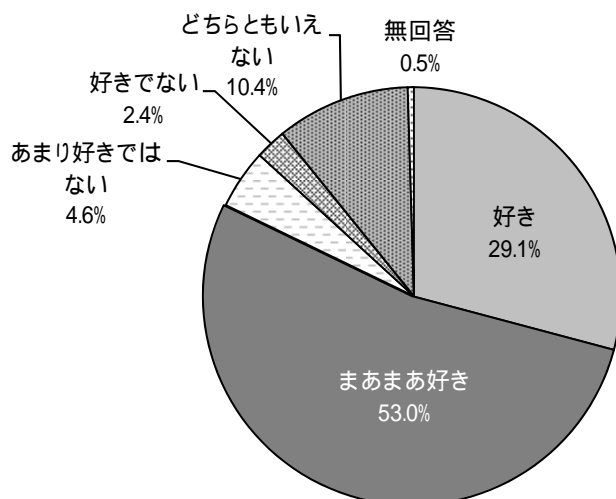
回答者の居住地区は、「鯖江」が24.0%、「神明」が19.1%で、この2地区で4割を占めている。



2-2 鯖江市の印象

(1) 鯖江市の好感度

鯖江市を「まあまあ好き」が53.0%で最も高く、「好き」が29.1%が続いている。「好き」と「まあまあ好き」を合わせると80%を超えている。



男女別で見ると、男女とも「まあまあ好き」が最も高く、「好き」が続いている。

中学校別でも、各校とも「まあまあ好き」が最も高く、「好き」が続いているが、東陽中学校だけが「好き」と「まあまあ好き」と合わせた割合が80%を下回っている。

男女別集計結果

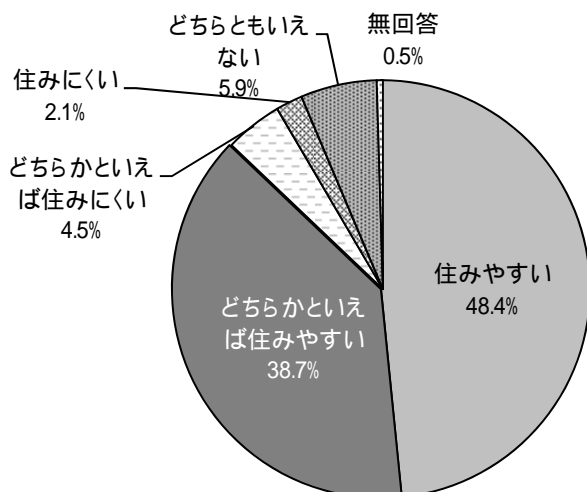
		男性	女性	無回答	総計
好き	人数(人)	81	102	0	183
	構成比	26.1%	32.2%	0.0%	29.1%
まあまあ好き	人数(人)	174	158	1	333
	構成比	56.1%	49.8%	100.0%	53.0%
あまり好きではない	人数(人)	12	17	0	29
	構成比	3.9%	5.4%	0.0%	4.6%
好きでない	人数(人)	7	8	0	15
	構成比	2.3%	2.5%	0.0%	2.4%
どちらともいえない	人数(人)	35	30	0	65
	構成比	11.3%	9.5%	0.0%	10.4%
無回答	人数(人)	1	2	0	3
	構成比	0.3%	0.6%	0.0%	0.5%
総計	人数(人)	310	317	1	628
	構成比	100.0%	100.0%	100.0%	100.0%

中学校別集計結果

		鯖江中学校	中央中学校	東陽中学校	総計
好き	人数(人)	78	65	40	183
	構成比	36.1%	22.7%	31.7%	29.1%
まあまあ好き	人数(人)	110	168	55	333
	構成比	50.9%	58.7%	43.7%	53.0%
あまり好きではない	人数(人)	7	14	8	29
	構成比	3.2%	4.9%	6.3%	4.6%
好きでない	人数(人)	0	10	5	15
	構成比	0.0%	3.5%	4.0%	2.4%
どちらともいえない	人数(人)	20	27	18	65
	構成比	9.3%	9.4%	14.3%	10.4%
無回答	人数(人)	1	2	0	3
	構成比	0.5%	0.7%	0.0%	0.5%
総計	人数(人)	216	286	126	628
	構成比	100.0%	100.0%	100.0%	100.0%

(2) 鯖江市の住みやすさ

鯖江市は「住みやすい」が48.4%で最も高く、「どちらかといえば住みやすい」が38.7%で続いている。「住みやすい」と「どちらかといえば住みやすい」を合わせると80%を超えている。



男女別で見ると、男女とも「住みやすい」が最も高く、「どちらかといえば住みやすい」が続いている。

中学校別で見ると、鯖江中学校と東陽中学校は「住みやすい」が、中央中学校は「どちらかといえば住みやすい」が最も高くなっている。特に鯖江中学校だけは「住みやすい」が60%を超えている。

男女別集計結果

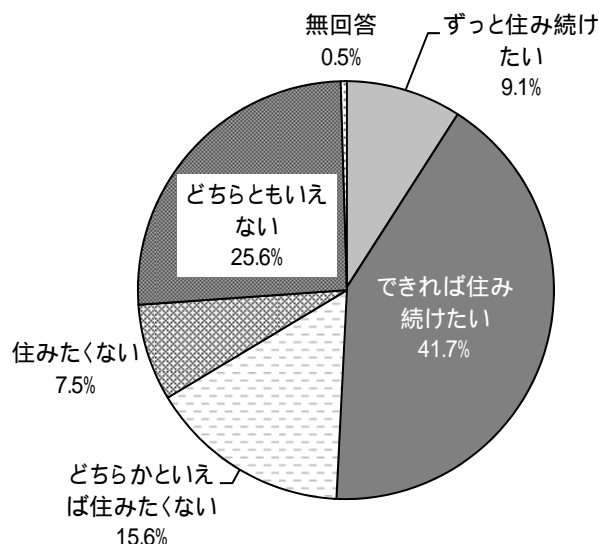
		男性	女性	無回答	総計
住みやすい	人数(人)	148	156	0	304
	構成比	47.7%	49.2%	0.0%	48.4%
どちらかといえば住みやすい	人数(人)	123	119	1	243
	構成比	39.7%	37.5%	100.0%	38.7%
どちらかといえば住みにくい	人数(人)	12	16	0	28
	構成比	3.9%	5.0%	0.0%	4.5%
住みにくい	人数(人)	10	3	0	13
	構成比	3.2%	0.9%	0.0%	2.1%
どちらともいえない	人数(人)	16	21	0	37
	構成比	5.2%	6.6%	0.0%	5.9%
無回答	人数(人)	1	2	0	3
	構成比	0.3%	0.6%	0.0%	0.5%
総計	人数(人)	310	317	1	628
	構成比	100.0%	100.0%	100.0%	100.0%

中学校別集計結果

		鯖江中学校	中央中学校	東陽中学校	総計
住みやすい	人数(人)	131	114	59	304
	構成比	60.6%	39.9%	46.8%	48.4%
どちらかといえば住みやすい	人数(人)	65	133	45	243
	構成比	30.1%	46.5%	35.7%	38.7%
どちらかといえば住みにくい	人数(人)	8	13	7	28
	構成比	3.7%	4.5%	5.6%	4.5%
住みにくい	人数(人)	2	4	7	13
	構成比	0.9%	1.4%	5.6%	2.1%
どちらともいえない	人数(人)	8	21	8	37
	構成比	3.7%	7.3%	6.3%	5.9%
無回答	人数(人)	2	1	0	3
	構成比	0.9%	0.3%	0.0%	0.5%
総計	人数(人)	216	286	126	628
	構成比	100.0%	100.0%	100.0%	100.0%

(3) 鯖江市への将来の居留意向

鯖江市に「できれば住み続けたい」が41.7%で最も高く、「どちらともいえない」が25.6%で続いている。「ずっと住み続けたい」と「できれば住み続けたい」を合わせると50%を超えている。



男女別でみると、男女とも「できれば住み続けたい」が最も高く、「どちらともいえない」が続いている。

中学校別でみると、各校とも「できれば住み続けたい」が最も高く、「どちらともいえない」が続いており、鯖江中学校は「できれば住み続けたい」が50%を超えている。一方、東陽中学校は「住みたくない」が14.3%になっている。

男女別集計結果

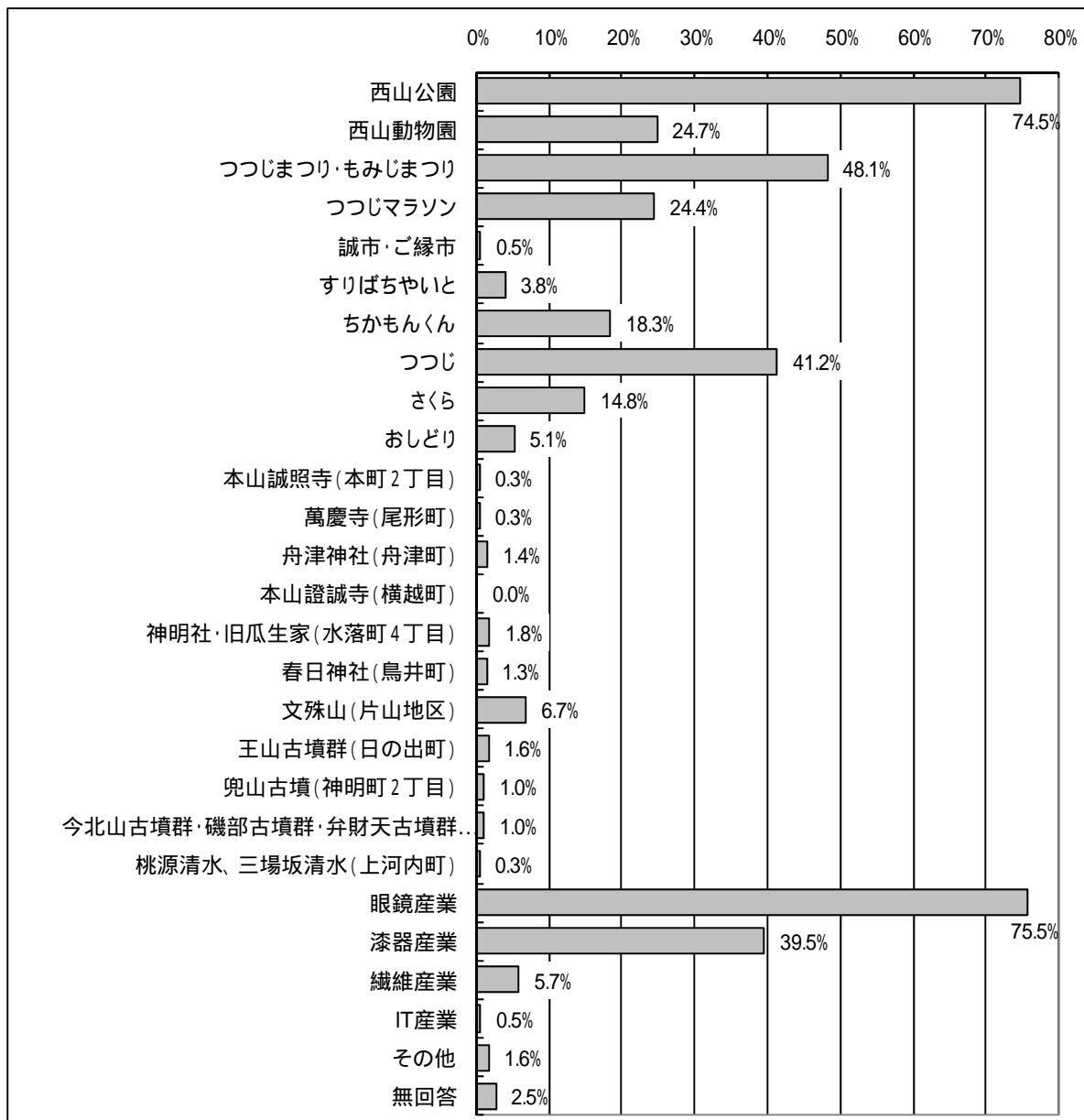
		男性	女性	無回答	総計
ずっと住み続けたい	人数(人)	33	24	0	57
	構成比	10.6%	7.6%	0.0%	9.1%
できれば住み続けたい	人数(人)	137	124	1	262
	構成比	44.2%	39.1%	100.0%	41.7%
どちらかといえれば住みたくない	人数(人)	43	55	0	98
	構成比	13.9%	17.4%	0.0%	15.6%
住みたくない	人数(人)	18	29	0	47
	構成比	5.8%	9.1%	0.0%	7.5%
どちらともいえない	人数(人)	78	83	0	161
	構成比	25.2%	26.2%	0.0%	25.6%
無回答	人数(人)	1	2	0	3
	構成比	0.3%	0.6%	0.0%	0.5%
総計	人数(人)	310	317	1	628
	構成比	100.0%	100.0%	100.0%	100.0%

中学校別集計結果

		鯖江中学校	中央中学校	東陽中学校	総計
ずっと住みたい	人数(人)	22	25	10	57
	構成比	10.2%	8.7%	7.9%	9.1%
できれば住みたい	人数(人)	112	104	46	262
	構成比	51.9%	36.4%	36.5%	41.7%
どちらかといえば住みたいくない	人数(人)	26	53	19	98
	構成比	12.0%	18.5%	15.1%	15.6%
住みたいくない	人数(人)	6	23	18	47
	構成比	2.8%	8.0%	14.3%	7.5%
どちらともいえない	人数(人)	49	79	33	161
	構成比	22.7%	27.6%	26.2%	25.6%
無回答	人数(人)	1	2	0	3
	構成比	0.5%	0.7%	0.0%	0.5%
総計	人数(人)	216	286	126	628
	構成比	100.0%	100.0%	100.0%	100.0%

(4) 鯖江市の象徴

鯖江市を象徴しているものとしては、「眼鏡産業」(75.5%)と「西山公園」(74.5%)が目立って多く、「つつじまつり・もみじまつり」(48.1%)、「つつじ」(41.2%)、「漆器産業」(39.5%)と続いている。



男女別で見ると、男性は「眼鏡産業」(76.1%)、女性は「西山公園」(80.8%)が最も高くなっている。

中学校別で見ると、鯖江中学校は「西山公園」が、中央中学校と東陽中学校は「眼鏡産業」が最も高くなっている。

男女別集計結果

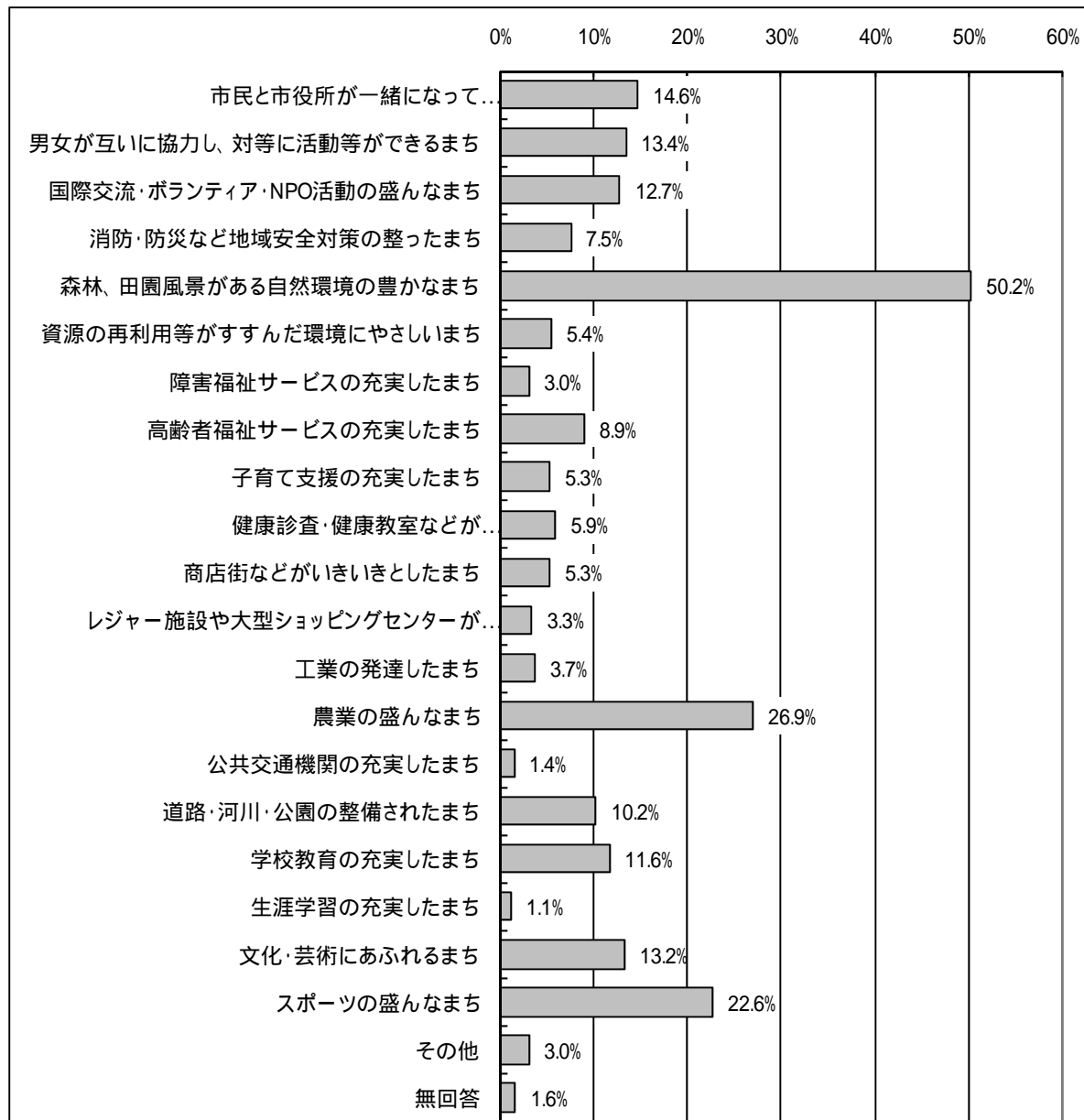
		男性	女性	無回答	総計
西山公園	人数(人)	211	256	1	468
	構成比	68.1%	80.8%	100.0%	74.5%
西山動物園	人数(人)	81	74	0	155
	構成比	26.1%	23.3%	0.0%	24.7%
つつじまつり・もみじまつり	人数(人)	142	160	0	302
	構成比	45.8%	50.5%	0.0%	48.1%
つつじマラソン	人数(人)	94	59	0	153
	構成比	30.3%	18.6%	0.0%	24.4%
誠市・ご縁市	人数(人)	2	1	0	3
	構成比	0.6%	0.3%	0.0%	0.5%
すりばちやいと	人数(人)	10	14	0	24
	構成比	3.2%	4.4%	0.0%	3.8%
ちかもんくん	人数(人)	57	58	0	115
	構成比	18.4%	18.3%	0.0%	18.3%
つつじ	人数(人)	118	141	0	259
	構成比	38.1%	44.5%	0.0%	41.2%
さくら	人数(人)	46	47	0	93
	構成比	14.8%	14.8%	0.0%	14.8%
おしどり	人数(人)	17	15	0	32
	構成比	5.5%	4.7%	0.0%	5.1%
本山誠照寺(本町2丁目)	人数(人)	1	1	0	2
	構成比	0.3%	0.3%	0.0%	0.3%
萬慶寺(尾形町)	人数(人)	1	1	0	2
	構成比	0.3%	0.3%	0.0%	0.3%
舟津神社(舟津町)	人数(人)	3	6	0	9
	構成比	1.0%	1.9%	0.0%	1.4%
本山證誠寺(横越町)	人数(人)	0	0	0	0
	構成比	0.0%	0.0%	0.0%	0.0%
神明社・旧瓜生家(水落町4丁目)	人数(人)	8	3	0	11
	構成比	2.6%	0.9%	0.0%	1.8%
春日神社(鳥井町)	人数(人)	4	4	0	8
	構成比	1.3%	1.3%	0.0%	1.3%
文殊山(片山地区)	人数(人)	26	16	0	42
	構成比	8.4%	5.0%	0.0%	6.7%
王山古墳群(日の出町)	人数(人)	6	4	0	10
	構成比	1.9%	1.3%	0.0%	1.6%
兜山古墳(神明町2丁目)	人数(人)	4	2	0	6
	構成比	1.3%	0.6%	0.0%	1.0%
今北山古墳群・磯部古墳群・弁財天古墳群 (片山・北山中地区)	人数(人)	4	2	0	6
	構成比	1.3%	0.6%	0.0%	1.0%
桃源清水、三場坂清水(上河内町)	人数(人)	1	1	0	2
	構成比	0.3%	0.3%	0.0%	0.3%
眼鏡産業	人数(人)	236	237	1	474
	構成比	76.1%	74.8%	100.0%	75.5%
漆器産業	人数(人)	135	113	0	248
	構成比	43.5%	35.6%	0.0%	39.5%
繊維産業	人数(人)	21	15	0	36
	構成比	6.8%	4.7%	0.0%	5.7%
IT産業	人数(人)	2	1	0	3
	構成比	0.6%	0.3%	0.0%	0.5%
その他	人数(人)	7	3	0	10
	構成比	2.3%	0.9%	0.0%	1.6%
無回答	人数(人)	6	10	0	16
	構成比	1.9%	3.2%	0.0%	2.5%
総計	人数(人)	1243	1244	2	2489
	構成比	-	-	-	-

中学校別集計結果

		鯖江中学校	中央中学校	東陽中学校	総計
西山公園	人数(人)	184	200	84	468
	構成比	85.2%	69.9%	66.7%	74.5%
西山動物園	人数(人)	61	65	29	155
	構成比	28.2%	22.7%	23.0%	24.7%
つつじまつり・もみじまつり	人数(人)	115	145	42	302
	構成比	53.2%	50.7%	33.3%	48.1%
つつじマラソン	人数(人)	42	82	29	153
	構成比	19.4%	28.7%	23.0%	24.4%
誠市・ご縁市	人数(人)	2	1	0	3
	構成比	0.9%	0.3%	0.0%	0.5%
すりばちやいと	人数(人)	8	11	5	24
	構成比	3.7%	3.8%	4.0%	3.8%
ちかもんくん	人数(人)	24	76	15	115
	構成比	11.1%	26.6%	11.9%	18.3%
つつじ	人数(人)	107	97	55	259
	構成比	49.5%	33.9%	43.7%	41.2%
さくら	人数(人)	41	38	14	93
	構成比	19.0%	13.3%	11.1%	14.8%
おしどり	人数(人)	3	6	23	32
	構成比	1.4%	2.1%	18.3%	5.1%
本山誠照寺(本町2丁目)	人数(人)	2	0	0	2
	構成比	0.9%	0.0%	0.0%	0.3%
萬慶寺(尾形町)	人数(人)	1	0	1	2
	構成比	0.5%	0.0%	0.8%	0.3%
舟津神社(舟津町)	人数(人)	6	2	1	9
	構成比	2.8%	0.7%	0.8%	1.4%
本山證誠寺(横越町)	人数(人)	0	0	0	0
	構成比	0.0%	0.0%	0.0%	0.0%
神明社・旧瓜生家(水落町4丁目)	人数(人)	0	11	0	11
	構成比	0.0%	3.8%	0.0%	1.8%
春日神社(鳥井町)	人数(人)	4	2	2	8
	構成比	1.9%	0.7%	1.6%	1.3%
文殊山(片山地区)	人数(人)	3	21	18	42
	構成比	1.4%	7.3%	14.3%	6.7%
王山古墳群(日の出町)	人数(人)	8	1	1	10
	構成比	3.7%	0.3%	0.8%	1.6%
兜山古墳(神明町2丁目)	人数(人)	0	6	0	6
	構成比	0.0%	2.1%	0.0%	1.0%
今北山古墳群・磯部古墳群・弁財天古墳群 (片山・北山中地区)	人数(人)	1	2	3	6
	構成比	0.5%	0.7%	2.4%	1.0%
桃源清水、三場坂清水(上河内町)	人数(人)	0	2	0	2
	構成比	0.0%	0.7%	0.0%	0.3%
眼鏡産業	人数(人)	157	227	90	474
	構成比	72.7%	79.4%	71.4%	75.5%
漆器産業	人数(人)	87	78	83	248
	構成比	40.3%	27.3%	65.9%	39.5%
繊維産業	人数(人)	12	19	5	36
	構成比	5.6%	6.6%	4.0%	5.7%
IT産業	人数(人)	1	2	0	3
	構成比	0.5%	0.7%	0.0%	0.5%
その他	人数(人)	5	4	1	10
	構成比	2.3%	1.4%	0.8%	1.6%
無回答	人数(人)	4	5	7	16
	構成比	1.9%	1.7%	5.6%	2.5%
総計	人数(人)	878	1103	508	2489
	構成比	-	-	-	-

(5) 鯖江市の都市像

鯖江市の都市像については、「森林、田園風景がある自然環境の豊かなまち」が 50.2%で最も高く、次いで「農業の盛んなまち」が 26.9%、「スポーツの盛んなまち」が 22.6%となっている。



男女別で見ると、男女とも「森林、田園風景がある自然環境の豊かなまち」が最も高く、次いで「農業の盛んなまち」、「スポーツの盛んなまち」となっている。

中学校別で見ると、各中学校とも「森林、田園風景がある自然環境の豊かなまち」が最も高く、次いで「農業の盛んなまち」、「スポーツの盛んなまち」となっている。

男女別集計結果

		男性	女性	無回答	総計
市民と市役所が一緒になってまちづくりに取り組むまち	人数(人)	58	34	0	92
	構成比	18.7%	10.7%	0.0%	14.6%
男女が互いに協力し、対等に活動等ができるまち	人数(人)	50	34	0	84
	構成比	16.1%	10.7%	0.0%	13.4%
国際交流・ボランティア・NPO活動の盛んなまち	人数(人)	37	43	0	80
	構成比	11.9%	13.6%	0.0%	12.7%
消防・防災など地域安全対策の整ったまち	人数(人)	28	19	0	47
	構成比	9.0%	6.0%	0.0%	7.5%
森林、田園風景がある自然環境の豊かなまち	人数(人)	150	165	0	315
	構成比	48.4%	52.1%	0.0%	50.2%
資源の再利用等がすすんだ環境にやさしいまち	人数(人)	21	13	0	34
	構成比	6.8%	4.1%	0.0%	5.4%
障害福祉サービスの充実したまち	人数(人)	12	7	0	19
	構成比	3.9%	2.2%	0.0%	3.0%
高齢者福祉サービスの充実したまち	人数(人)	35	21	0	56
	構成比	11.3%	6.6%	0.0%	8.9%
子育て支援の充実したまち	人数(人)	17	16	0	33
	構成比	5.5%	5.0%	0.0%	5.3%
健康診査・健康教室などが充実した健康に生活できるまち	人数(人)	18	19	0	37
	構成比	5.8%	6.0%	0.0%	5.9%
商店街などがいきいきとしたまち	人数(人)	14	19	0	33
	構成比	4.5%	6.0%	0.0%	5.3%
レジャー施設や大型ショッピングセンターが充実したまち	人数(人)	15	6	0	21
	構成比	4.8%	1.9%	0.0%	3.3%
工業の発達したまち	人数(人)	10	12	1	23
	構成比	3.2%	3.8%	100.0%	3.7%
農業の盛んなまち	人数(人)	91	78	0	169
	構成比	29.4%	24.6%	0.0%	26.9%
公共交通機関の充実したまち	人数(人)	5	4	0	9
	構成比	1.6%	1.3%	0.0%	1.4%
道路・河川・公園の整備されたまち	人数(人)	35	29	0	64
	構成比	11.3%	9.1%	0.0%	10.2%
学校教育の充実したまち	人数(人)	37	36	0	73
	構成比	11.9%	11.4%	0.0%	11.6%
生涯学習の充実したまち	人数(人)	3	4	0	7
	構成比	1.0%	1.3%	0.0%	1.1%
文化・芸術にあふれるまち	人数(人)	40	43	0	83
	構成比	12.9%	13.6%	0.0%	13.2%
スポーツの盛んなまち	人数(人)	66	76	0	142
	構成比	21.3%	24.0%	0.0%	22.6%
その他	人数(人)	7	12	0	19
	構成比	2.3%	3.8%	0.0%	3.0%
無回答	人数(人)	5	5	0	10
	構成比	1.6%	1.6%	0.0%	1.6%
総計	人数(人)	754	695	1	1450
	構成比	-	-	-	-

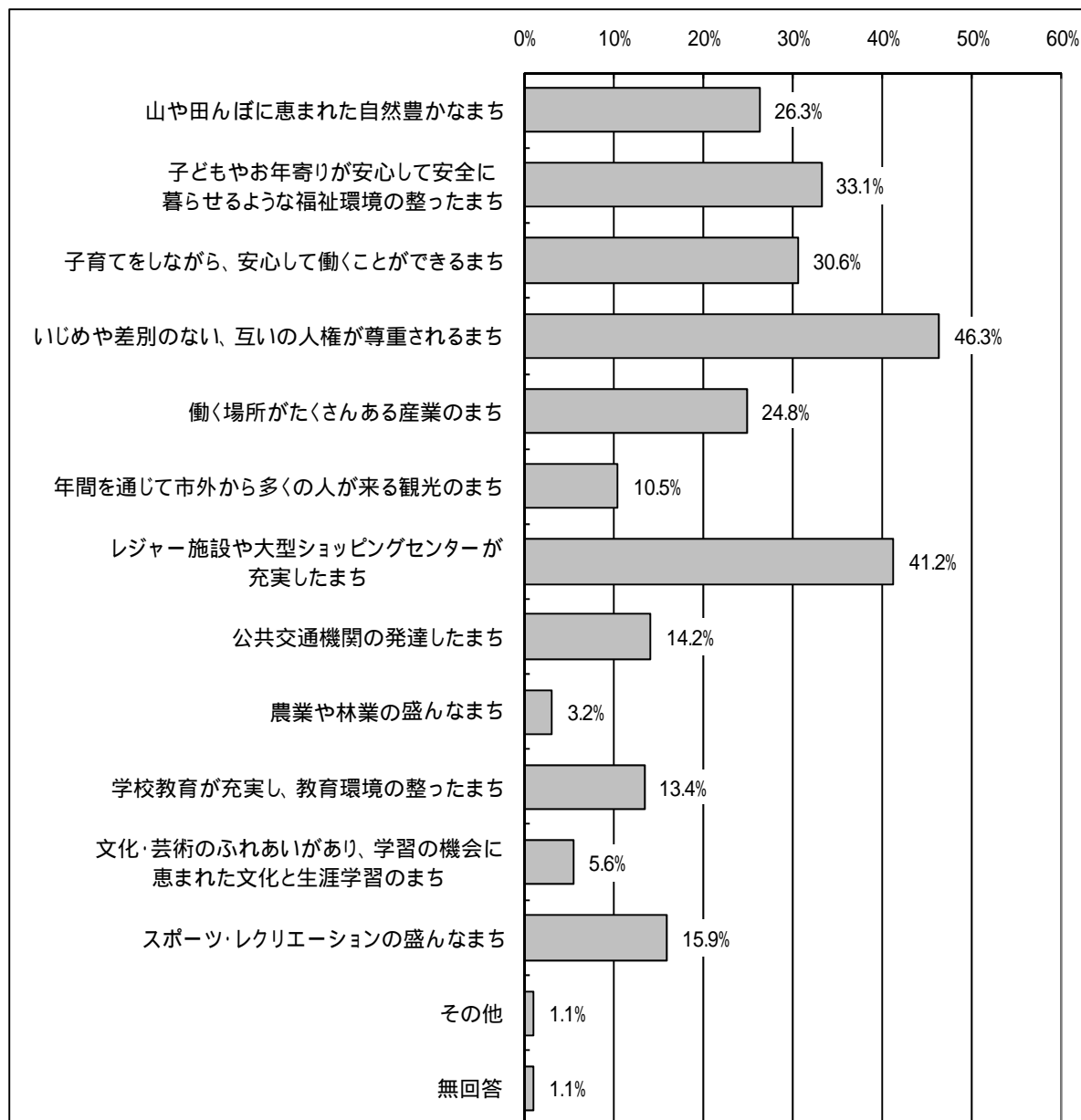
中学校別集計結果

		鯖江中学校	中央中学校	東陽中学校	総計
市民と市役所が一緒になってまちづくりに取り組むまち	人数(人)	35	34	23	92
	構成比	16.2%	11.9%	18.3%	14.6%
男女が互いに協力し、対等に活動等ができるまち	人数(人)	32	37	15	84
	構成比	14.8%	12.9%	11.9%	13.4%
国際交流・ボランティア・NPO活動の盛んなまち	人数(人)	36	25	19	80
	構成比	16.7%	8.7%	15.1%	12.7%
消防・防災など地域安全対策の整ったまち	人数(人)	13	25	9	47
	構成比	6.0%	8.7%	7.1%	7.5%
森林、田園風景がある自然環境の豊かなまち	人数(人)	110	140	65	315
	構成比	50.9%	49.0%	51.6%	50.2%
資源の再利用等がすすんだ環境にやさしいまち	人数(人)	17	10	7	34
	構成比	7.9%	3.5%	5.6%	5.4%
障害福祉サービスの充実したまち	人数(人)	6	8	5	19
	構成比	2.8%	2.8%	4.0%	3.0%
高齢者福祉サービスの充実したまち	人数(人)	17	22	17	56
	構成比	7.9%	7.7%	13.5%	8.9%
子育て支援の充実したまち	人数(人)	7	21	5	33
	構成比	3.2%	7.3%	4.0%	5.3%
健康診査・健康教室などが充実した健康に生活できるまち	人数(人)	18	14	5	37
	構成比	8.3%	4.9%	4.0%	5.9%
商店街などがいきいきとしたまち	人数(人)	24	7	2	33
	構成比	11.1%	2.4%	1.6%	5.3%
レジャー施設や大型ショッピングセンターが充実したまち	人数(人)	12	7	2	21
	構成比	5.6%	2.4%	1.6%	3.3%
工業の発達したまち	人数(人)	0	15	8	23
	構成比	0.0%	5.2%	6.3%	3.7%
農業の盛んなまち	人数(人)	53	75	41	169
	構成比	24.5%	26.2%	32.5%	26.9%
公共交通機関の充実したまち	人数(人)	3	5	1	9
	構成比	1.4%	1.7%	0.8%	1.4%
道路・河川・公園の整備されたまち	人数(人)	26	28	10	64
	構成比	12.0%	9.8%	7.9%	10.2%
学校教育の充実したまち	人数(人)	32	27	14	73
	構成比	14.8%	9.4%	11.1%	11.6%
生涯学習の充実したまち	人数(人)	2	3	2	7
	構成比	0.9%	1.0%	1.6%	1.1%
文化・芸術にあふれるまち	人数(人)	32	35	16	83
	構成比	14.8%	12.2%	12.7%	13.2%
スポーツの盛んなまち	人数(人)	43	68	31	142
	構成比	19.9%	23.8%	24.6%	22.6%
その他	人数(人)	3	11	5	19
	構成比	1.4%	3.8%	4.0%	3.0%
無回答	人数(人)	4	6	0	10
	構成比	1.9%	2.1%	0.0%	1.6%
総計	人数(人)	525	623	302	1450
	構成比	-	-	-	-

2-3 鯖江市の将来や取り組むべきこと

(1) 将来住みたいまち

将来住みたいまちとしては、「いじめや差別のない、互いの人権が尊重されるまち」が46.3%で最も高く、「レジャー施設や大型ショッピングセンターが充実したまち」が41.2%で続いている。



男女別でみると、男女とも「いじめや差別のない、互いの人権が尊重されるまち」が最も高く、「レジャー施設や大型ショッピングセンターが充実したまち」が続いている。男性は「いじめや差別のない、互いの人権が尊重されるまち」だけが40%を超えている。

中学校別でみると、鯖江中学校と東陽中学校は「いじめや差別のない、互いの人権が尊重されるまち」が、中央中学校は「レジャー施設や大型ショッピングセンターが充実したまち」が最も高くなっている。

男女別集計結果

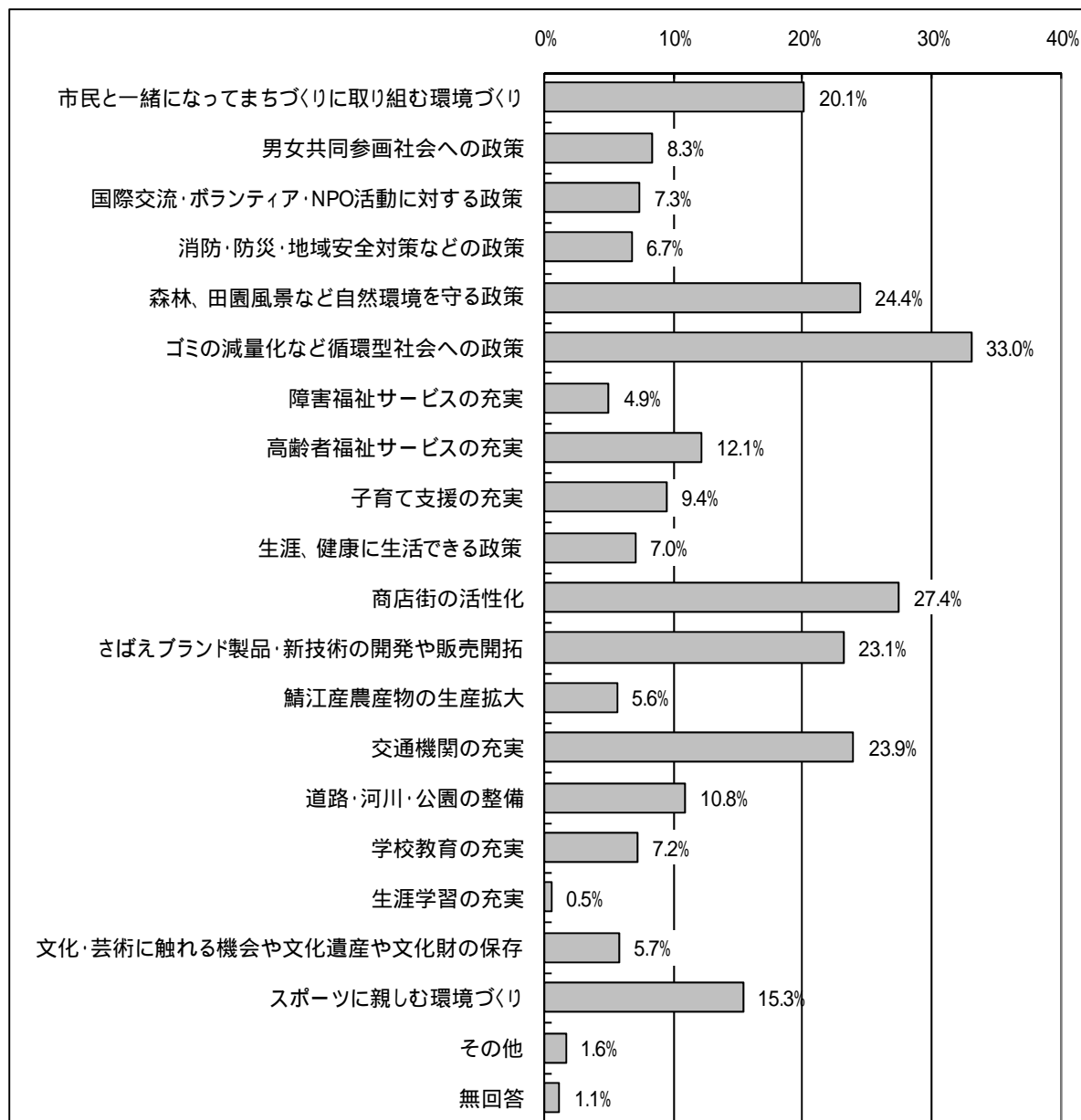
		男性	女性	無回答	総計
山や田んぼに恵まれた自然豊かなまち	人数(人)	95	70	0	165
	構成比	30.6%	22.1%	0.0%	26.3%
子どもやお年寄りが安心して安全に暮らせるような福祉環境の整ったまち	人数(人)	89	119	0	208
	構成比	28.7%	37.5%	0.0%	33.1%
子育てをしながら、安心して働くことができるまち	人数(人)	76	116	0	192
	構成比	24.5%	36.6%	0.0%	30.6%
いじめや差別のない、互いの人権が尊重されるまち	人数(人)	140	151	0	291
	構成比	45.2%	47.6%	0.0%	46.3%
働く場所がたくさんある産業のまち	人数(人)	90	66	0	156
	構成比	29.0%	20.8%	0.0%	24.8%
年間を通じて市外から多くの人がある観光のまち	人数(人)	31	35	0	66
	構成比	10.0%	11.0%	0.0%	10.5%
レジャー施設や大型ショッピングセンターが充実したまち	人数(人)	115	143	1	259
	構成比	37.1%	45.1%	100.0%	41.2%
公共交通機関の発達したまち	人数(人)	50	39	0	89
	構成比	16.1%	12.3%	0.0%	14.2%
農業や林業の盛んなまち	人数(人)	10	10	0	20
	構成比	3.2%	3.2%	0.0%	3.2%
学校教育が充実し、教育環境の整ったまち	人数(人)	45	39	0	84
	構成比	14.5%	12.3%	0.0%	13.4%
文化・芸術のふれあいがあり、学習の機会に恵まれた文化と生涯学習のまち	人数(人)	16	19	0	35
	構成比	5.2%	6.0%	0.0%	5.6%
スポーツ・レクリエーションの盛んなまち	人数(人)	63	37	0	100
	構成比	20.3%	11.7%	0.0%	15.9%
その他	人数(人)	5	2	0	7
	構成比	1.6%	0.6%	0.0%	1.1%
無回答	人数(人)	3	4	0	7
	構成比	1.0%	1.3%	0.0%	1.1%
総計	人数(人)	828	850	1	1679
	構成比	-	-	-	-

中学校別集計結果

		鯖江中学校	中央中学校	東陽中学校	総計
山や田んぼに恵まれた自然豊かなまち	人数(人)	59	69	37	165
	構成比	27.3%	24.1%	29.4%	26.3%
子どもやお年寄りが安心して安全に暮らせるような福祉環境の整ったまち	人数(人)	67	107	34	208
	構成比	31.0%	37.4%	27.0%	33.1%
子育てをしながら、安心して働くことができるまち	人数(人)	75	83	34	192
	構成比	34.7%	29.0%	27.0%	30.6%
いじめや差別のない、互いの人権が尊重されるまち	人数(人)	121	110	60	291
	構成比	56.0%	38.5%	47.6%	46.3%
働く場所がたくさんある産業のまち	人数(人)	52	70	34	156
	構成比	24.1%	24.5%	27.0%	24.8%
年間を通じて市外から多くの人がある観光のまち	人数(人)	17	39	10	66
	構成比	7.9%	13.6%	7.9%	10.5%
レジャー施設や大型ショッピングセンターが充実したまち	人数(人)	89	115	55	259
	構成比	41.2%	40.2%	43.7%	41.2%
公共交通機関の発達したまち	人数(人)	30	36	23	89
	構成比	13.9%	12.6%	18.3%	14.2%
農業や林業の盛んなまち	人数(人)	4	13	3	20
	構成比	1.9%	4.5%	2.4%	3.2%
学校教育が充実し、教育環境の整ったまち	人数(人)	34	35	15	84
	構成比	15.7%	12.2%	11.9%	13.4%
文化・芸術のふれあいがあり、学習の機会に恵まれた文化と生涯学習のまち	人数(人)	15	10	10	35
	構成比	6.9%	3.5%	7.9%	5.6%
スポーツ・レクリエーションの盛んなまち	人数(人)	32	45	23	100
	構成比	14.8%	15.7%	18.3%	15.9%
その他	人数(人)	2	4	1	7
	構成比	0.9%	1.4%	0.8%	1.1%
無回答	人数(人)	2	4	1	7
	構成比	0.9%	1.4%	0.8%	1.1%
総計	人数(人)	599	740	340	1679
	構成比	-	-	-	-

(2) 重点的に取り組むべきこと

鯖江市が重点的に取り組むべきこととしては、「ゴミの減量化など循環型社会への政策」が33.0%で最も高く、次いで「商店街の活性化」(27.4%)、「森林、田園風景など自然環境を守る政策」(24.4%)、「交通機関の充実」(23.9%)、「さばえブランド製品・新技術の開発や販売開拓」(23.1%)となっている。



男女別でみると、男女とも「ゴミの減量化など循環型社会への政策」が最も高くなっているが、次いで高いのが男性は「さばえブランド製品・新技術の開発や販売開拓」、女性は「商店街の活性化」となっている。

中学校別でみると、各中学校とも「ゴミの減量化など循環型社会への政策」が最も高くなっているが、次いで高いのが鯖江中学校は「森林、田園風景など自然環境を守る政策」、中央中学校は「商店街の活性化」、東陽中学校は「交通機関の充実」となっている。

男女別集計結果

		男性	女性	無回答	総計
市民と一緒にまちづくりに取り組む環境づくり	人数(人)	65	61	0	126
	構成比	21.0%	19.2%	0.0%	20.1%
男女共同参画社会への政策	人数(人)	31	21	0	52
	構成比	10.0%	6.6%	0.0%	8.3%
国際交流・ボランティア・NPO活動に対する政策	人数(人)	16	30	0	46
	構成比	5.2%	9.5%	0.0%	7.3%
消防・防災・地域安全対策などの政策	人数(人)	24	18	0	42
	構成比	7.7%	5.7%	0.0%	6.7%
森林、田園風景など自然環境を守る政策	人数(人)	81	72	0	153
	構成比	26.1%	22.7%	0.0%	24.4%
ゴミの減量化など循環型社会への政策	人数(人)	97	109	1	207
	構成比	31.3%	34.4%	100.0%	33.0%
障害福祉サービスの充実	人数(人)	11	19	1	31
	構成比	3.5%	6.0%	100.0%	4.9%
高齢者福祉サービスの充実	人数(人)	27	48	1	76
	構成比	8.7%	15.1%	100.0%	12.1%
子育て支援の充実	人数(人)	28	31	0	59
	構成比	9.0%	9.8%	0.0%	9.4%
生涯、健康に生活できる政策	人数(人)	24	20	0	44
	構成比	7.7%	6.3%	0.0%	7.0%
商店街の活性化	人数(人)	72	100	0	172
	構成比	23.2%	31.5%	0.0%	27.4%
さばえブランド製品・新技術の開発や販売開拓	人数(人)	92	53	0	145
	構成比	29.7%	16.7%	0.0%	23.1%
鯖江産農産物の生産拡大	人数(人)	20	15	0	35
	構成比	6.5%	4.7%	0.0%	5.6%
交通機関の充実	人数(人)	78	72	0	150
	構成比	25.2%	22.7%	0.0%	23.9%
道路・河川・公園の整備	人数(人)	28	40	0	68
	構成比	9.0%	12.6%	0.0%	10.8%
学校教育の充実	人数(人)	25	20	0	45
	構成比	8.1%	6.3%	0.0%	7.2%
生涯学習の充実	人数(人)	2	1	0	3
	構成比	0.6%	0.3%	0.0%	0.5%
文化・芸術に触れる機会や文化遺産や文化財の保存	人数(人)	17	19	0	36
	構成比	5.5%	6.0%	0.0%	5.7%
スポーツに親しむ環境づくり	人数(人)	73	23	0	96
	構成比	23.5%	7.3%	0.0%	15.3%
その他	人数(人)	5	5	0	10
	構成比	1.6%	1.6%	0.0%	1.6%
無回答	人数(人)	5	2	0	7
	構成比	1.6%	0.6%	0.0%	1.1%
総計	人数(人)	821	779	3	1603
	構成比	-	-	-	-

中学校別集計結果

		鯖江中学校	中央中学校	東陽中学校	総計
市民と一緒にまちづくりに取り組む環境づくり	人数(人)	51	42	33	126
	構成比	23.6%	14.7%	26.2%	20.1%
男女共同参画社会への政策	人数(人)	22	19	11	52
	構成比	10.2%	6.6%	8.7%	8.3%
国際交流・ボランティア・NPO活動に対する政策	人数(人)	11	21	14	46
	構成比	5.1%	7.3%	11.1%	7.3%
消防・防災・地域安全対策などの政策	人数(人)	20	17	5	42
	構成比	9.3%	5.9%	4.0%	6.7%
森林、田園風景など自然環境を守る政策	人数(人)	61	63	29	153
	構成比	28.2%	22.0%	23.0%	24.4%
ゴミの減量化など循環型社会への政策	人数(人)	80	86	41	207
	構成比	37.0%	30.1%	32.5%	33.0%
障害福祉サービスの充実	人数(人)	8	19	4	31
	構成比	3.7%	6.6%	3.2%	4.9%
高齢者福祉サービスの充実	人数(人)	30	34	12	76
	構成比	13.9%	11.9%	9.5%	12.1%
子育て支援の充実	人数(人)	20	25	14	59
	構成比	9.3%	8.7%	11.1%	9.4%
生涯、健康に生活できる政策	人数(人)	22	22	0	44
	構成比	10.2%	7.7%	0.0%	7.0%
商店街の活性化	人数(人)	54	82	36	172
	構成比	25.0%	28.7%	28.6%	27.4%
さばえブランド製品・新技術の開発や販売開拓	人数(人)	46	71	28	145
	構成比	21.3%	24.8%	22.2%	23.1%
鯖江産農産物の生産拡大	人数(人)	11	13	11	35
	構成比	5.1%	4.5%	8.7%	5.6%
交通機関の充実	人数(人)	50	62	38	150
	構成比	23.1%	21.7%	30.2%	23.9%
道路・河川・公園の整備	人数(人)	28	26	14	68
	構成比	13.0%	9.1%	11.1%	10.8%
学校教育の充実	人数(人)	19	18	8	45
	構成比	8.8%	6.3%	6.3%	7.2%
生涯学習の充実	人数(人)	1	1	1	3
	構成比	0.5%	0.3%	0.8%	0.5%
文化・芸術に触れる機会や文化遺産や文化財の保存	人数(人)	13	15	8	36
	構成比	6.0%	5.2%	6.3%	5.7%
スポーツに親しむ環境づくり	人数(人)	26	53	17	96
	構成比	12.0%	18.5%	13.5%	15.3%
その他	人数(人)	3	4	3	10
	構成比	1.4%	1.4%	2.4%	1.6%
無回答	人数(人)	1	5	1	7
	構成比	0.5%	1.7%	0.8%	1.1%
総計	人数(人)	577	698	328	1603
	構成比	-	-	-	-

2-4 自由意見

(1) 保健福祉分野(25件)

地域での協力体制があり住みやすいという意見とともに、地域での助け合いの必要性を訴える意見もみられる。

・近所付き合いがよく住み易い。	女
・鯖江市は、みんなが協力し合っていて、いい町だと思う。誇りの町だ。	女
・鯖江市は人々が仲良く笑っている街だと思います。これからもこのまま続くといいと思います。	女
・マンションなどではなく、一つ一つの家の並ぶ所でも地域の人との触れ合いがある町。	男
・近所の人達との関わり、お互いが助け合ったり協力し合ったり仲がいいと思う。また、環境面でも地域でのたくさんの取り組みがあっというと思うし、大きな行事もあってより関係が深まるのだと思う。 行事をもっと行う。市の為になるような。	女
・他人の親や子供でも仲がいい地域を目指す 地域の団結力を深める。	女
・いろんな活動に参加する事。	男
・地区での行事を増やしてほしい。	男
・鯖江市一斉クリーンデイを設けて、一年に一度掃除の日を作ったら、鯖江がきつときれいになると思う。	男
・どんな人にもあいさつできる仲のいい町にしたいです。	女
・子供、大人、老人関係なく楽しく協力し合える町。	男
・もっと保育ボランティア体育ボランティアなどのたくさんのボランティアを増やし、それぞれ鯖江市民が協力して取り組めることを増やした方がいいと思います。	男
・ボランティア活動を増やした方がいいと思います。	女
・大きな病院が坂の上にあるので高齢者(車をもたない)が大変。	男
・もっと高齢者に充実した町(手すりなど)。	男
・福祉施設を増やし多くの高齢者などの役に立つ公共の場をつくる。	男
・歩いて行ける距離にショッピングセンターをつくったり、高齢者福祉サービスをつくって環境や高齢者を考えたまちにしてほしい。	女
・障害福祉、高齢者福祉施設が不足していて人数も不足しているから、高齢者や障害者の受入れが大変になっている。あと、施設で働く従業員も勤務時間が長くて負担が大きいので施設数と、そこで働く人数を増やしてほしい。	女
・子供をもっと増やした方がいい。	女
・共働きの多い県なので子育ても仕事も将来したいのでそれについて良い環境であつたら嬉しいです。	女
・学校区域が広いのに一番貧乏なのは？子供に対する金の割合を増やしてほしい。	男
・子育てをしやすいように、子育てに関することを子育てを大変だと思っている人達に教える。	男
・健康に生活できるようにもっと病院の対応をよくしてほしい。	女
・たばこのない町になってほしい。	男
・鯖江市は病院などがあるので安心して暮らせるところだと思う。	男

(2) 産業分野 (150 件)

産業分野では、「商業振興」に関する意見が圧倒的に多く、ショッピングセンターやコンビニの整備が望まれている。

農業振興について (9 件)

・植物や農業が盛んな将来がいい。	男
・福井は東京とかに比べたら田舎だけど、東京の空気より福井の空気が落ち着くと思います。田んぼはあった方がいい。	女
・田んぼ、森林などの増加。	女
・田が以前より減ったと思います。	男
・田んぼが多く農業が盛んなんだろうなと思う。	男
・米が美味しくていいと思う。	男
・田んぼを守り続けてほしい。	男
・農業をする人が少ない。若い人が少ないような気がする。	女
・鯖江市は今でもすごくきれいな町で住みやすいのでこの豊かな森林などを大切に育てていくことがいいと思う。	男

商業振興について (101 件)

・ショッピングセンターをもっとつくってほしいです。	男
・もう少し店を増やしてほしい。	男
・吉川、豊方面に大型の店を増やしてほしい。	男
・コンビニが無駄な所に多く、あって欲しい場所がない。	男
・本町の商店街がもっと賑やかになるといいと思う。	女
・また、店も少なくても買い物に行くのも大変で、流行が遅いのが今のところの心配点です。	女
・商店街の店が減ってきた。	女
・鯖江市に住んでいて、商店街が他の県に比べて暗いのもっと明るい商店街にするために店を増やすべきだと思う。観光地としてホテルや旅館などを建てた方がいいと思う。	男
・大型ショッピングセンターがあまりないし、商店街も人が少ないように思う。	男
・デパートや大型スーパーが少ないので、もう少し作って欲しい。	男
・大型デパートがほしい。	男
・大型ショッピングセンターをつかって生活をもっと便利にして欲しいです。	男
・鯖江市に住んでいて田んぼなどがたくさんあっていいと思うのだけど、やっぱり近くにコンビニくらいは欲しいかなって思いました。	女
・コンビニが豊に少ない。	女
・できればもっと店を増やして欲しい。	女
・男女がいろんな行事で協力し合って商店街をもうちょっと増やして欲しい。	男
・人がよく通る所にショッピングセンターなど若い人が好きそうな店をもっとつくってほしいです。	女
・鯖江市は自然が豊かな点ではいいと思うが、商店街などに活気がないのでもっと活気のある店が増えて欲しい。	女
・大型ショッピングセンターを建てて欲しい。	女
・ショッピングセンターが少ない。今あるショッピングセンターの中に入っている店も少ないし利用づらい。	女
・もっと子供から大人までが遊べる施設をつくってほしい。	女

・もう少し子供が遊べるようなレジャー施設やショッピングセンターがあるといいと思う。	女
・ショッピングセンターをもっとつくった方がいいと思う。	女
・もっとショッピングセンターを増やしてほしい。	女
・鯖江にはショッピングセンターが少ないと思うから、増やしてほしいと思う。	女
・もう少しレジャー産業がほしい。	女
・鯖江市はいい町だと思います。ショッピングセンターが少ないような気がします。	女
・今年の一月から神戸から鯖江に来ているけど、全然店の数が違う。もっと店を増やしてほしい。	女
・空気が美味しくてきれいな町だと思う。けれど、交通機関が発達してないし、休日に遊べる場所や石川の109のようなファッションビルがなくとても寂しい。福井は買い物できる場所が少ないし、値段も高いので県外で買い物することが多い。	女
・店が少ない。	女
・コンビニが多くてショッピングセンターが少ない。	女
・もっと娯楽施設を増やしてほしい。	女
・ショッピングセンターやレジャー施設の規模を大きくして欲しい。	女
・ショッピングセンターがあまりない。	女
・大きいショッピングモールを建ててほしい。	女
・田んぼばかりで少し遊びに行こうと思う時ショッピングセンターまでが遠い。	女
・遊びに行く所がかなり遠すぎる。	女
・近くにショッピングセンターなどを作ってほしい。遊園地など遊べるところをつくってほしい。	女
・吉川地区にもスーパーなどを増やして欲しい。	女
・吉川にはコンビニ、商店が全くない。もっと増やしてほしい。不便だしスーパーなどに行くにも大変。だからもっと増やしてほしい。必ず増やして下さい。	女
・コンビニが遠い所にしかない。	女
・福井は有名なものが少ないから、もっとみんなが注目するような建物をつくる(ショッピングセンター、遊園地など)。	女
・ほどほどにレジャー施設やショッピングセンターなどがあり、自然が豊かな良い街だと思います。が、娯楽や希望していた商品が手に入らない。	女
・鯖江市に住んでいてアルプラなどが少ないと感じます。もっとあれば鯖江に来る人が多くなると思います。	男
・同じ市内なのに過疎っている所と過密が進んでいる所があるし、過疎しているところでは過密が進むところと比べて店の数が大幅に違う所が唯一の不安です。	男
・ショッピングセンターなどお店をもう少し増やしてほしい。	男
・鯖江市に住んでいて、自然が多いなあと思う。でも吉川は田んぼがとても多くお店も数えるほどしかないから、もう少し大きなショッピングセンターやスポーツができるような施設を作って欲しい。	男
・田畑や山などの緑がいっぱいあるのは、とても良く害がなく暮らせている。しかしレジャー施設や大型ショッピングセンター等が少なすぎる。	男
・ここに行けば必ず欲しいものがあるという安心して買い物ができる場所がない。	男
・寿司屋を増やす。	男
・とても住み易いと思う。しかし、レジャー施設が少ないと思う。	男
・もっと東京にある店を増やした方がいい(特に本屋)。	男
・コンビニを多くしてほしい。	男
・若者向けの店を建てて欲しい。	男
・ショッピングセンターなどいろいろな店を作ってほしい。	男

・ショッピングセンターとかが少ない。	男
・立待にショッピングセンターとかないので、つくって欲しい。後は特になし。	女
・店を増やしてほしい。	男
・福井県にもっと遊べる店がほしい。	男
・店がとて少ないから雰囲気寂しいから、もっと店を建ててほしい。	男
・商店街がもっと活性化してほしい。	男
・ショッピングセンターとかも増やしてほしい。	男
・遊ぶところが少ない。虫が多い。田舎。坂が滑りやすくて危ない。	男
・近くにコンビニなどのショッピングセンターがほしい。	女
・ショッピングセンターなどの店をもっと増やして、充実させてほしいです。もっと都会にしてほしいです。	女
・ショッピングの店を鯖江にもつくってほしい。	女
・豊かなのもいいけどももっといろんな店をつくってほしいです。遊び場をつくってほしいです。	女
・もう少し大型ショッピングセンターを増やしてほしい。	女
・コンビニを増やしてほしい。	女
・コンビニが少ない。コンビニを増やしてほしい。ショッピングセンターが近くにない。	女
・鯖江はとていい町だけどショッピングセンターやレジャー施設が少ない。	女
・田んぼや山が多すぎて建物が少ないから自分のほしい物が手に入らない。	女
・レジャー施設をもっと増やすとていいまち。	女
・ショッピングセンターが大きくないのが少しいやです。	女
・コンビニなどの店をつくってほしい。	女
・デパートやコンビニなどを増やした方がいいと思います。	女
・レジャー施設などを多くしてほしい。	女
・ショッピングセンターなどを多くしてほしい。	男
・ショッピングセンターなどをもっとつくってほしい。	男
・店などの建物が少ないのでもう少し店を増やしてほしい(ショッピングセンターなど)。東陽地区にもっと店を建ててほしい。	男
・上戸口町に自動販売機をください。北中山にドンキホーテをください。北中山に109をください。よろしくお願いします。	男
・鯖江市に住んでいてとて豊かな市だと思いました。でも店が少ないと思います。もうちょっとショッピングセンターなどを増やしたらいいと思います。	女
・もっとショッピングセンターを増やしてほしい。	女
・ショッピングセンターを増やしてほしい。	女
・もっと店など増やして福井などへも行かなくて済むように東陽校区の中に店をもっと増やしてほしい。	女
・店が少ない。	男
・河和田とかはいなかで買い物や交通が不便なので大型ショッピングセンターやバスをもっと増やしてほしい。	男
・もう少し大きい店を増やしてほしい。	男
・いい町だと思う。もっとレジャー施設などを増やすといいと思う。	男
・もっと都会にして欲しい。	男
・もっと買い物できる所を鯖江にも増やして下さい!お願いします!	男
・もっとたくさん都会にある店を鯖江市に置いてほしい(東陽)。	男
・鯖江市にショッピングセンターが少ないと思います。	男
・コンビニを下さい。	男
・住み易いが、もっと大きなデパート、電気関係の店が欲しい。	男

・商店街のシャッターが閉まっている店が多いので商店街がとても賑やかになって欲しい。また、スーパーやデパートを増やしてほしい。	男
・とても住み易いが店などの数が少ないと思う。	男
・近くにショッピングセンターがない。遠い。片上にショッピングセンターを下さい。別にコンビニでもいいです。	男
・鯖江市は環境もよく商店街などもあっていい町だと思う。	男
・田畑がいっぱい。ショッピングセンターがほしい。	女
・鯖江市は過疎化が進んでいるのでショッピングセンターなどを増やした方がいいと思う。	女

工業振興について（13件）

・めがねのPR。	女
・鯖江市は眼鏡を中心としたいろいろな伝統産業行事があって、年中通してとても盛んな町だと思います。	男
・鯖江市の将来について、鯖江市は眼鏡が有名なので眼鏡をもっと全国に広めていくといいと思います。もっともっと鯖江市が住み易くきれいな鯖江市になってほしいです。	女
・もっと鯖江は眼鏡が有名だと言う事を広めた方がいいと思う。	女
・もっと鯖江のいい眼鏡が世界中に知ってもらいたいです。	女
・眼鏡産業をもっとアピールしてほしい。	女
・鯖江には眼鏡や漆器など産業が有名ですごいと思う。	女
・眼鏡産業が盛んでいいと思う。	女
・自然を失わないように産業を活発にして、他の県等に負けられないようにしてほしい。	男
・伝統産業をもっと広める（漆器、紙すきなど）。	男
・眼鏡産業が発達していて良い将来になってそう。	男
・何か新しい眼鏡をつくって、更に全国に広めていく。	男
・鯖江独特のブランドをもっと増やしてほしい。	男

観光振興について（27件）

・もっと鯖江市のいいところをアピールする。	女
・西山のイベントの時はめっちゃ楽しいです。	女
・もっと目立つものや鯖江市を象徴できるような施設をつくってほしい。	男
・もっと鯖江の特産物をPRした方がいいと思う。	男
・伝統的な物を目立たせたい。	男
・東京タワーみたいな感じで眼鏡タワーを作ったらいいと思う。頂点にでかい眼鏡をつける。プロ野球がホームグラウンドにできる球場を作る。そうすれば、ファンの人などが多く来るからもっとよくなると思う。	男
・今の鯖江市はとにかく自然が多く緑あふれた町だと思います。だから環境はいいと思います。次の課題は、もっと鯖江の地名を知ってもらうために名産品を増やすといいと思います。	女
・もっと鯖江市を全国的にアピールしてほしいです。	女
・鯖江市をもっとアピールできるようなイベントをすれば活性化すると思います。	女
・もうちょっと県外からも観光客が来てくれる様な施設をつくったり観光名所をつくるともっといいと思う。	男
・一年に一回くらいしか福井にプロ野球選手の試合がないから、もっと増やすと県外からいろんな人がいっぱい来て福井が発展すると思います。	男
・自然環境のいい町だと思う。鯖江は眼鏡とか良い所がいっぱいあると思うから全国に宣伝活動をして多くの人に来てもらえるようにしてほしい。	男

・静かでいい所だと思います。他の県等にもいい所をアピールするといいと思います。	男
・つつじまつりなどをもっと盛り上げてください。	女
・おもしろい祭りを増やしてほしい。	女
・祭りなどを増やした方がいい。	女
・鯖江市はとても自然に恵まれた都市だと思います。観光地のようなものがあまりないので増やした方がいいと思います。	女
・鯖江市のイメージキャラクターがほしい。	男
・まつりなど行事を増やした方が楽しい希望になる。	女
・（福井のことだけど）いいざええでーの番組を福井だけに放送するのは意味がないと思う。全国に放送しないと意味がないと思う。	女
・将来県外からも人が来るように観光地を増やして行ってほしい。	女
・人がたくさん来てくれそうなものをつくってほしい。	女
・人々が楽しめるようなイベントをもっと開催する（ライブとか）。	男
・テーマパークを作ればいい。	男
・商店街をもっと活性化させる。もっとアピールをする。鯖江市だけというものを作る。	男
・鯖江市は、とても住み易いと思います。これからも楽しく住みやすい鯖江市でいてほしいです。もっと、お祭りとかを増やせばいいと思います。	女
・鯖江の良い所や伝統についてアピールしてやる。	男

(3) 都市環境分野 (160件)

都市環境分野では「環境問題」と「道路と公共交通」に関する意見が多くなっている。「環境問題」では、鯖江市は自然が豊かであること、その豊かな自然を守ることが大切だという意見が多い。「道路と公共交通」では、公共交通の利便性の向上を訴える意見が多くなっている。

環境問題について (59件)

・自然がたくさんある町にして欲しい。	男
・自然豊かでもっと住みやすい町にして欲しい。	男
・空気がきれいなのでそのまま残してほしい。森や林は残していくべきだと思う。	男
・自然環境については、冬の間は池に水をはったままにするなど生物を守れるようなことをやってほしい。植林なども進んでしてもらいたい。	女
・自然が豊かで花もきれいで、そこは鯖江のいいところだと思います。	女
・自然がたくさんあるところは鯖江市のいいところだと思う。	男
・空気もきれいだし田んぼも多いから自然が豊かな町だと思っています。大きな工場もあるけれど自然を大切にしている町なので、農業などで自然が豊かな町にしていってほしいと思っています。	男
・木を切った分、木を増やす。	男
・鯖江市はとても自然に恵まれ、とても空気がいいので、この後も、ずっと環境がいい市にして欲しい。	男
・自然があって住み易い。	男
・森林などの自然はこれ以上減らさないべきだ。	男
・もっと自然を増やせばいいと思う。	男
・この前、東京へ修学旅行に行ったけど空気が汚いと感じました。鯖江に帰って来て、とても空気がきれいで住み易いなあと思いました。	女
・あまり、不満はなく自然がいっぱいあっていいと思う。この前修学旅行で東京に行って偶然、席を譲ったお年寄りが嬉しそうに私の名札の鯖江中学校を見て福井の人はいい人で空気もいいしと言ってくれました。福井に不満ないです。	女
・自然豊かでいい町だと思います。今後は、地球の環境問題について市で取り組む。	女
・自然が多い。	女
・鯖江市はとても自然であふれている市だと思いました。	女
・もっと自然に恵まれていて空気のきれいなゴミのない、生き生きとした鯖江市にしてほしい。	男
・自然豊かで住み易いと思います。	女
・私は最初から鯖江で生まれずっと鯖江に住んでいるからこういう風景が当たり前になってしまった。修学旅行で東京に行って戻ってきたら、やっぱり鯖江がいい。田舎だけど自然に囲まれていてほんのりする。この田んぼだらけの町だけど私はこの町が大好きです。この町を壊さないでほしいと、いつまでも願っています。私の将来住みたいところは自然に囲まれたところです。	女
・もっと自然を増やし、ゴミを減らし、温暖化を減らすような活動がしたいです。	女
・ショッピングセンターが少なく、交通機関があまり発達していない分、自然がとても豊かなので、とても住み易い所だと思います。でもゴミ問題などの環境への問題も増えていっていると思うから、そういうのを減らせる活動を増やしていくといいと思います。	女
・いろんなものを建て過ぎてきれいな空気が汚れるのも嫌だなあと思う。	女
・鯖江市は田んぼや森林などがあってとても空気がよく住み易いと思います。	女
・工場の臭いがなくなってほしい。	女
・感じる事は、自然の環境がすごく落ち着きます。自分の家の周りは山や田んぼだらけです。	女

山は晴れた時いい匂いがしてすごく落ち着くし、田んぼは育っていると思うと自分も変わらないといけなかなという気持ちになり、何か落ち着いたところで良かったと感じました。	
・鯖江市は空気がきれいだから、この空気を保ち汚れた空気にはしてほしくない。	女
・鯖江市はのどかで人々も優しくいい所だと思います。これからも、そののどかな自然を守ってほしいと思います。	女
・自然、緑を壊さないで、それらの建物を増やしてほしい。	男
・川に魚を見かけなくなったと思う。	男
・将来鯖江市はもっと自然豊かになってほしい。	男
・鯖江は環境が良くいい町だと思います。	男
・自然が豊か。	男
・今、地球は人間が壊しています。鯖江にも山が削られ緑のない所などがいろいろあると思います。できるだけそういうことをせずに森林を守っていった方がいいと思います。	男
・鯖江市は自然が多く、豊かな町だと思う。これからも森林を守り続けてほしい。	男
・鯖江市は自然や水田、畑があっていい景色なので、とても良い町だと思います。この景色は今、環境破壊などで失われていっているの未来の為に残してほしいと思います。	男
・鯖江市は環境のいい町なので自然を大切にしたい町にしたい。	男
・鯖江市はとても自然豊かな町だと思う。	男
・修学旅行から帰ってきた後、空気がとてもよく感じた。	男
・山や森に囲まれていて緑豊かな町だと思う。	男
・環境について知る講座や節約術をお便りでまわした方がいいと思う。	女
・空気が良いのでこれからも良くしていけるようにしたい。	女
・田んぼとかがあって自然環境が良いと思う。	女
・空気がおいしい。	女
・自然がいっぱいあって住みやすいところ。	女
・自然が豊かでとてもいい場所だと思う。	女
・自然豊かな環境でとても住みやすいので、この自然を壊さずずっと守っていかたいと思います。	男
・自然環境が守られた良い町だと思います。	男
・鯖江市は森林や田園風景が広がり環境にいい市です。	男
・今の自然は絶対残しておく。	男
・木を植えようプロジェクト。生き物がたくさん住める環境をつくろう。	男
・田んぼや山がたくさんある。	男
・自然豊かでいい町だと思う。	男
・東京などのような高いビルなどを建てずに自然豊かな昔のように空気のきれいな環境をつくらしていきたい。	男
・鯖江市は都会と比べ、大きい建物やビルが少ないけれど沢山緑があり、山や田が豊かでいい町だと思います。ずっと住んでいきたいので十年先ぐらいでもこのままの状態を保って欲しいです。	女
・都会より空気もきれいで、住みやすい町だと思う。	女
・自然豊かでとても住み易いと感じる。	男
・自然が豊かで住みやすい。	女
・田んぼがたくさんある地域。	男

土地利用、市街地整備、景観について（28件）

・小黒町の用水路をきれいにするか蓋をして欲しい。	男
・どこの市もそうかもしれないが、静かな所と賑やかな所の差が非常に大きい。道路一つ挟んだだけで大きく変わる所がある。	男
・鯖江市は自然豊かで住み易い街だと思います。これからも、より住み易く安全な街づくりを進めてほしいと思います。	女
・建物や目立つものを増やした方がいいと思う。	男
・田んぼが多いので、使っている所はいいけど使っていない所は農業に使えるようにしたり、住宅にしたり新しいお店をつくってほしいです。	女
・鯖江市はとても小さいけど私にとってはとても大きい町だと思います。きれいな風景と田んぼや畑などとても穏やかで、私はとても好きです。落ち着いていて人は親切で鯖江に生まれてよかったなと思います。	女
・家の近くにお店らしい建物がないから、もっとお店を増やして暮らしやすくした方がいいと思う。交通機関が少ない。	女
・川の周りなどに雑草などがいっぱいあるからきれいにして住み易い町になったらいいと思いました。	女
・福井県は特に長生きする人が多いから、もっとお年寄り達のための場所や物、障害者方の為のバリアフリーを増やしたらどうだろうか。	女
・道の段差をなくした方が障害のある人達に良いと思います。	女
・階段が多いので障害者の人が上れるようスロープなどを増やしてもらいたい。	女
・別に整備しなくていいだろうと思える道は整備して、必要な所を整備していない。	女
・鯖江特有の建造物などをもっと有効的に使っていった方がいい。	男
・川が汚い。	男
・家に居ると外が静かがいい。この静かさを保ってほしい。	男
・空家などが近所にあると評判が悪くなるので、もういらなくなった店や家は早く撤去してほしいと思っています。	男
・川が汚いのできれいな川にして欲しい。	男
・空気が都会よりキレイだけど、その分大きな建物などがあまりないから自転車で行ける距離に大きな建物を一つでいいから建ててほしい。そうすれば鯖江にも人もたくさんくると思う。	男
・道路や河川、公園などをしっかりと整備してほしい。	男
・もっといろいろな建物ができるといいと思う。	男
・きれいな市を目指してほしい。	男
・駅や商店街を歩くと、段差や階段が多いのにスロープなどが少ないと感じます。お年寄りなどが困っているのを多く見掛けるので増やすべきだと思います。	男
・鯖江市は他の市に比べて静かでのどかな所だと思います。これから大きな店を建てたりしない方がいいと思います。	男
・コンビニが固まりすぎている。	男
・パチンコ屋さんを建てないようにしてほしい。パチンコ屋さんがあるせいで田んぼが減ってきている。	女
・片上地区に住んでいる人たちは車で買い物に行かないといけないので少し不便だなと思います。自然環境についてはいいところだと思います。	女
・町をもっときれいにする。	女
・森や田んぼに囲まれている自然なところだと思う。都会に住みたいとは思うけど落ち着けるのはやっぱり福井のようなのんびりとした所だと思う。	女

住宅について（1件）

・マンションを増やして人口アップ。	男
-------------------	---

公園・緑地について（12件）

・鯖江市の人達が集まるような大きな公園（大きなアスレチックなどがある公園）があるといいなと思う。	男
・西山公園などの自然が多い。	女
・日野川があるのに、少し寂しいから堤防に桜などの木を植え明るくするとたくさんの人が見に来るのではないかと思う。	男
・西山公園前（西山ストア周辺）の手入れに非常に時間がかかっている事が多い上、何度も何度もやっている感が否めないの一度にやることはできないのだろうか。	男
・緑が増えればよい。	男
・田んぼなどの緑が豊かでいいなと思う。	女
・もっと植物を増やしていいと思う。	女
・都会とは違いもっと木を植えていったらいいと思う。	男
・河川敷の遊ぶ場所を作って欲しい。	男
・もっと緑豊かな町にしてほしい。	男
・鯖江市は緑がたくさんある市なのでそのまま続けてほしいです。	女
・今の緑でいっぱい鯖江市のままでいてほしいです。	女

道路、公共交通について（41件）

・交通機関をもっと充実させてほしい。	男
・けっこう交通機関が充実していると思う。	女
・新幹線や飛行機がないところが不便に感じます。交通機関を充実させるには、鯖江の自然を減らす事になると思うので、そこは難しい問題だと私は思いました。	女
・交通機関の充実を進めて欲しい。 道路工事や交通機関の整備のための工事をする時は、時間をかけずに早く終わらせてほしい（特に八号線の前のみつわの近くの線路付近で行っている工事が遅い）。	男
・もっと交通機関を充実してほしい。電車の本数を増やしてほしい。	女
・冬の朝のコミュニティーバスが欲しい。	女
・鯖江市だけに言える事ではないが福井県は交通機関があまり充実してないと思う。特に新幹線がないのは不便なのであってほしい。	女
・交通機関が少ない。	女
・コミュニティーバスを学校に登校する時間に間に合うようにしてほしい。	女
・電車の量を増やしてほしい。	女
・交通機関が少なすぎると思う。	女
・電車が30分に一本とだから、もう少し本数を増やしてほしい。	女
・電車の本数を増やしてほしい。同じ方面に行く電車が20分に一本しかないのは不便。せめて10分に一本はほしい。それと歩道の真ん中に木を植えるのはやめてほしい。交通の邪魔になっている。	女
・将来的に新幹線が福井（特に鯖江）に開通するようになってほしい。	女
・鯖江は交通機関が発達するともっとよい。	女
・道路が狭い。	女
・道路をきれいにして欲しい（凸凹）。	女
・道が狭くて車が通れない場所があるから広くしてほしい。	女

・交通機関をもっと良くしてほしい。障害福祉、高齢者福祉をもっと増やして欲しい。	女
・電車の本数を増やしてほしいです。	女
・交通事故などが起きない安全な設備にした方がいい。	男
・鯖江市の少し田舎に近い所に住んでいるので、少し交通機関が充実していないので交通機関を充実してほしい。	男
・交通機関を充実させてほしい。	男
・することのスケールが小さい。道路整備するくらいなら、大きい道路つくった方がいい。	男
・ユースや文明堂の近くに信号機をつけてほしい。	男
・もう少し公共交通機関を増やしてほしい。	男
・道がものすごく混んでいるので通やすくしてほしい。	男
・鯖江は楽しく遊べるところがたくさんあり良い所だと思います。でももっと交通を整備して車をあまり使わなくすればもっとよくなると思います。バスや電車をよく使えば良い町になると思います。JRや地下鉄もあるといいと思います。	男
・道が整備されていない所、道が汚い所を直してほしい。	男
・鯖江市は交通機関が少ないので増やしてほしい。	女
・ガタガタ道があって危ない。	女
・地区によって、交通機関が全く違うのでどの地区でも同じくらいの交通整備をしてほしい(不便です)。	女
・交通の便悪い。北中山にせめてコンビニを！	女
・コミバスの本数が減っていて利用しにくい。	女
・交通整備(電車)をつくってほしい(北中山、河和田)。	女
・駅を増やしてほしい。	女
・河和田や北山中などにも駅を作ってほしいです。駅が遠すぎるのでお願いします。	男
・交通機関が少なすぎる(東陽)。	男
・電車などがなくて、移動が面倒臭い。	男
・交通機関をもっと充実させてほしい。	男
・もう少し移動手段が欲しい。	男

交通安全について(1件)

・交通事故を減らしてほしい。	女
----------------	---

ゴミの減量化やリサイクル等について(4件)

・鯖江市は自然が豊富にあってとても住みやすい市。もっとゴミの減量などに力を入れていくといいと思う。	男
・将来、ゴミを減らしていくといいと思います。	男
・ゴミが多く出ていると思うからゴミを減らした方がいいと思う。	男
・ゴミをもっと減らせば更に住みやすい環境になると思う。	男

治安・防犯対策について(13件)

・私の地区は学校から家までの帰り道に電灯が全然ありません。	女
・冬によく思うのですが夕方に帰る時に、街灯が少なくて真っ暗なところを帰らないといけな いの怖いので街灯を増やしてほしい。	女
・子の安全を確保する 犯罪のない町へ 皆が安心して暮らせるような町へ	女
・私は現在、中学生として鯖江市に住んでいますが、帰り道よく道路を整備しているのを見掛	女

<p>けます。環境の事を考えているのは分かりますが、一角の場所だけという感じがします。もっと直していかなければならないと思う場所もあります。他にも、コンビニエンスストアが多いですが、もっと暗い場所（人気のない所）に欲しいと思います。パトロールも。</p>	
<ul style="list-style-type: none"> ・お年寄りも子供も住み易い、安全な町にして欲しい。 	女
<ul style="list-style-type: none"> ・犯罪の少ない町だと思う。将来も犯罪をする人がいないと良いと思う。 	女
<ul style="list-style-type: none"> ・安全な町だと思う（ドロボーや人殺しがいないから）。 	女
<ul style="list-style-type: none"> ・街灯が少ないから冬の帰り道とか暗くて困る。 	女
<ul style="list-style-type: none"> ・鯖江市に住んでいて感じる事は犯罪も無くとても安心して住めるいい市だと感じます。それに自然もたくさんありとても美しい市だと思います。 	男
<ul style="list-style-type: none"> ・外灯が少なくて危ない所がある。空地が多い。 	男
<ul style="list-style-type: none"> ・鯖江市は事件もあまりなくいい市だと思いました。 	男
<ul style="list-style-type: none"> ・大きな事件のない平和なまちだと思います。 	男
<ul style="list-style-type: none"> ・事件があまりなくて平和なまち。 	男

除雪対策について（1件）

<ul style="list-style-type: none"> ・除雪車を使わない除雪の方法を考えてほしい。除雪車が通る時に横に押しやられた雪が歩行者の邪魔になっている。 	女
---	---

(4) 教育分野 (39件)

教育分野では、「スポーツ振興」や「子どもの教育」に関する意見が多くなっている。「スポーツ振興」は、スポーツセンターなどの施設整備を望む意見が多い。「子どもの教育」では中学校のクーラーやテレビの設置を求める意見が多くなっている。

子どもの教育について (14件)

・中学校が3つなのは少ないと思います。	女
・中央中学は教室に一つもテレビがないのでテレビをつけてほしい。クーラーも欲しい。	女
・各クラスにテレビをつけてほしい。クーラーをつけてほしい。	女
・中央中にクーラーをつけてほしい。	女
・クーラー、テレビがほしい。	女
・クーラーをつけてほしい。	女
・中央中学校を二つにして欲しい。一つの部屋にテレビ、クーラーをつけて欲しい。	男
・テレビを設置して欲しい。	男
・学校教育にあまり力が入っていないと思うので、他の市町村の学校教育の方針を見習って少しずつでも取り入れていった方がいいと思う。	女
・学校を建て直して欲しい。	男
・中央中にクーラーをつけて欲しい。	男
・中央中にクーラーをつけて欲しい。	男
・中学校の人口密度が高い学校がありいろいろと不便な事が起きているので、もっと中学校を増やしてほしい。	男
・新しくして欲しい(体育館だけでも)。一つの部屋にテレビやクーラーをつけて欲しい。	女

芸術・文化振興について (6件)

・お寺や神社、古墳の事を知らない人が多いと思う。	女
・吹奏楽が盛んだから音楽、楽器関連の店を増やしてほしい。	女
・音楽にふれ合う環境を作してほしい。	男
・私は郷土新聞で鯖江市にある古い歴史の文化財について調べました。私はその中でも古墳について調べたのですが、兜山古墳、王山古墳群、長泉寺古墳など、様々な古墳がありました。今までそんなに鯖江市内に古墳があるなんて知らなかったの、とてもびっくりしました。西山公園ではとても珍しい有鉤銅釧(飾り物みたいなものです)が9個も見つかったと分かった時もとてもびっくりしました。鯖江市には、とても自慢できる歴史がたくさんあります。もっともっと色々なことで鯖江市をPRしてほしいと思います。自慢できるいい市だと思います。	女
・伝統工芸や文化などはとても大切なので、このような鯖江の伝統を守って行って下さい。	男
・文化遺産を保存してほしい。	女

スポーツ振興について (18件)

・教育またはスポーツなども積極性のある町にしてほしい。	男
・鯖江市からスポーツや音楽のプロを出すために、もっと設備を良くした方がいいと思う。	男
・テニスコートやバスケットボールのコートなどをもっと作ってほしい。そうすれば市民がスポーツに関心をもち活気溢れる町になると思う。	男
・スポーツが自由にできる施設をつくってほしいです。活気溢れるまちづくりをしてほしいです。	男
・スポーツ施設を増やしてほしい。	女

・鯖江市という規模でのレクリエーションを行ってほしい。	男
・どの地区（鯖江市）でもつつじマラソンなどのようなマラソンを行うといいと思います。	男
・小さい町にしてはたくさんのレジャー施設やスーパーマーケットなどの店があるけど個人的には神明スポーツセンターのようなレジャー施設を作って欲しいです。テニス部なのでテニスコートも、あと一つか二つつくって欲しいと思います。	男
・最近、鯖江市は体操だけでなく駅伝でも有名だから、駅伝や陸上の設備をつくってほしい。	男
・鯖江は周りがたくさんの山々に囲まれていて空気がきれいでいい町だと思います。でもテニスコートなどのスポーツ施設が少ないので増やしていくといいと思います。	男
・1個スポーツセンターを作って欲しい。	男
・競技場を作って欲しい（芝生）。	男
・スポーツ施設をもっとつくってほしい（テニスコート）。	男
・神明健康スポーツセンターを火曜日も練習できるようにしてほしい。	男
・スポーツショップを増やしてほしい。神明健康スポーツセンターが火曜日もあいているようにしてほしい（バトミントン部だから）。	男
・なんもない、もっとスポーツの出来る場所を増やしてほしい。	男
・いい街。これからはもっと運動に力を入れてほしい。	男
・テニスコートもほしいです（東陽）。	男

青少年の健全育成について（1件）

・不良が多い。	女
---------	---

(5) その他(66件)

「鯖江市の住みやすさ」や「ゴミのポイ捨て」について述べる意見が多い。

住みやすさについて(9件)

・鯖江市はとても住みやすい所です。将来も今のように続いて欲しいです。	女
・鯖江市はとても住みやすい場所だと思います。あとは特になし。	女
・とても住みやすいと思う。とても落ち着いていていい所だと思ってます。	女
・住みやすい町だと思います。	女
・とてものんびりして住みやすいと思います。	女
・環境がよくて住みやすい。	女
・鯖江市はとてもどかで住みやすいと思います。ずっとこんな市であってほしいと思います。でも、他地域との交流が少ないかな?と思います。	女
・とても住みやすいです。この住みやすさを保ってほしいです。	男
・ずっと住みやすい鯖江になってほしいです。	女

ゴミのポイ捨てについて(10件)

・ゴミを捨てる日と違う日に捨てる人がいるから呼びかけをする。	女
・学校の帰り道に川や道路にゴミが落ちているのが気になるので掃除した方がいいと思います。もっと緑を増やして豊かな町にしたいです。	女
・歩くところにカラスの糞がたくさん落ちている。	男
・ゴミが多い。	女
・私は鯖江市は住みやすい地域だと思いますが、環境をもっとよくしたらいいなと思います。公園とかに行くとゴミが大量に捨てられていたりして汚いです。もっと一人一人が意識してゴミを捨ててはいけないという気持ちを持った方がいいと思います。	女
・道などを歩いているとゴミのポイ捨てなどをよく見掛けます。自分も見ている気分は良くないです。もしこれが公園とかだったらゴミが落ちており汚い公園だなあと感じ、人があまり来なくなってしまうこともあるかもしれないので、ゴミ問題を無くせたらいいと思います。	男
・煙草のポイ捨ても多いと思います。積極的にゴミ問題について取り組んでほしいです。	男
・ゴミがあるから拾うといいと思う。	女
・道などにゴミのポイ捨てが多いのでなくしてほしいと思います。	女
・環境が悪くなってきているから、特にゴミ拾いをした方がいいと思います。	女

その他(47件)

・豊かがいい。	男
・いじめや差別などのない町にしてほしい。	男
・今の鯖江市で充分。	男
・ちょっと西山公園にお金を掛け過ぎかなあと思う。	女
・鯖江市は良い町だと思う。けど、あいさつしても返してくれない人がいて、とても嫌な気持ちになって、挨拶する気がなくなる時が多いです。	女
・いい市だと思う。	男
・いい市だと思う。	男
・道路工事をする必要がある所と無い所をきちんと区別して税金を無駄に使わないでほしい。	男
・鯖江はいい所だと思う。	女
・別に今のままでいいと思う。	女
・将来は東京くらい都会になってほしい。	男

・高齢者や赤ちゃんを大切にしたい。	男
・空気がきれいなところは良いけれど、便利じゃないところもある。	女
・あまり災害がないのが良いと思いました。でも自分の将来なりたい仕事の専門学校がないのが残念です。	女
・小さい子供からお年寄りまで安心して暮らせる市にしたい。	女
・一つ一つの地区が纏まっていけるような市にしたい。周りの事をちゃんと見ているような市にしたい方がいい。	女
・田んぼばかりで虫がたくさんいて困る。	女
・鯖江市はけっこう不便。	女
・中央だけに人が集まっている。	女
・鯖江に住んでいて田舎でも良いとこだなと思いました。	女
・福井市よりも高いものがあると聞いたことがあるので、福井県で値段を統一した方がいい。	女
・鯖江市に住んでいて悪い所は一つもなく、特に吉川地区は豊かで、自慢できる所だと私は思っています。私にとって鯖江市は自然豊かで緑があふれる街だと思います。私は市民と市役所が一緒になりまちづくりに取り組む政策はあまり見た事はありません。だから、もっと市全体の人が政策について知れるように宣伝した方がいいと思います。	女
・もう一回給付金を配る。	女
・合併した方がよい。	女
・鯖江市は普通の町だと思う。	女
・動物を保護するのはいいが、飼い主などを一生懸命探さずに何日か経ったら殺してしまうのはよくないと思う(提案、貼り紙などをすると良いと思う)。	女
・自分の事を考えて罪を犯さない。	女
・良い所もあれば悪い所もあるから、その悪い所を直して行って良い町にした方がいい。	女
・田舎だけど不便でもないし、いいと思う。	女
・なりたい職業になれない、などの点も多少あります。もう少し都市化してもいいんじゃないでしょうか。	女
・過疎化が進まないように若者を引き付ける行事などをつくるといいと思います。	男
・鯖江市民の交流を深めた方がいいと思います。	男
・鯖江市は美しい自然やおいしい食べ物がたくさんあるのでとても良い。	男
・鯖江市は市民が明るいのでいいと思います。	男
・鯖江市は居るだけで落ち着く事と、空気がいいという事。	男
・元気な町。	男
・市民の意見に素早くこたえて欲しい。家の方が市に対して言った事に対する返事の期限をいつも伸ばしているようだが、それを止めてほしい。	男
・自動販売機をもっと多くした方がいい。	男
・田舎。	男
・いじめなどを絶対になくすべきと思う。	男
・鯖江の人は根性悪い。	女
・これからも豊かな町でいたい。	女
・私の近くのゴミ捨て場はちょっと汚くて捨てるに行くとすごい臭いがする。だからキレイにしたい。	女
・鯖江市がもっと豊かになってほしい。	女
・いなかすぎ。	男
・きれいなところ。	男
・市民に不安がないように危ない事をなくすように取り組む。	男

第3部 資料編

1 調査用紙

鯖江市中学生まちづくりアンケート

～鯖江市のまちづくりに中学生の声を！～

ご協力をお願い!

鯖江市では、現在、みんなが安心して暮らし続けることができるまちづくりをめざして、あたらしいまちづくりの計画（第5次鯖江市総合計画）の作成をすすめています。

このアンケート調査は、鯖江市の将来を担う中学生のみなさんが、現在の鯖江市のことをどのように考えているのか、また、将来どのようなまちになってほしいと思っているのが教えていただき、まちづくり計画に活かすためのものです。みなさんと一緒に鯖江市のまちづくりについて考えていきたいと思しますので、率直なご意見をお願いします。

なお、回答いただいた内容は計画策定の統計的資料としてのみ利用させていただき、プライバシーの保護をしっかりとこないますので、みなさんにご迷惑をかけることはありません。

鯖江市長 牧野百男

鯖江市総合計画とは次のような内容です。

鯖江市がめざすまちの姿を定めたもので、市が行うべきことや市民のみなさんと力を合わせて進めていくことなど、これからのまちづくりの方向性を示す総合的な計画です。これは市の様々な計画のうちで、最も重要な計画になります。

調査票の記入について

- 1 調査票は、本人が記入してください。
- 2 この調査は、無記名で実施するので、個人が特定されることはありません。
- 3 記入はできるだけ濃い鉛筆か、黒のボールペンなどをお願いします。

この調査に関する問合せ先
鯖江市役所 政策経営部 政策推進課
電話 53-2212 (直通) Fax 51-8155
電子メール sc-seisaku@city.sabae.lg.jp

はじめにあなたのことについておたずねします。(あてはまる番号に をつけてください)

問1 あなたの性別は 1.男 2.女

問2 あなたの中学校は 1.鯖江中学校 2.中央中学校 3.東陽中学校

問3 あなたのお住まいの地区は
1.鯖江 2.新横江 3.神明 4.中河 5.片上
6.立待 7.吉川 8.豊 9.北中山 10.河和田

次に、鯖江市の印象についておたずねします。(あてはまる番号に をつけてください)

問4 あなたは鯖江市が好きですか
1.好き 2.まあまあ好き 3.あまり好きでない
4.好きでない 5.どちらともいえない

問5 あなたは鯖江市は住みやすいと思いますか
1.住みやすい 2.どちらかといえば住みやすい
3.どちらかといえば住みにくい 4.住みにくい 5.どちらともいえない

問6 あなたは将来も鯖江市に住み続けたいと思いますか
1.ずっと住み続けたい 2.できれば住み続けたい
3.どちらかといえば住みたくない 4.住みたくない 5.どちらともいえない

問7 あなたは鯖江市を象徴するものは何だと思いますか。(は5つまで)
1.西山公園 2.西山動物園 3.つつじまつり・もみじまつり
4.つつじマラソン 5.誠市・ご縁市 6.すりばちやいと
7.ちかもんくん 8.つつじ 9.さくら
10.おしどり 11.本山誠照寺(本町2丁目) 12.萬慶寺(屋形町)
13.舟津神社(舟津町) 14.本山證誠寺(横越町) 15.神明社・旧瓜生家(水落町4丁目)
16.春日神社(鳥井町) 17.文殊山(片上地区) 18.王山古墳群(日の出町)
19.兜山古墳(神明町2丁目) 20.今北山古墳群・磯部古墳群・弁財天古墳群(片上・北中山地区)
21.桃源清水、三場坂清水(上河内町) 22.眼鏡産業
23.漆器産業 24.繊維産業 25.IT産業
26.その他(具体的に:)

問8 あなたは鯖江市はどのようなまちだと思いますか。(は3つまで)

1. 市民と市役所が一緒になってまちづくりに取り組むまち
2. 男女が互いに協力し、対等に活動等ができるまち
3. 国際交流・ボランティア・NPO活動の盛んなまち
4. 消防・防災など地域安全対策の整ったまち
5. 森林、田園風景がある自然環境の豊かなまち
6. 資源の再利用等がすすんだ環境にやさしいまち
7. 障害福祉サービスの充実したまち
8. 高齢者福祉サービスの充実したまち
9. 子育て支援の充実したまち
10. 健康診査・健康教室などが充実した健康に生活できるまち
11. 商店街などがいきいきとしたまち
12. レジャー施設や大型ショッピングセンターが充実したまち
13. 工業の発達したまち
14. 農業の盛んなまち
15. 公共交通機関の充実したまち
16. 道路・河川・公園の整備されたまち
17. 学校教育の充実したまち
18. 生涯学習の充実したまち
19. 文化・芸術にあふれるまち
20. スポーツの盛んなまち
21. その他(具体的に：)

鯖江市の将来や取り組むべきことについておたずねします。(あてはまる番号に をつけてください)

問9 あなたは将来どのようなまちに住みたいですか。(は3つまで)

1. 山や田んぼに恵まれた自然豊かなまち
2. 子どもやお年寄りが安心して安全に暮らせるような福祉環境の整ったまち
3. 子育てをしながら、安心して働くことができるまち
4. いじめや差別のない、互いの人権が尊重されるまち
5. 働く場所がたくさんある産業のまち
6. 年間を通じて市外から多くの人がある観光のまち
7. レジャー施設や大型ショッピングセンターが充実したまち
8. 公共交通機関の発達したまち
9. 農業や林業の盛んなまち
10. 学校教育が充実し、教育環境の整ったまち
11. 文化・芸術のふれあいがあり、学習の機会に恵まれた文化と生涯学習のまち
12. スポーツ・レクリエーションの盛んなまち
13. その他(具体的に：)

問10 あなたはこれからの鯖江市は何を重点的に取り組むべきだと思いますか。

(は3つまで)

1. 市民と一緒にまちづくりに取り組む環境づくり
2. 男女共同参画社会への政策
3. 国際交流・ボランティア・NPO活動に対する政策
4. 消防・防災・地域安全対策などの政策
5. 森林、田園風景など自然環境を守る政策
6. ゴミの減量化など循環型社会への政策
7. 障害福祉サービスの充実
8. 高齢者福祉サービスの充実
9. 子育て支援の充実
10. 生涯、健康に生活できる政策
11. 商店街の活性化
12. さばえブランド製品・新技術の開発や販売開拓
13. 鯖江産農産物の生産拡大
14. 交通機関の充実
15. 道路・河川・公園の整備
16. 学校教育の充実
17. 生涯学習の充実
18. 文化・芸術に触れる機会や文化遺産や文化財の保存
19. スポーツに親しむ環境づくり
20. その他(具体的に：)

最後に、鯖江市に住んでいて感じていることや鯖江市の将来についてのご意見やアイデアなどを自由に書いてください。

質問は以上です。ご協力ありがとうございました。