

第4編 分析結果

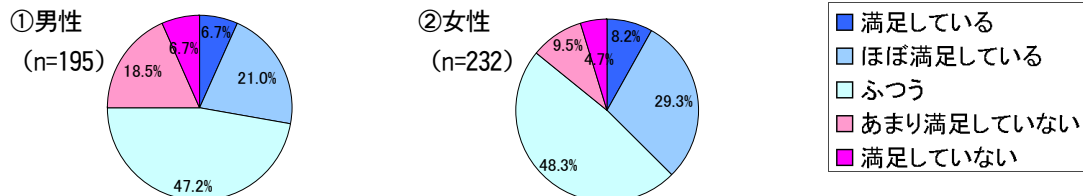
第4編 分析結果

1 重点施策① 「鯖江ブランド」づくり

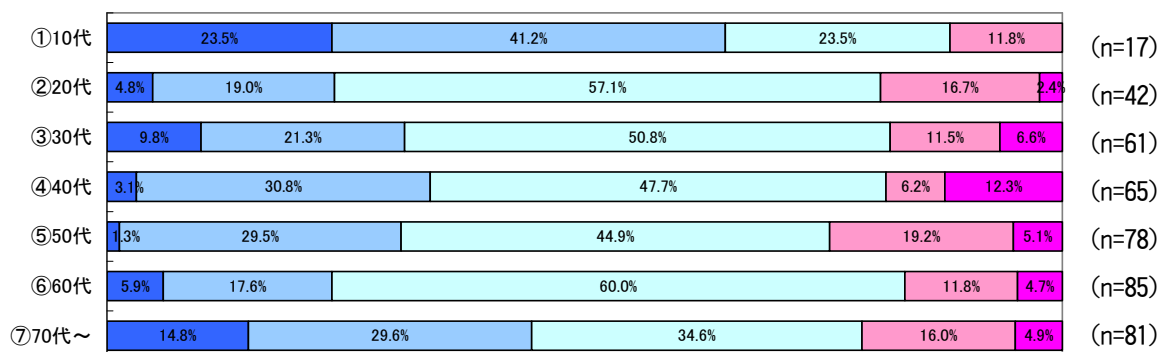
◆鯖江ならではのものづくり

「満足している」「ほぼ満足している」の割合が、年齢別では、「①10代」が64.7%、「⑦70代以上」が44.4%を占めており、満足度が高い。職業別では、「⑦学生」が61.9%、「④教員・公務員」が53.9%、居住地域別では、「⑤片上」が50.0%、「⑨北中山」が42.8%と満足度が高い。

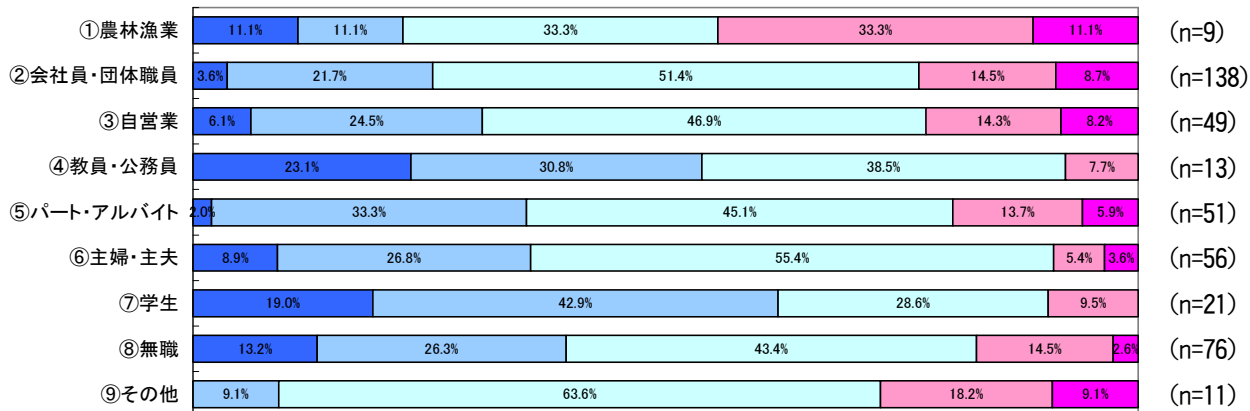
i) 性別



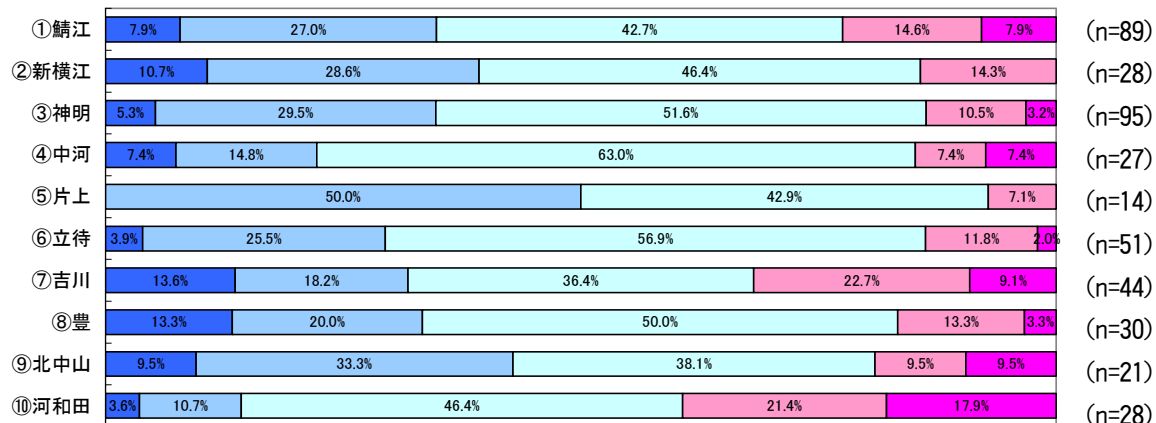
ii) 年齢別



iii) 職業別



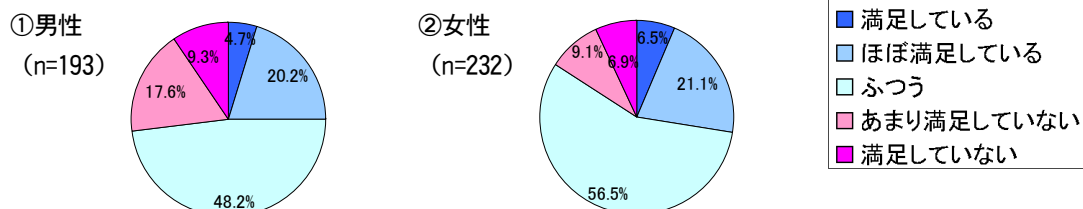
iv) 居住地域別



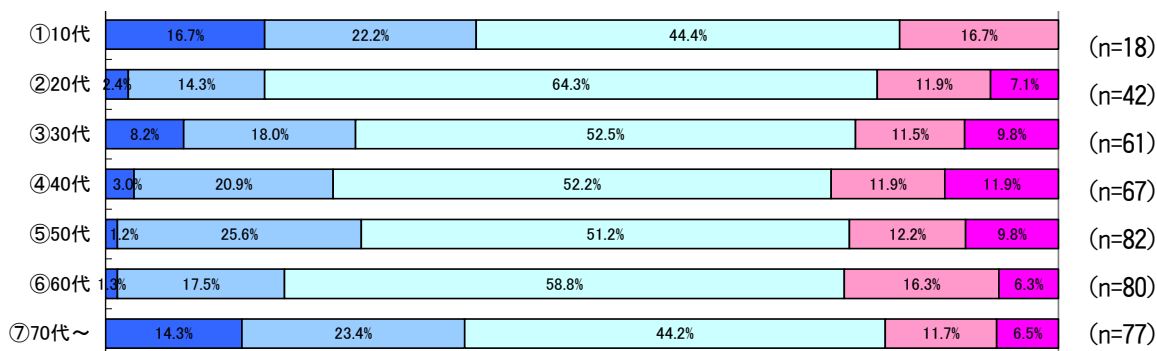
◆郷土の誇りを未来につなぐまちづくり

「満足している」「ほぼ満足している」の割合が、職業別では、「④教員・公務員」が50.0%を占めており、満足度が高くなっている。居住地域別では、「⑨北中山」が52.4%と満足度が高い。

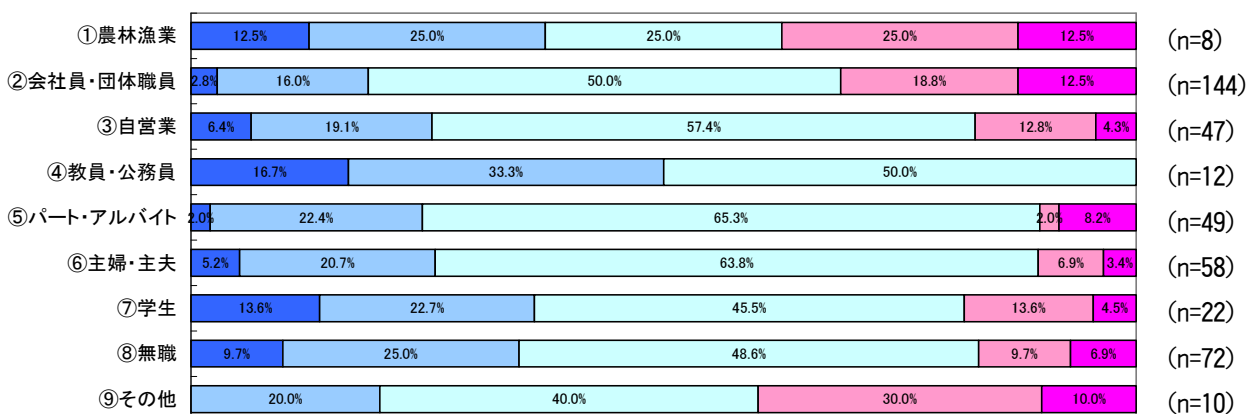
i) 性別



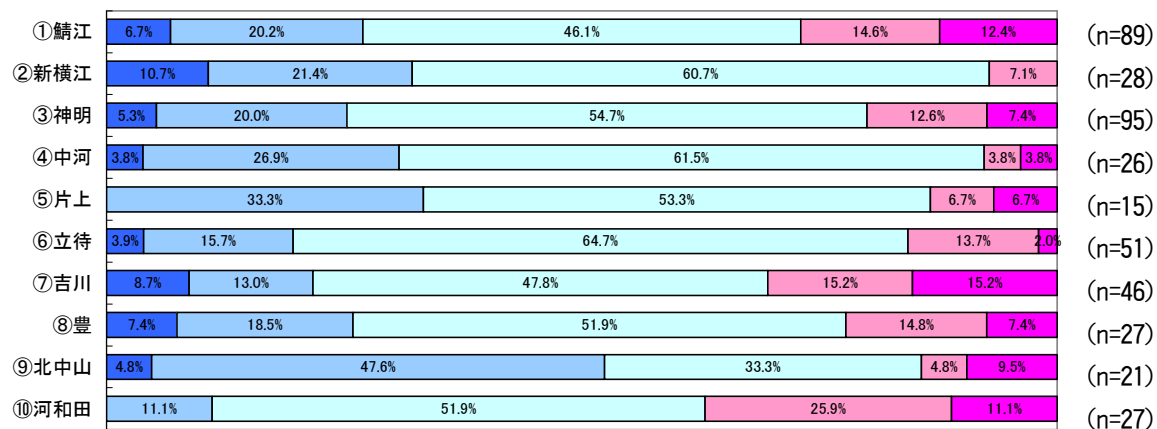
ii) 年齢別



iii) 職業別



iv) 居住地域別



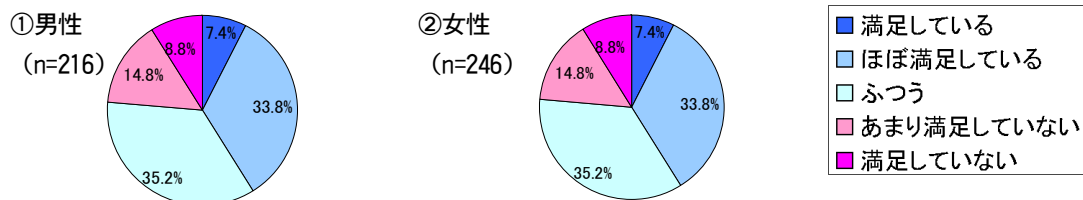
第4編 分析結果

2 重点施策② 「人の増える」づくり

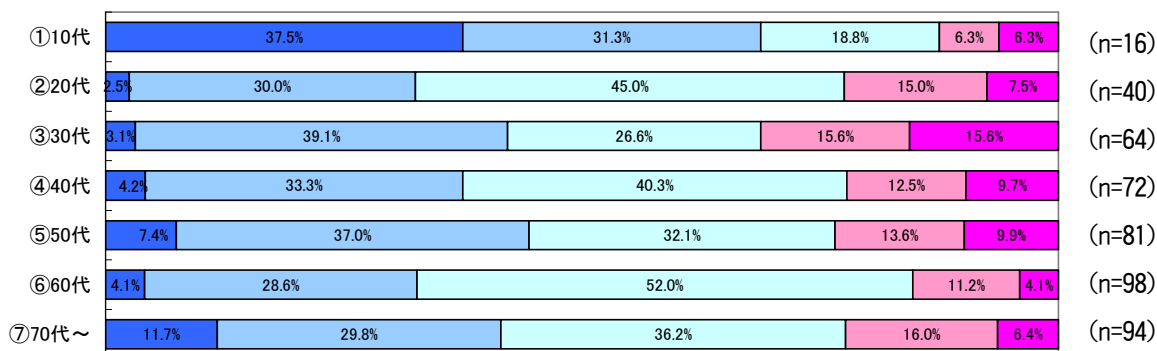
◆安心して生み育てられる子育て環境の充実

「満足している」「ほぼ満足している」の割合が年齢別では、「①10代」が68.8%を占めており、満足度が高い。職業別では、「⑦学生」が68.4%、居住地域別では、「②新横江」が69.0%、「⑥立待」が52.9%と満足度が高くなっている。

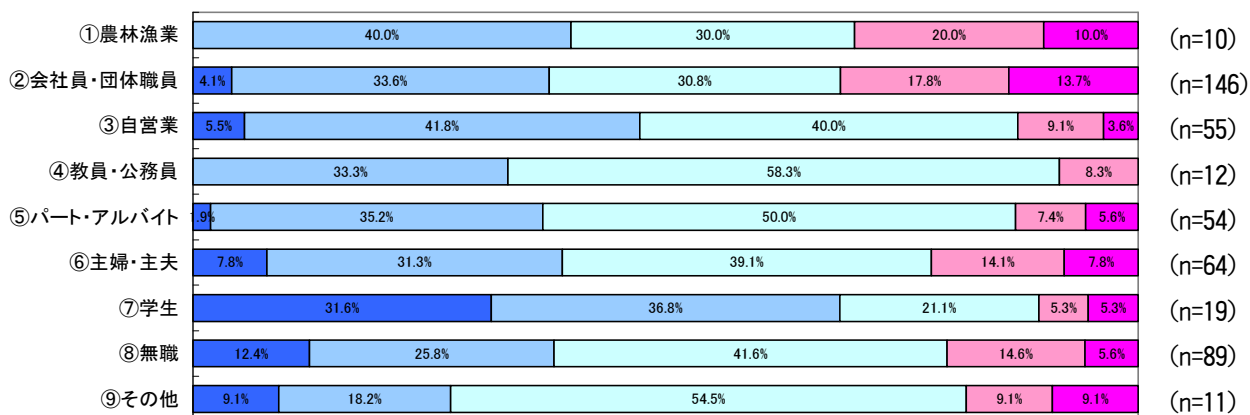
i) 性別



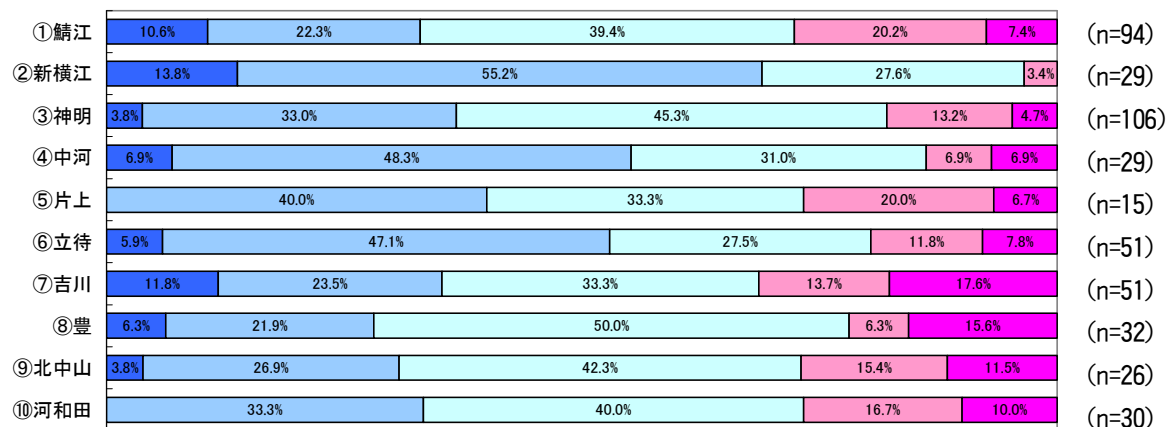
ii) 年齢別



iii) 職業別



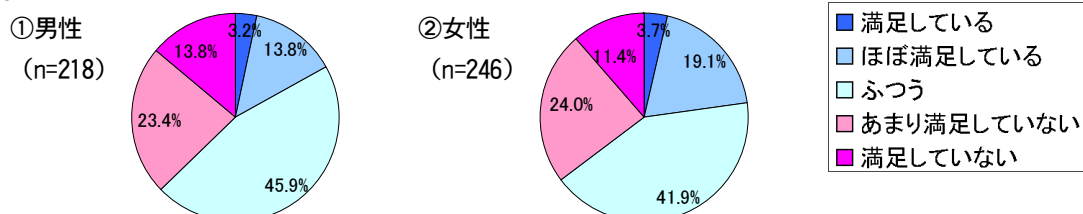
iv) 居住地域別



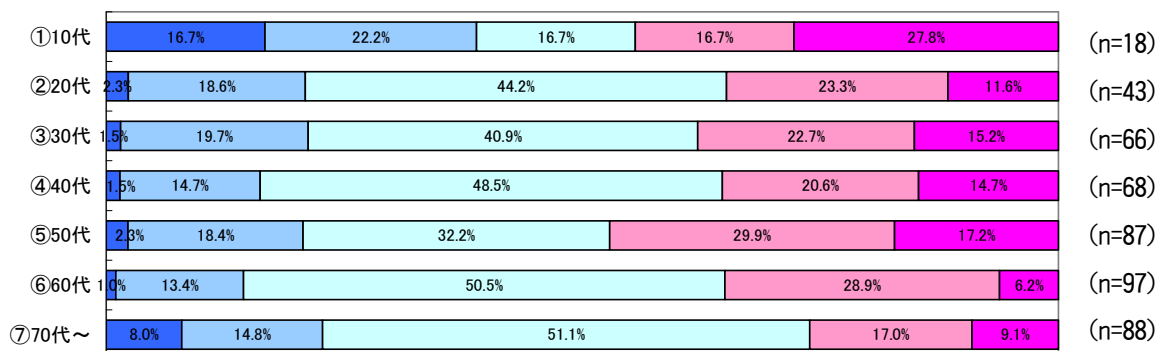
◆若者が活躍し、定住しやすい環境の充実

「満足していない」「あまり満足していない」の割合が年齢別では、『⑤50代』が47.1%、「⑩10代」が44.4%を占めており、満足度が低い。職業別では、「②会社員・団体職員」が43.3%、「⑥主婦・主夫」が41.3%、居住地域別では、「①鯖江」が49.0%、「⑩河和田」が45.5%、「⑦吉川」が43.8%と満足度が低くなっている。

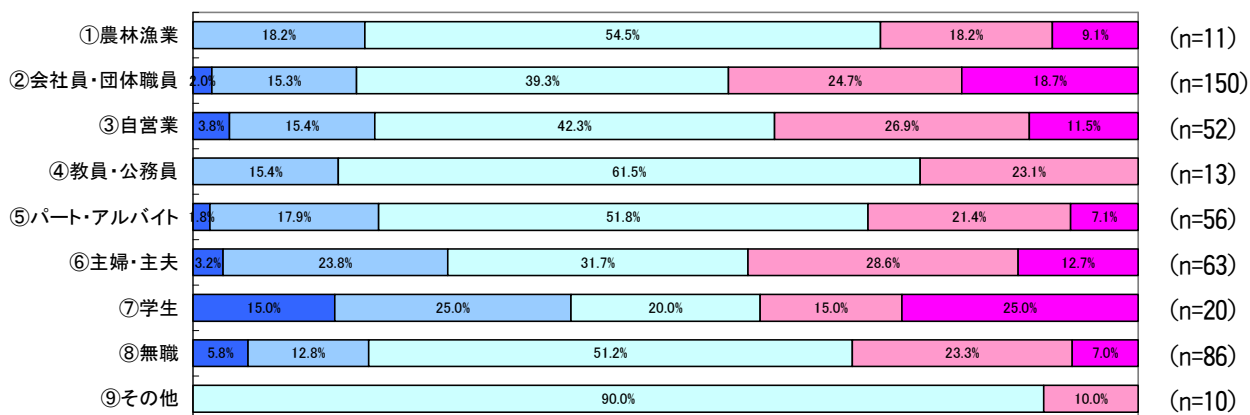
i) 性別



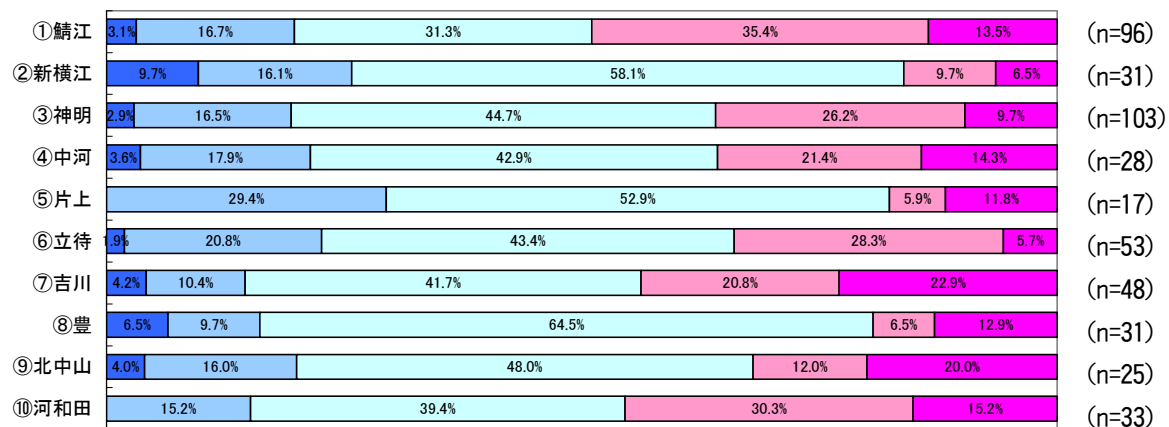
ii) 年齢別



iii) 職業別



iv) 居住地域別

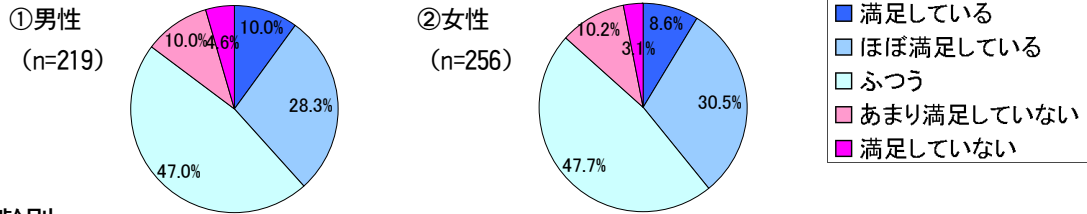


第4編 分析結果

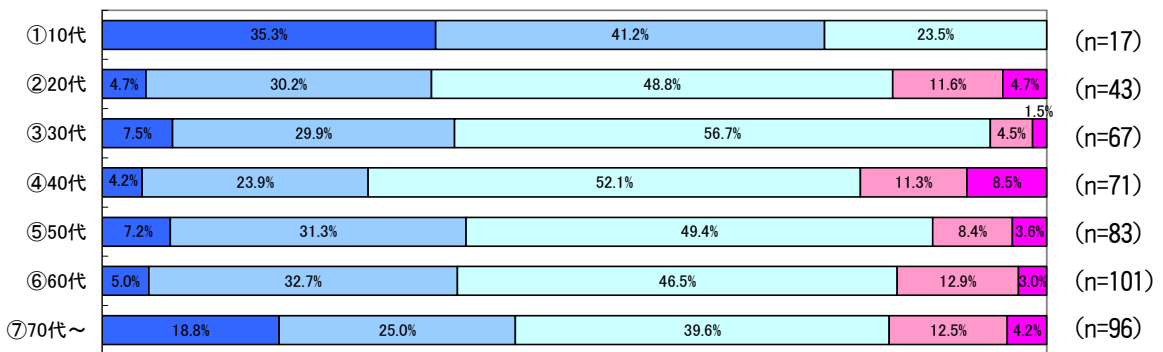
◆健康と長寿の推進

「満足している」「ほぼ満足している」の割合が年齢別では、「①10代」が76.5%を占めており、満足度が高い。職業別では、「⑦学生」が78.9%、居住地域別では、「②新横江」「⑤片上」が56.3%と満足度が高くなっている。

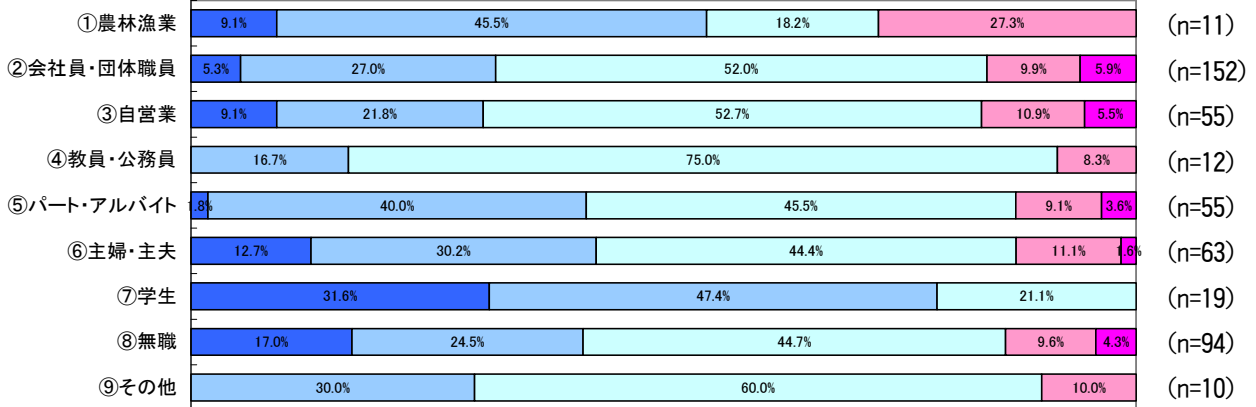
i) 性別



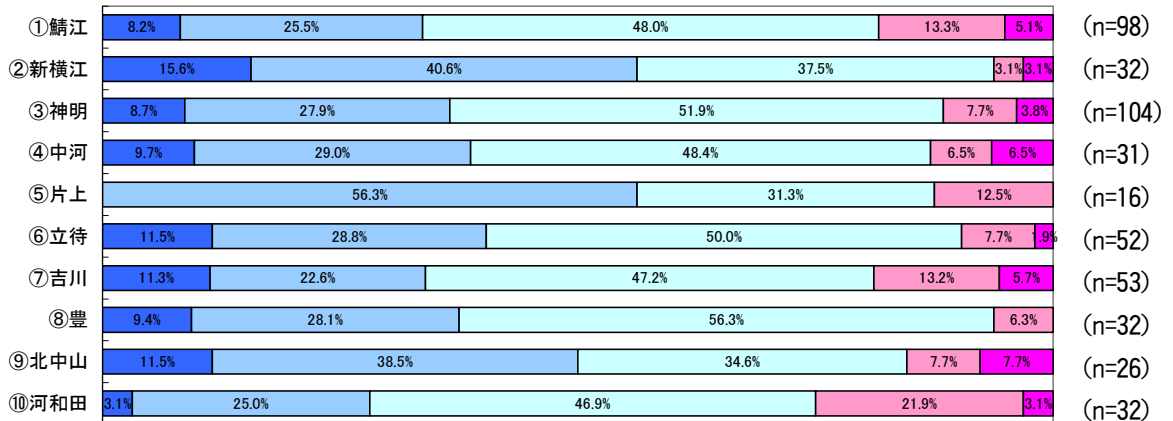
ii) 年齢別



iii) 職業別



iv) 居住地域別

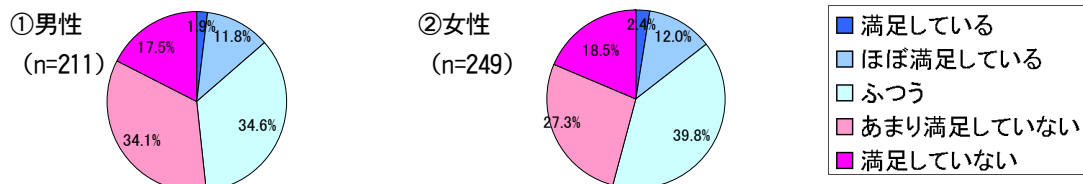


3 基本目標① 活力ある産業と賑わいのあるまちづくり

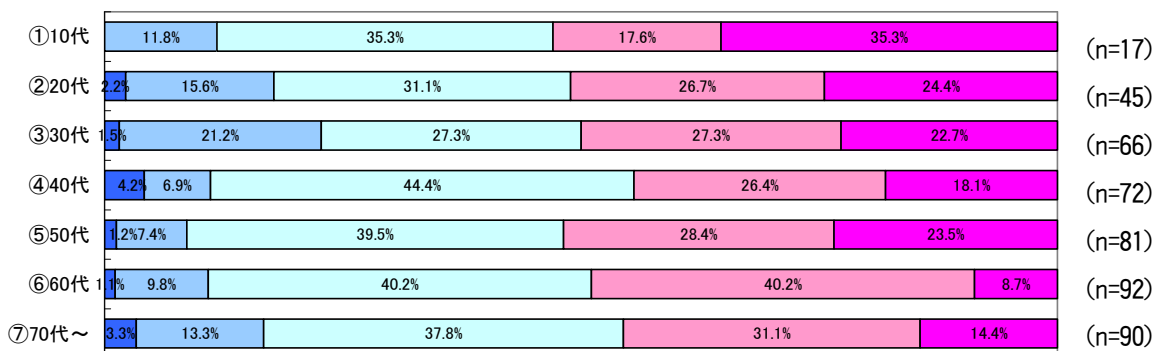
(1) 【商業】：魅力ある商業を再生する

「満足していない」「あまり満足していない」の割合が全体的に高く、満足度が低くなっている。

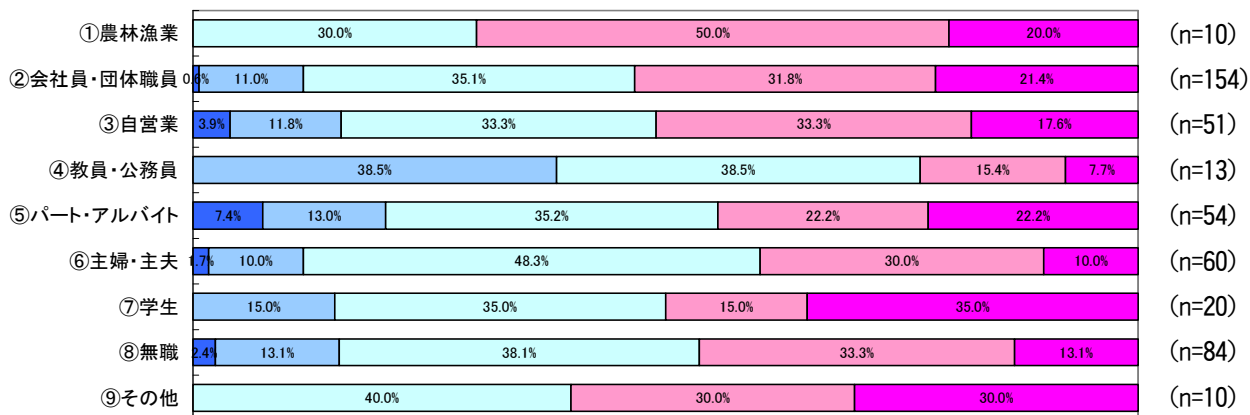
i) 性別



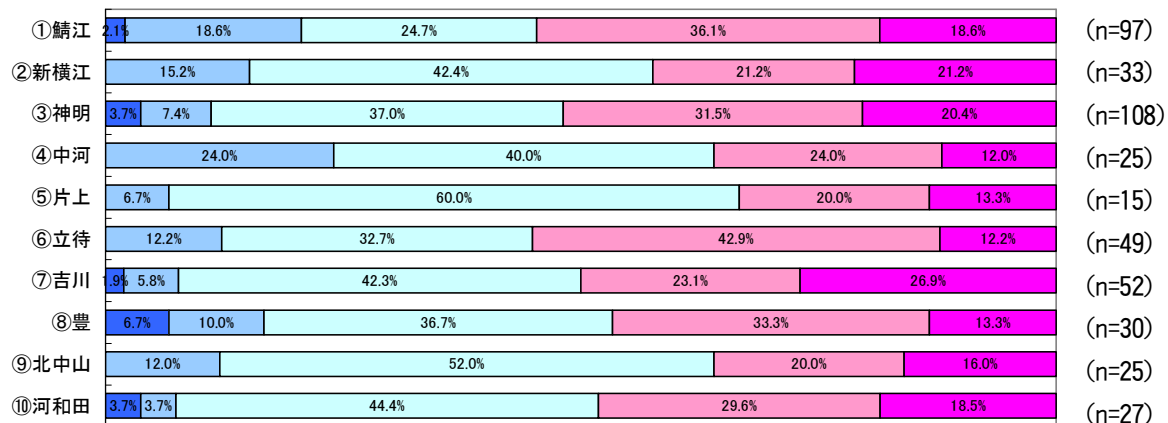
ii) 年齢別



iii) 職業別



iv) 居住地域別

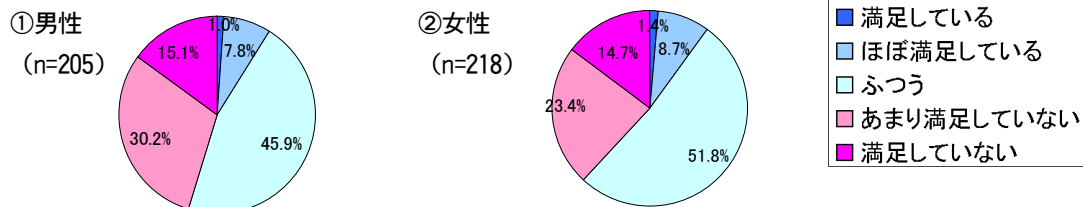


第4編 分析結果

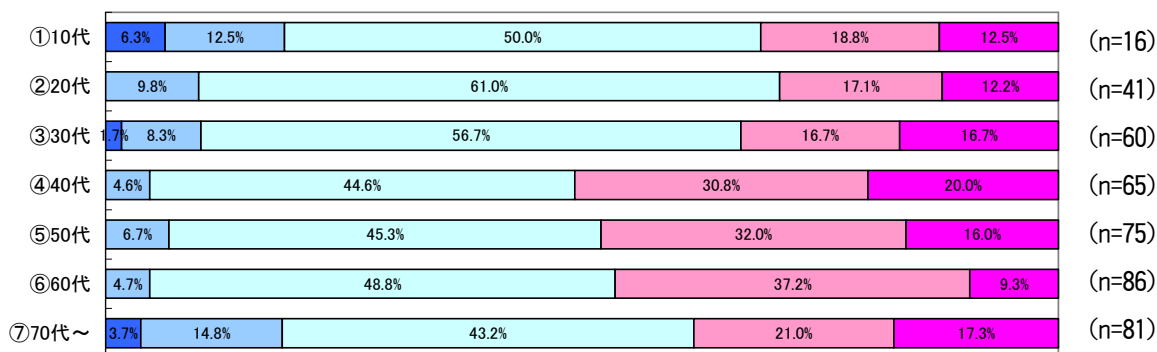
(2) 【工業】：活力ある工業等を振興する

「満足していない」「あまり満足していない」の割合が年齢別では、『④40代』が50.8%、「⑤50代」が48.0%を占めており、満足度が低い。職業別では、「②会社員・団体職員」が52.5%、居住地域別では、「③神明」が47.9%と満足度が低くなっている。

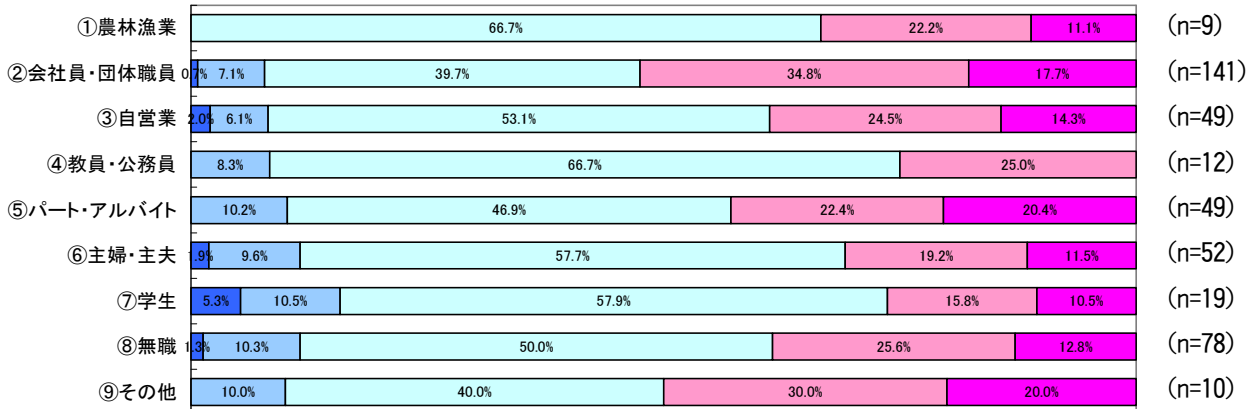
i) 性別



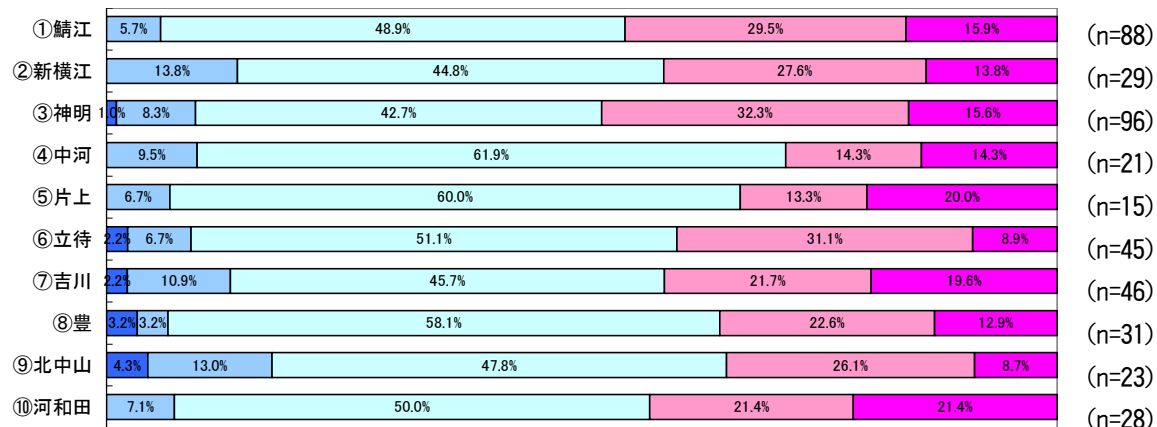
ii) 年齢別



iii) 職業別



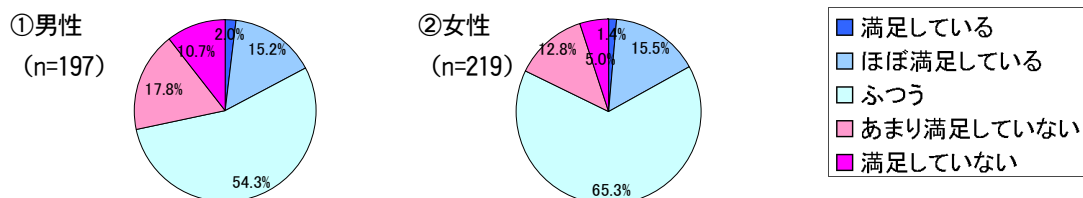
iv) 居住地域別



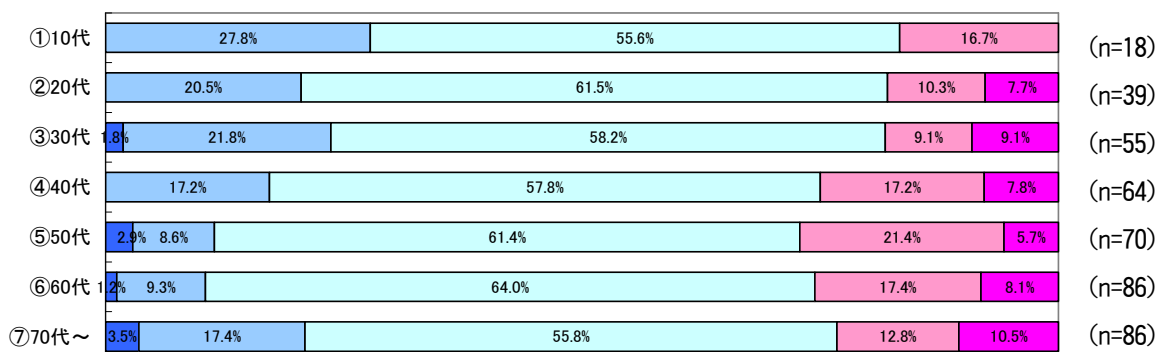
(3) 【農業】：持続性のある農業を確立する

全体的にふつうの割合が高くなっている。

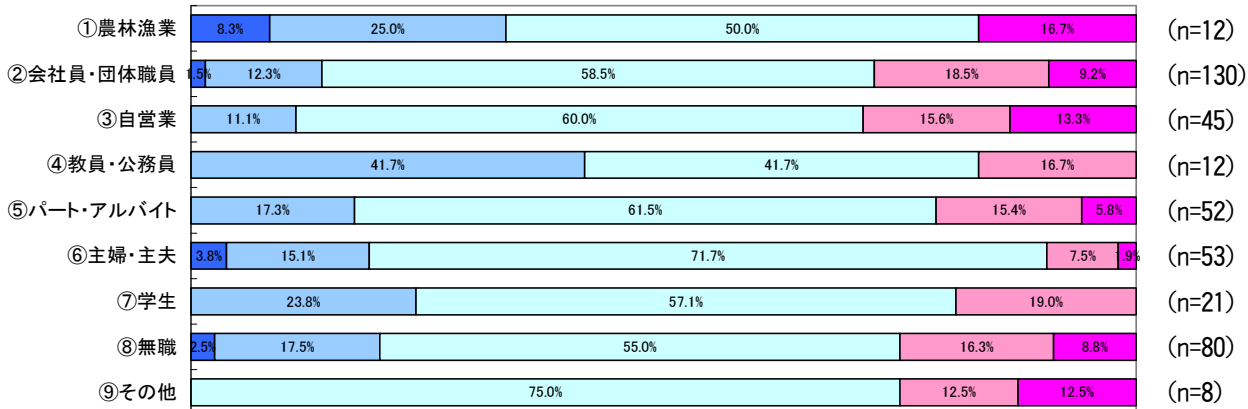
i) 性別



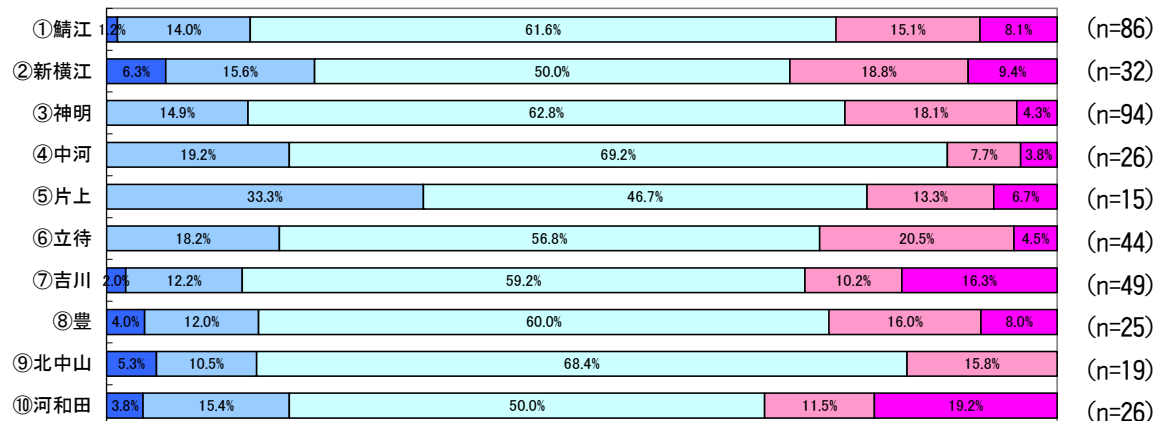
ii) 年齢別



iii) 職業別



iv) 居住地域別

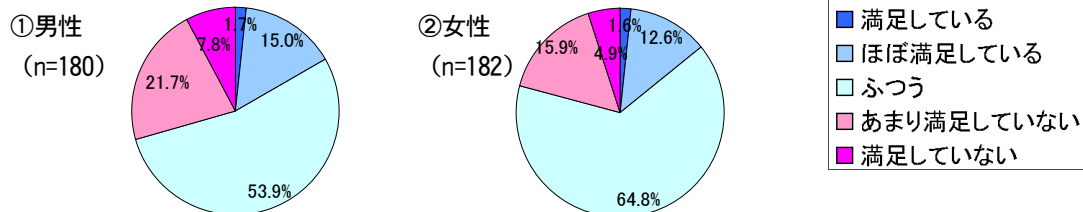


第4編 分析結果

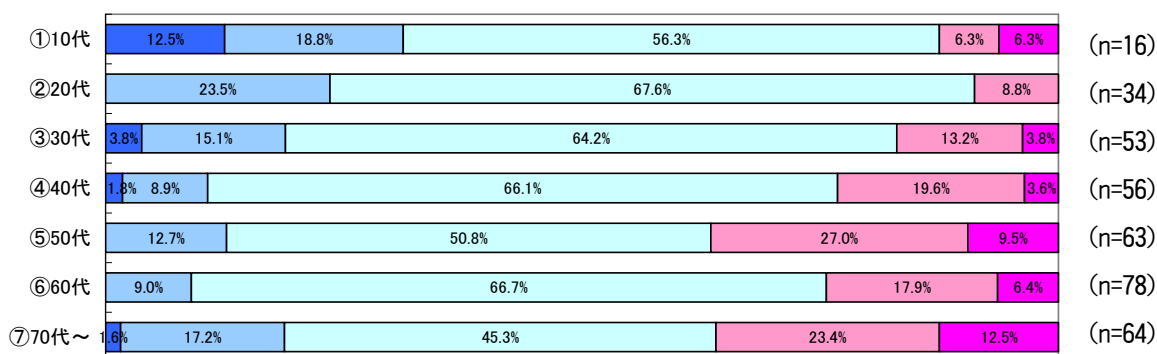
(4) 【林業】：健全な森林をつくる

「満足していない」「あまり満足していない」の割合が職業別では、「①農林漁業」が62.5%を占めており、満足度が低い。居住地域別では、「⑩河和田」が52.2%と満足度が低くなっている。

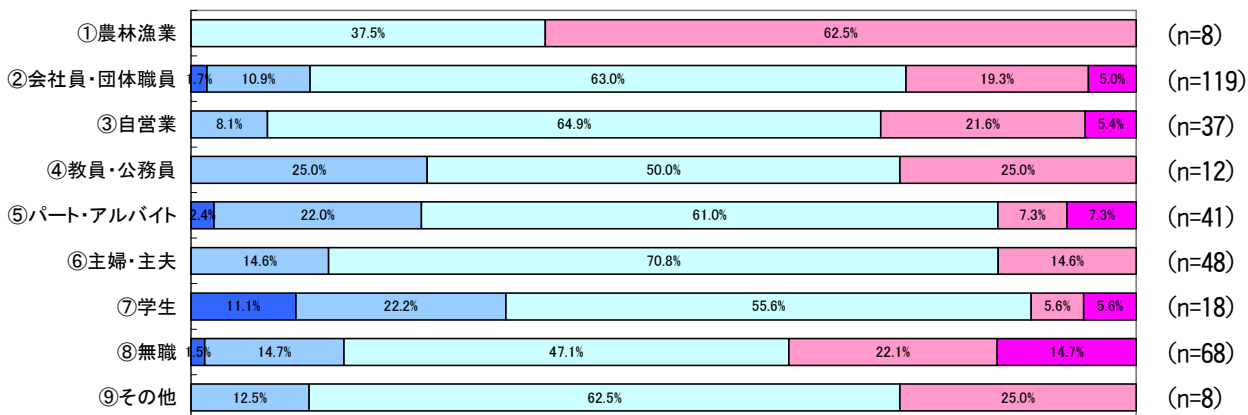
i) 性別



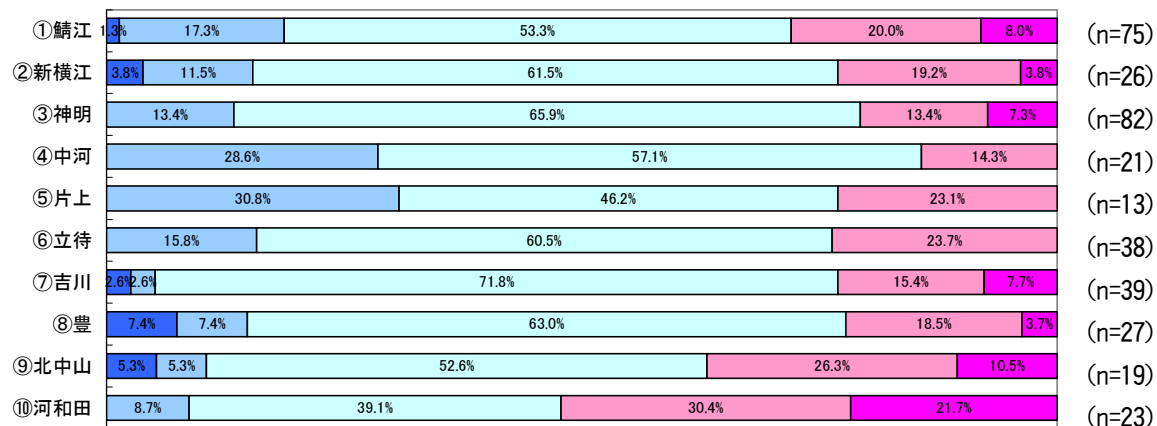
ii) 年齢別



iii) 職業別



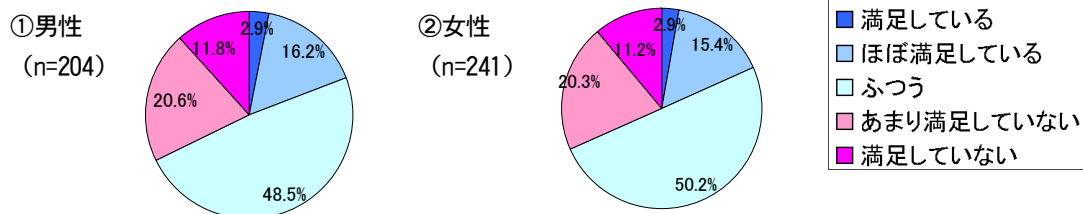
iv) 居住地域別



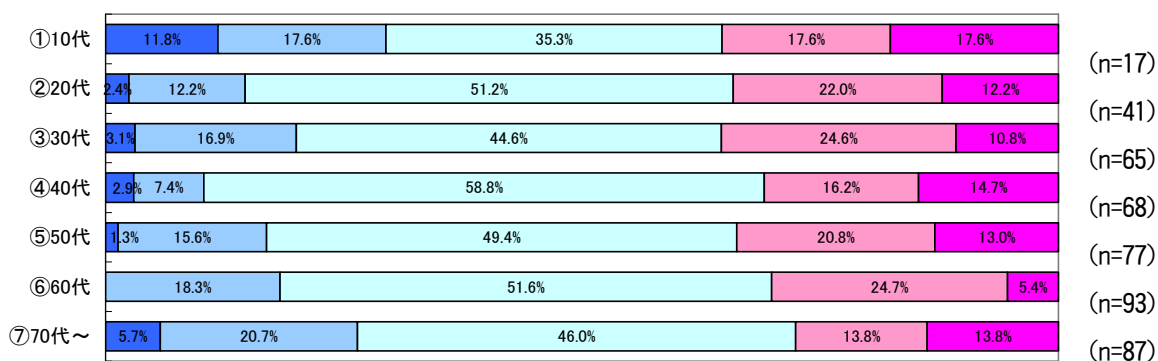
(5) 【観光】：地域資源を活かす観光を推進する

職業別「①農林漁業」の「満足していない」「あまり満足していない」の割合が 55.6%を占めており、満足度が低くなっている。

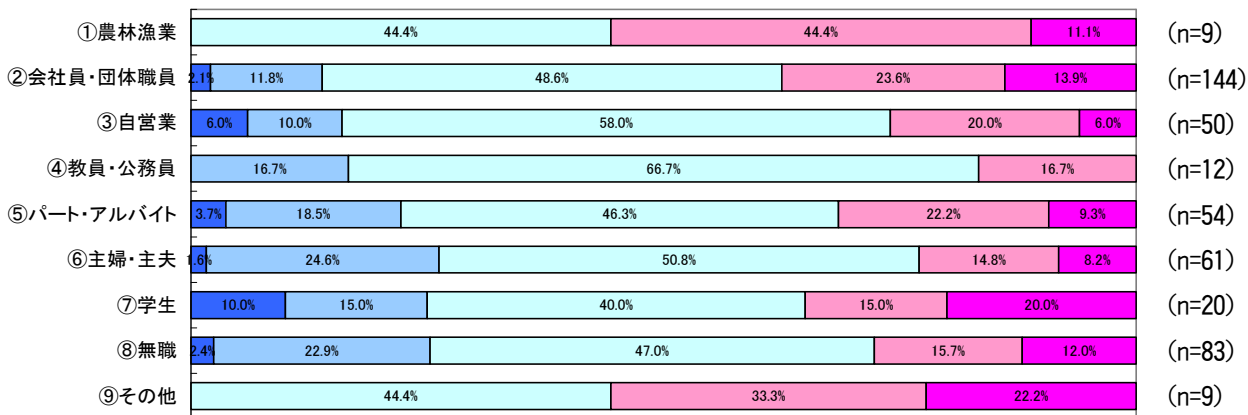
i) 性別



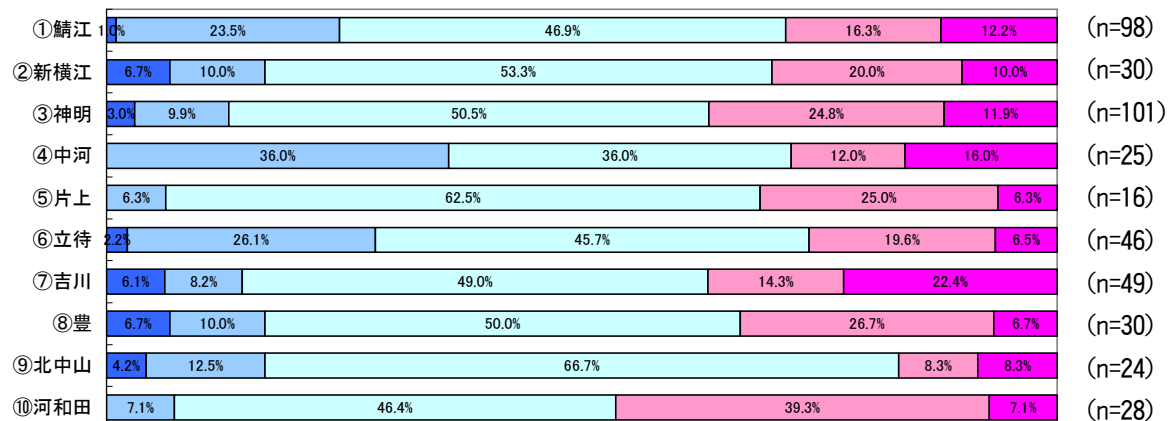
ii) 年齢別



iii) 職業別



iv) 居住地域別

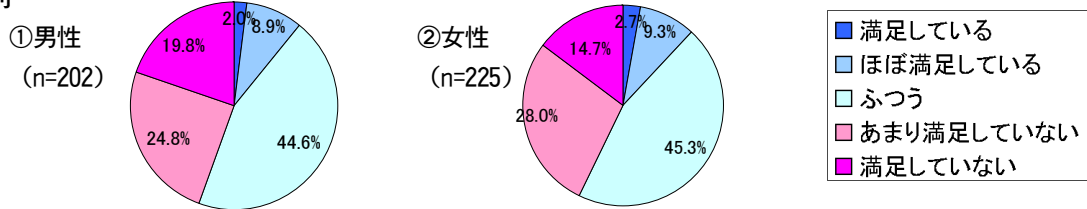


第4編 分析結果

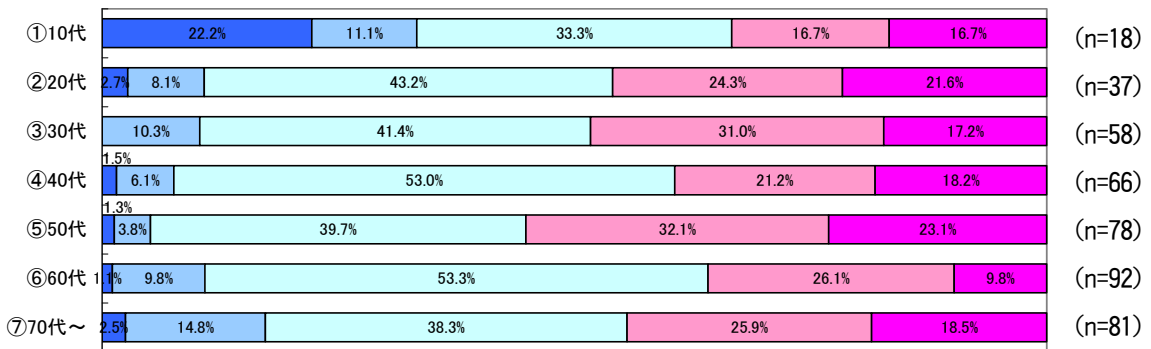
(6) 【労働】：働きやすい環境を充実する

「満足していない」「あまり満足していない」の割合が、全体的に高く、満足度が低くなっている。

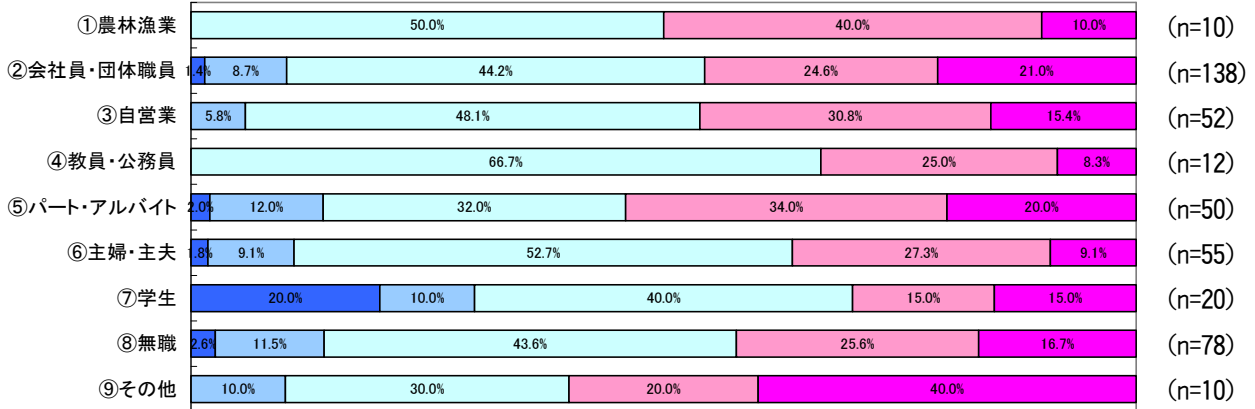
i) 性別



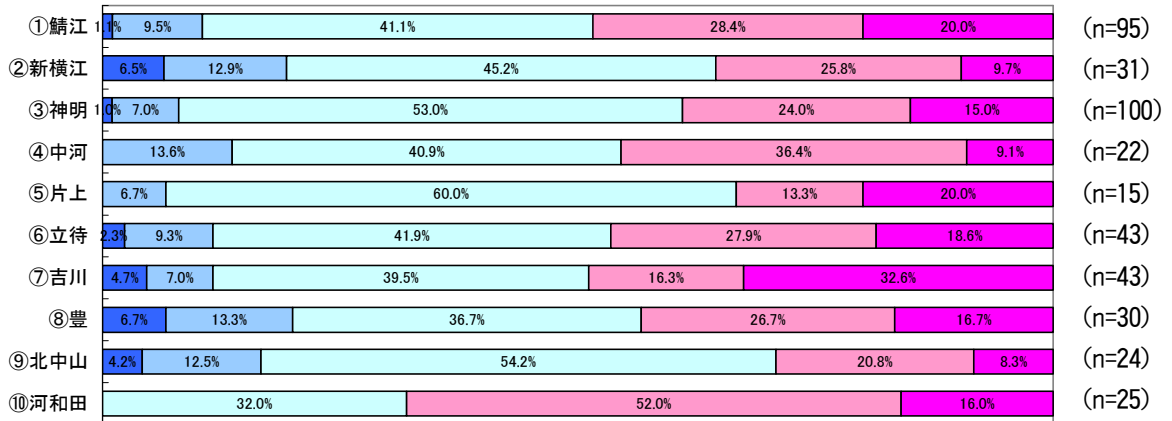
ii) 年齢別



iii) 職業別



iv) 居住地域別

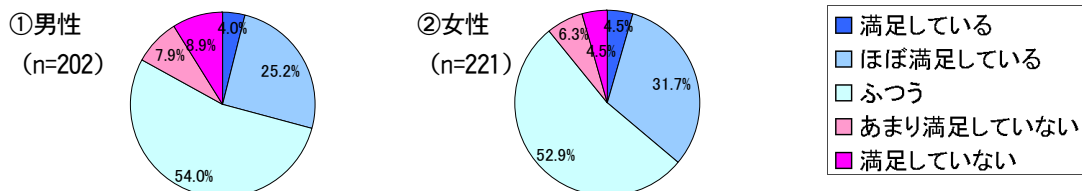


4 基本目標② 豊かな心を育む文化の薫るまちづくり

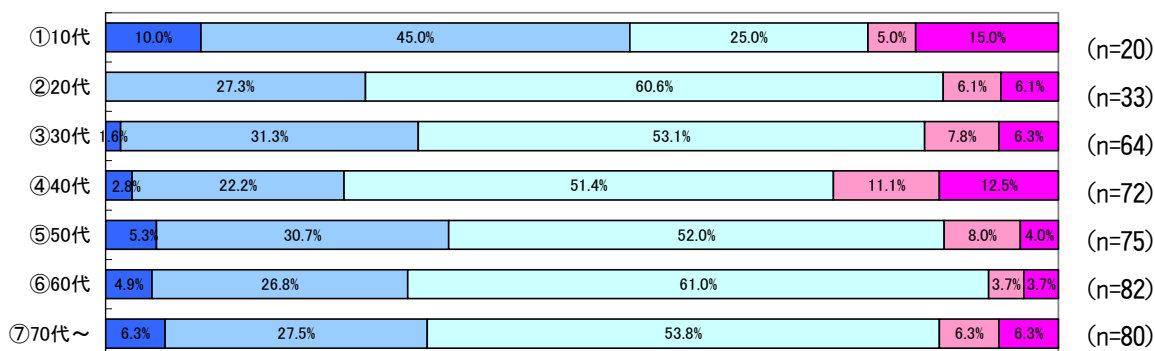
(7) 【学校教育】：学校教育を充実する

「満足している」「ほぼ満足している」の割合が年齢別では、「①10代」が55.0%を占めており、満足度が高い。職業別では、「⑦学生」が56.5%、居住地域別では、「⑤片上」が46.7%と満足度が高くなっている。

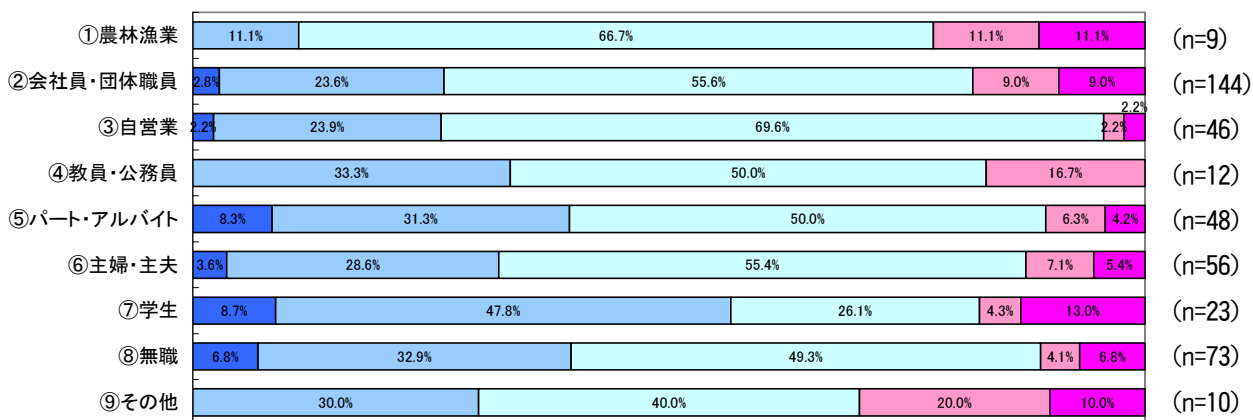
i) 性別



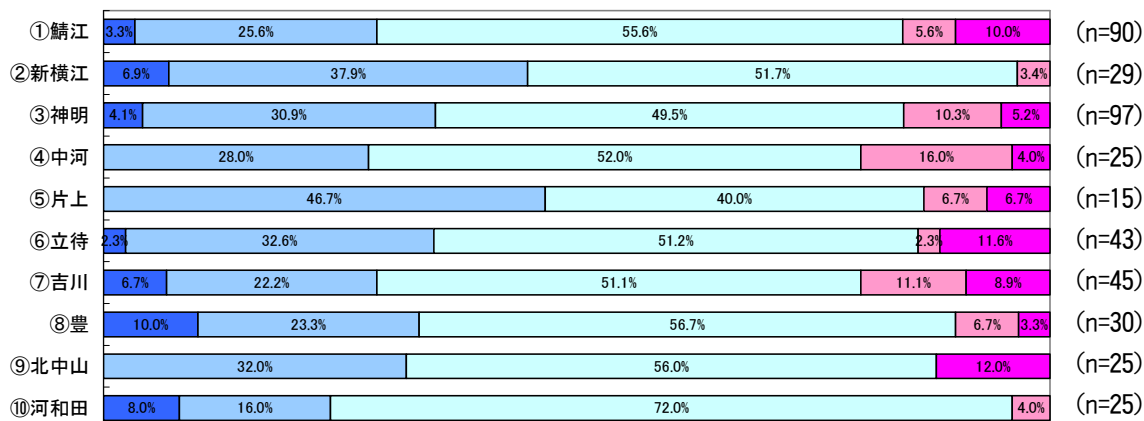
ii) 年齢別



iii) 職業別



iv) 居住地域別

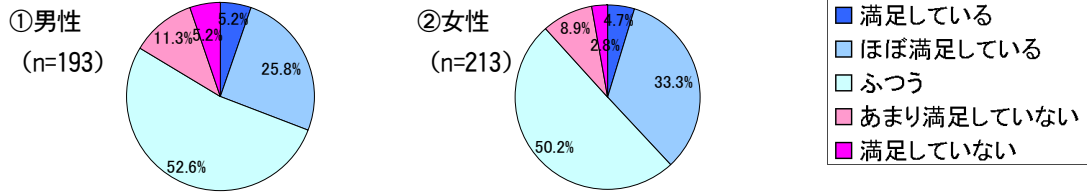


第4編 分析結果

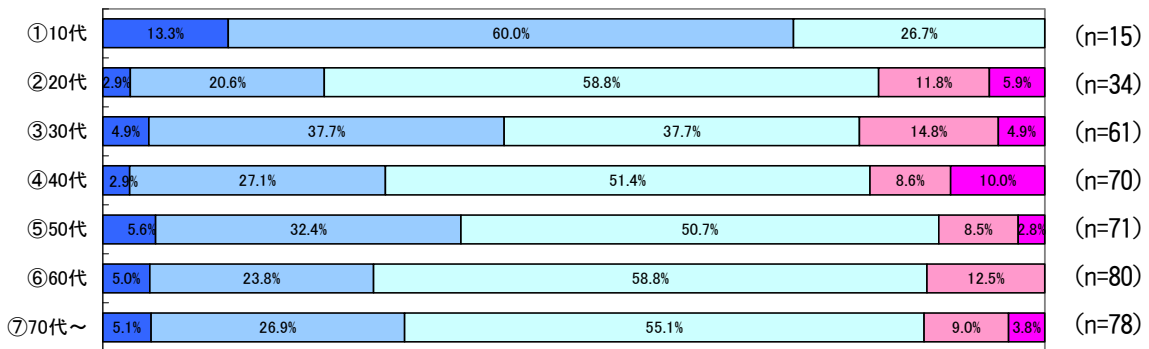
(8) 【幼児教育】：幼児教育を充実する

「満足している」「ほぼ満足している」の割合が年齢別では、「①10代」が73.3%、「③30代」が42.6%を占めており、満足度が高い。職業別では、「⑦学生」が66.7%、居住地域別では、「②新横江」が54.8%、「⑤片上」が53.3%と満足度が高くなっている。

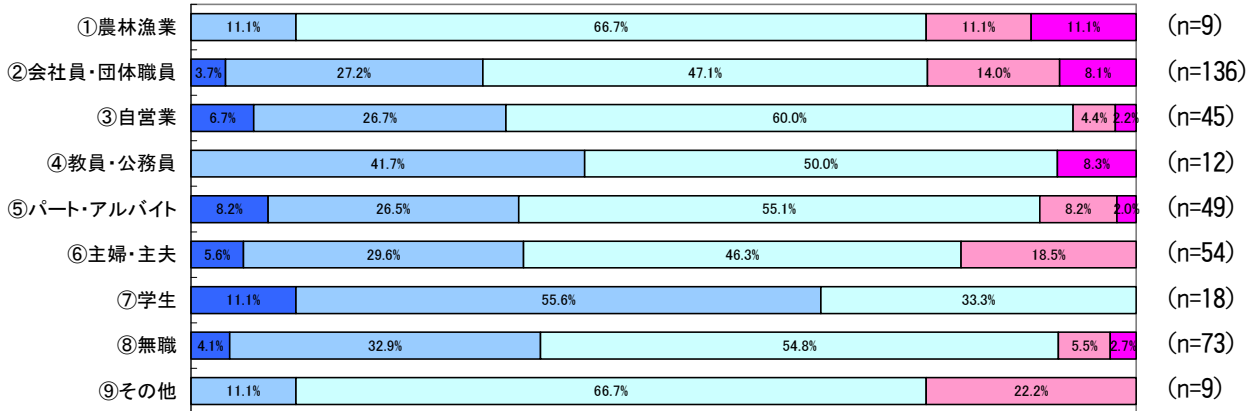
i) 性別



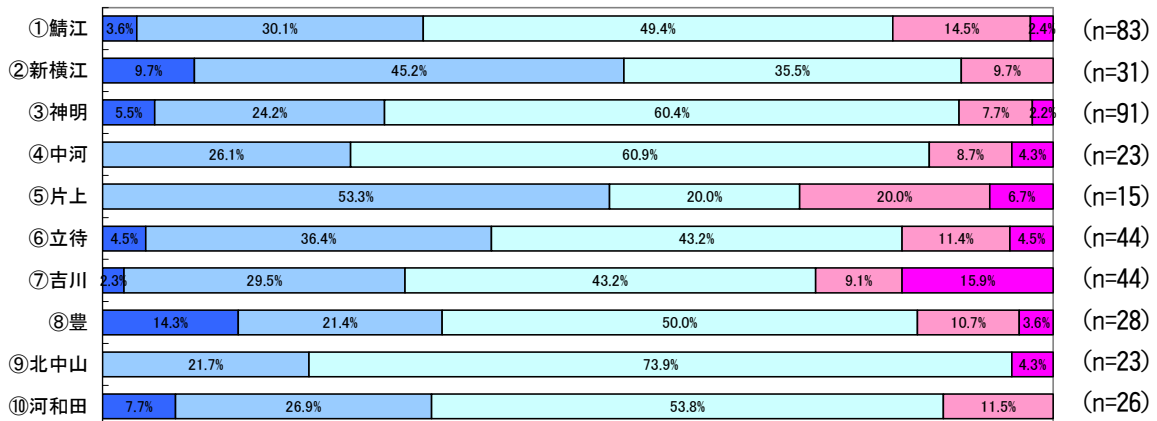
ii) 年齢別



iii) 職業別



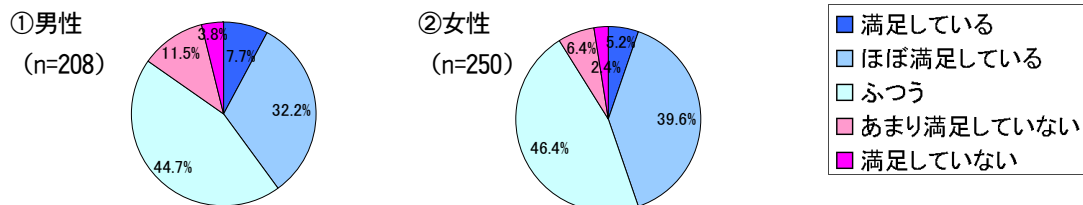
iv) 居住地域別



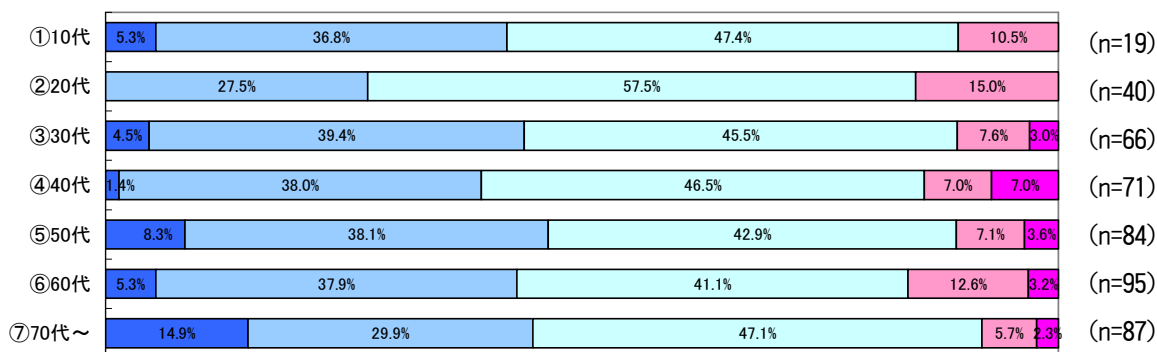
(9) 【生涯学習】：生涯学習を充実する

「満足している」「ほぼ満足している」の割合が年齢別では、「⑤50代」が46.4%、「⑥60代」が43.2%を占めており、満足度が高い。職業別では、「④教員・公務員」が75.0%、「⑧無職」が51.9%、居住地域別では、「⑤片上」が62.5%、「②新横江」が53.3%と満足度が高くなっている。

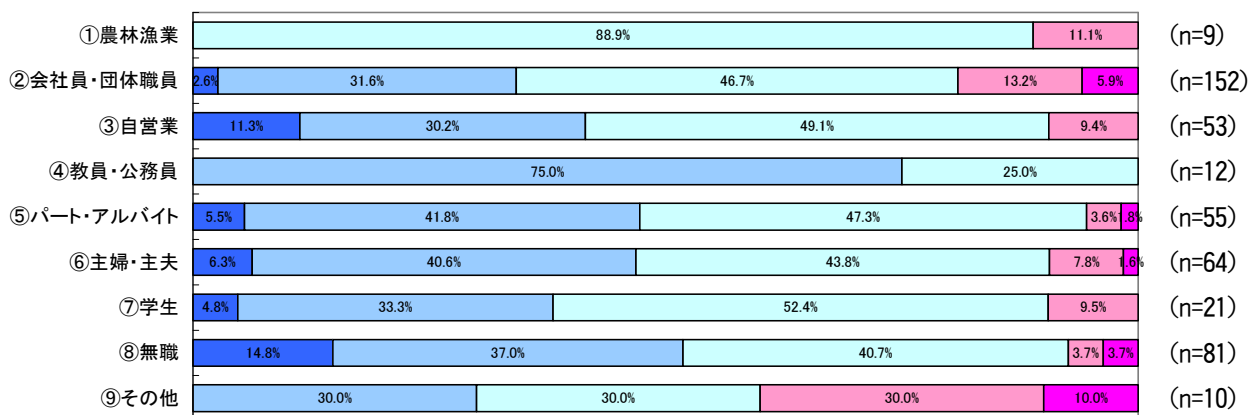
i) 性別



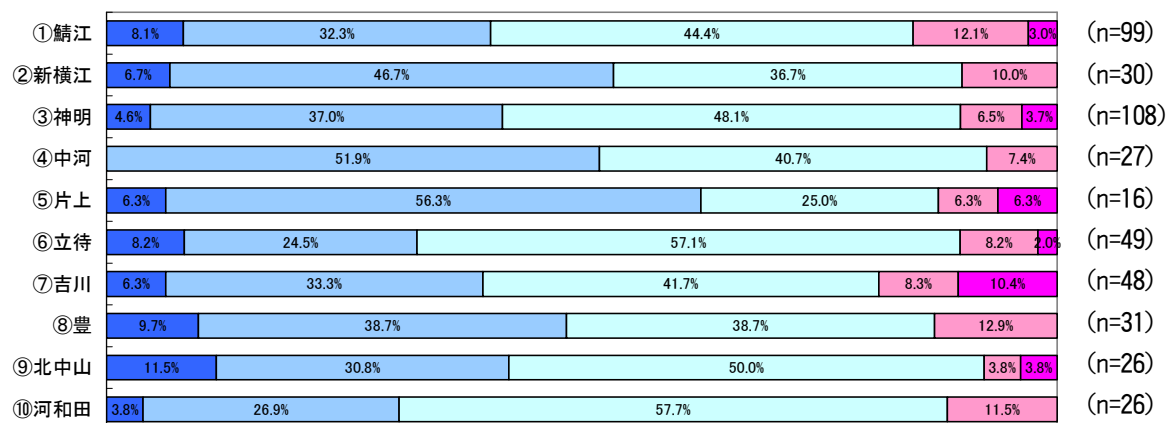
ii) 年齢別



iii) 職業別



iv) 居住地域別

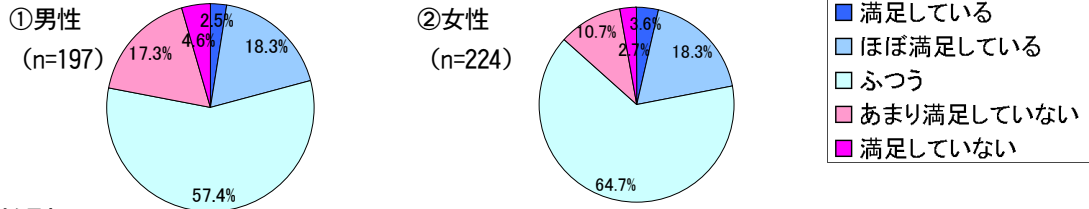


第4編 分析結果

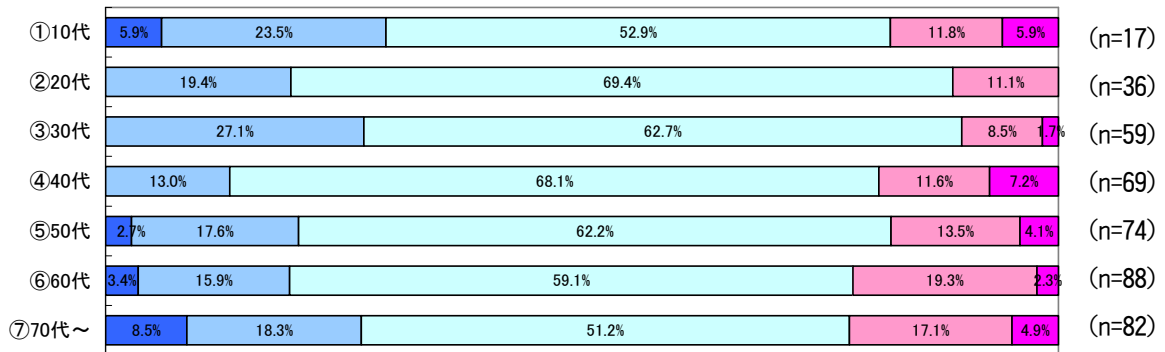
(10) 【青少年】：青少年を健全育成する

全体的にふつうの割合が高くなっている。

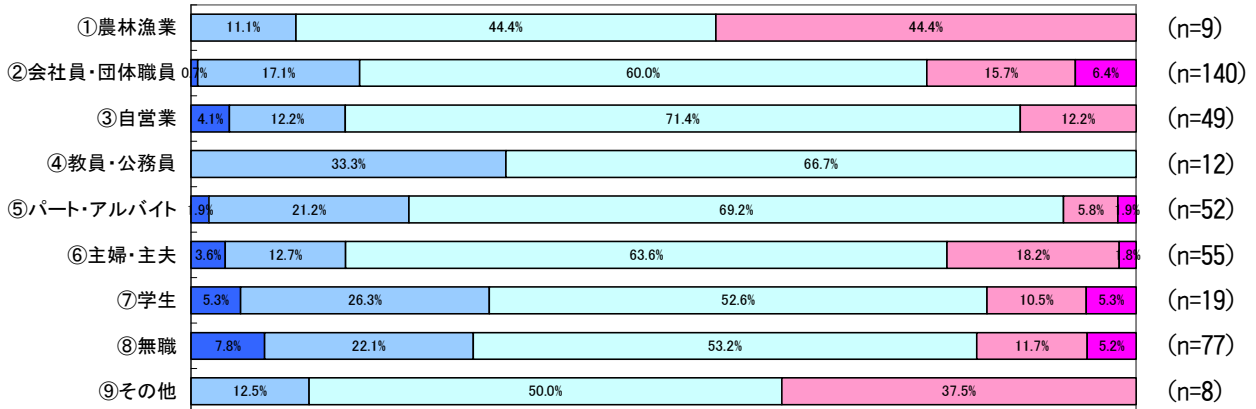
i) 性別



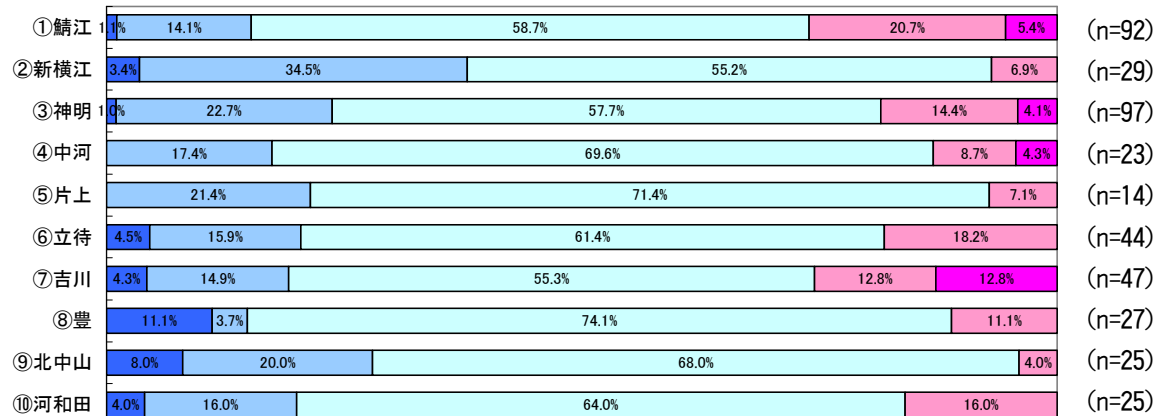
ii) 年齢別



iii) 職業別



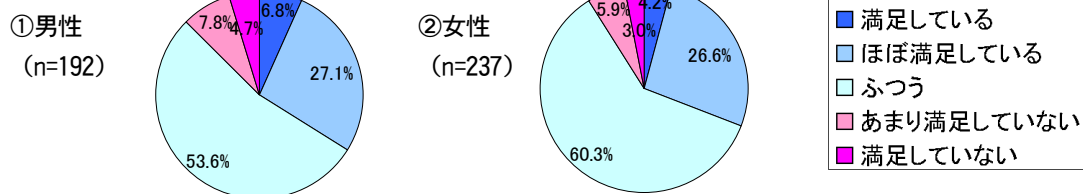
iv) 居住地域別



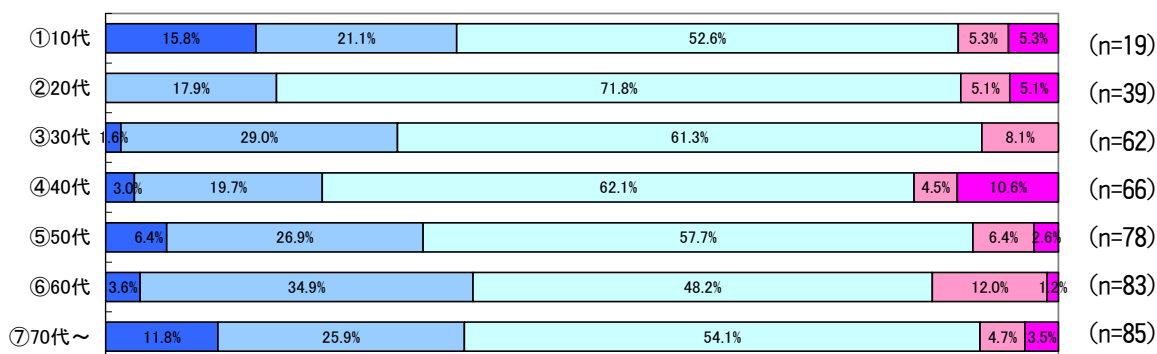
(11) 【文化・芸術】：歴史・伝統・文化を伝承し創造する

全体的にふつうの割合が高くなっている。

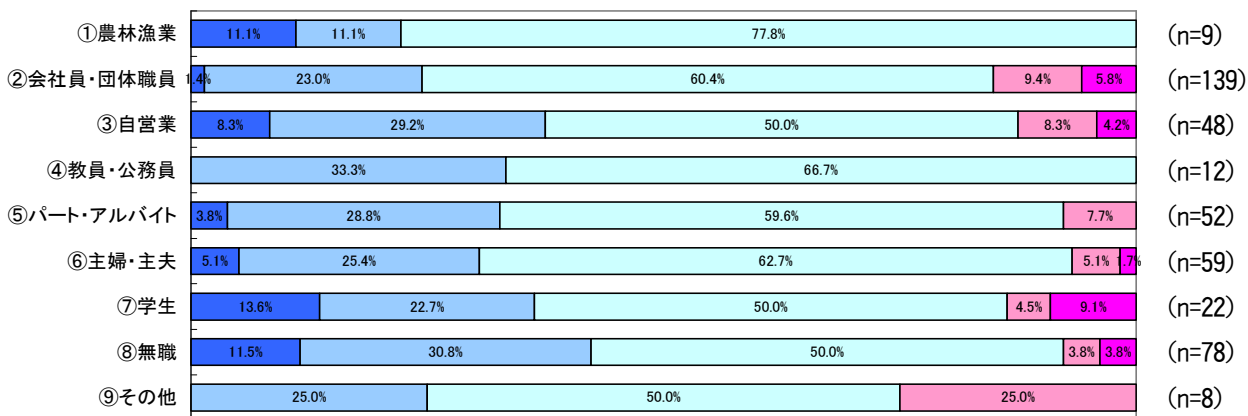
i) 性別



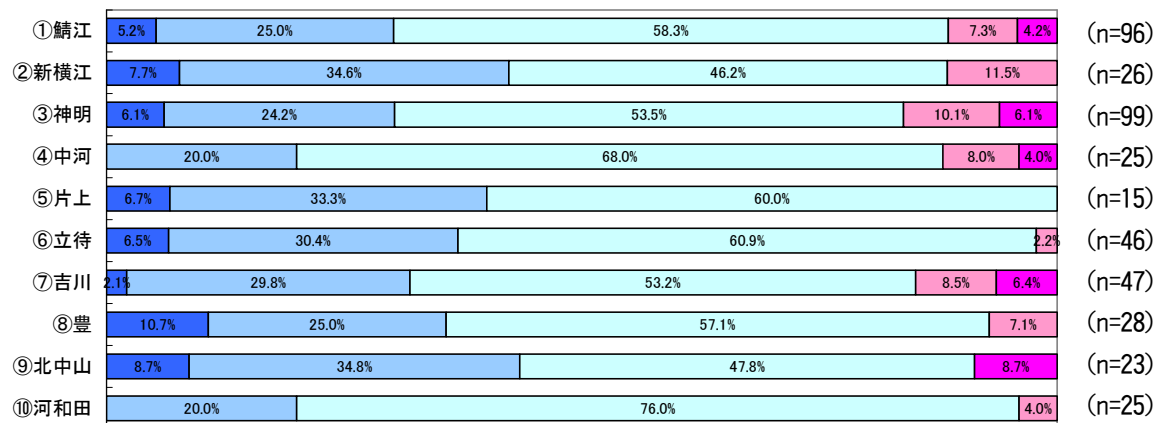
ii) 年齢別



iii) 職業別



iv) 居住地域別

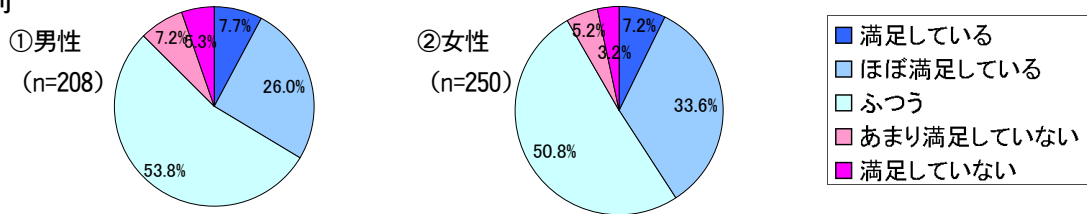


第4編 分析結果

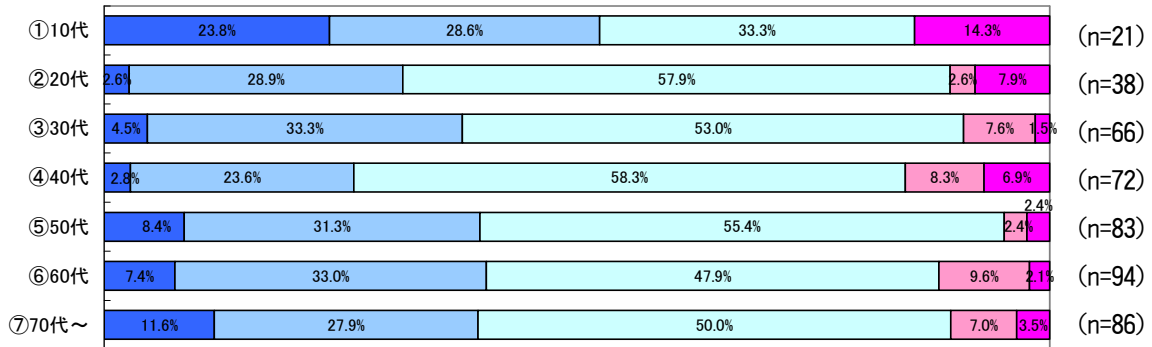
(12) 【スポーツ】：スポーツの普及・振興を図る

「満足している」「ほぼ満足している」の割合が年齢別では、「①10代」が52.4%を占めており、満足度が高い。職業別では、「④教員・公務員」が66.7%、「⑦学生」が54.2%、居住地域別では、「⑤片上」が53.3%、「⑥立待」が47.9%と満足度が高くなっている。

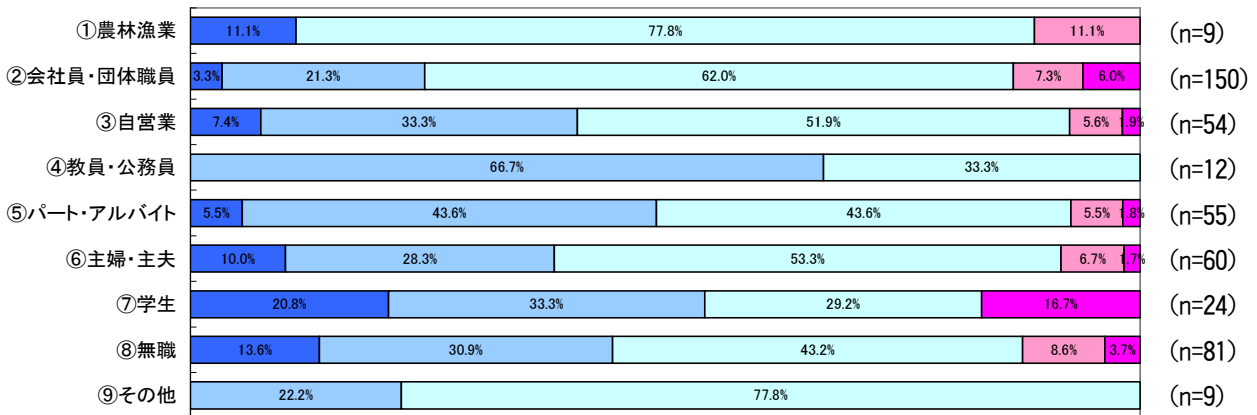
i) 性別



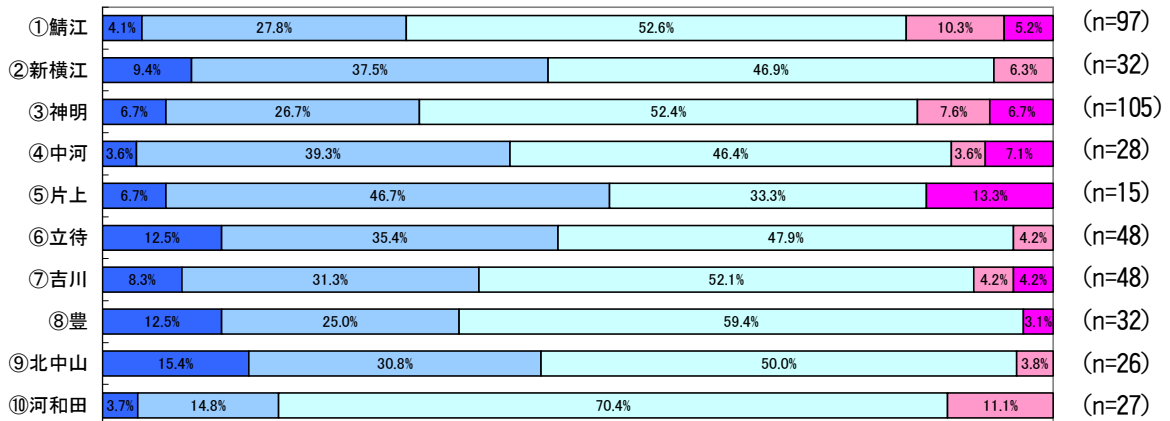
ii) 年齢別



iii) 職業別



iv) 居住地域別

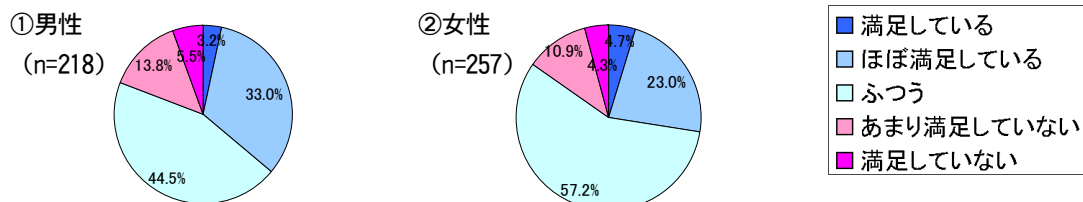


5 基本目標③ 安全・安心で快適に暮らせるまちづくり

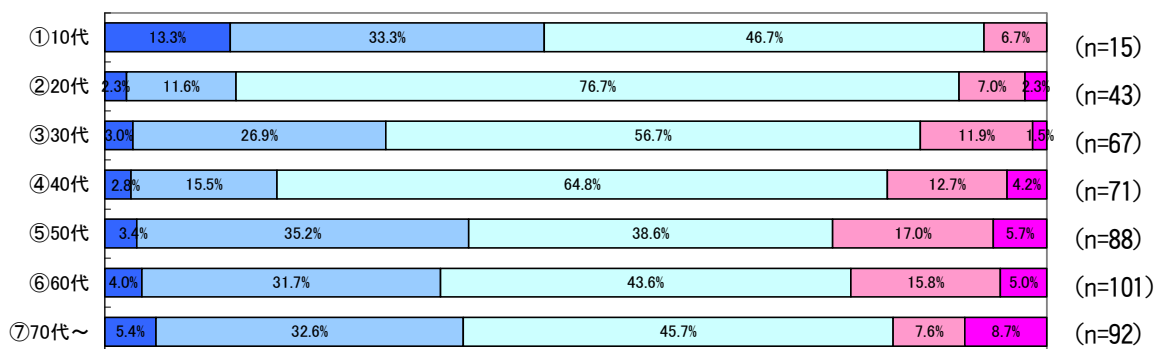
(13) 【防災】：地域の防災力を強化する

「満足している」「ほぼ満足している」の割合が年齢別では、「①10代」が46.7%を占めており、満足度が高い。職業別では、「⑦学生」が50.0%、「⑧無職」が44.0%、居住地域別では、「⑨北中山」が42.3%と満足度が高くなっている。

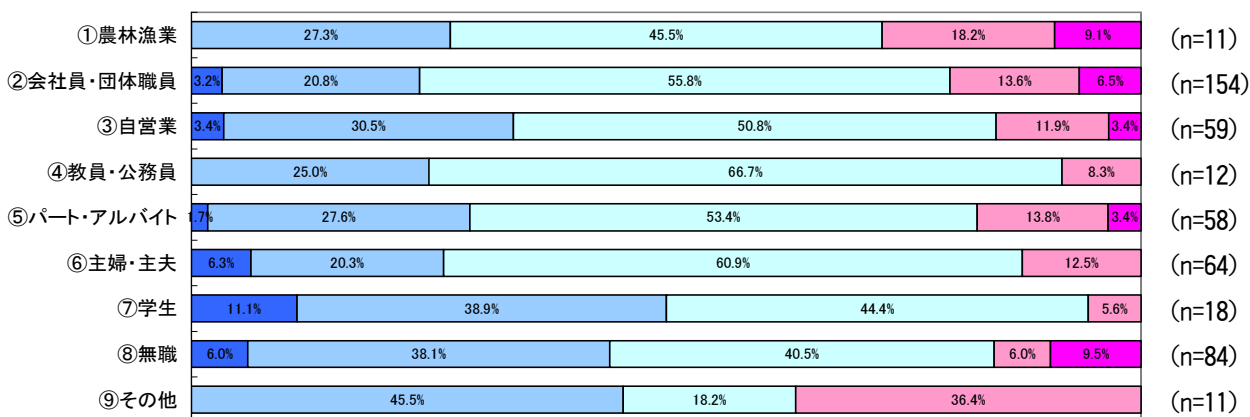
i) 性別



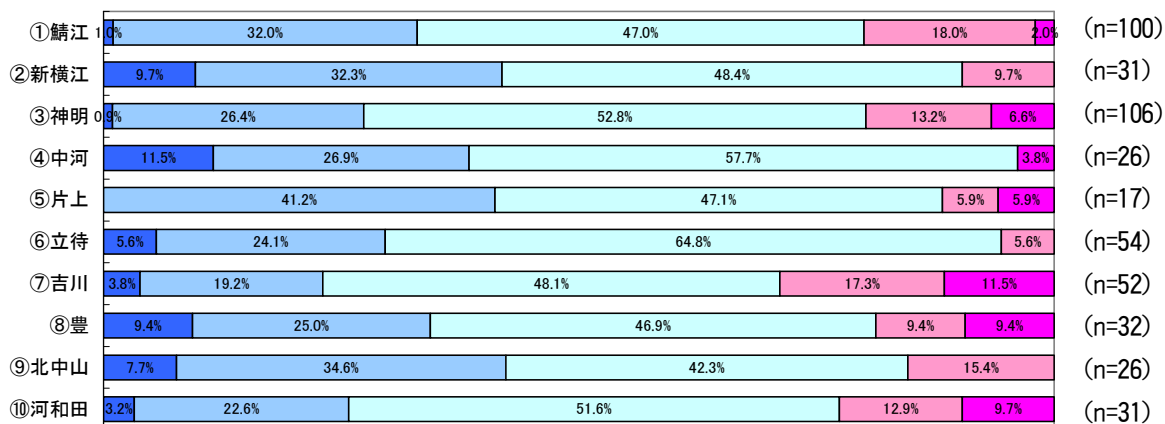
ii) 年齢別



iii) 職業別



iv) 居住地域別

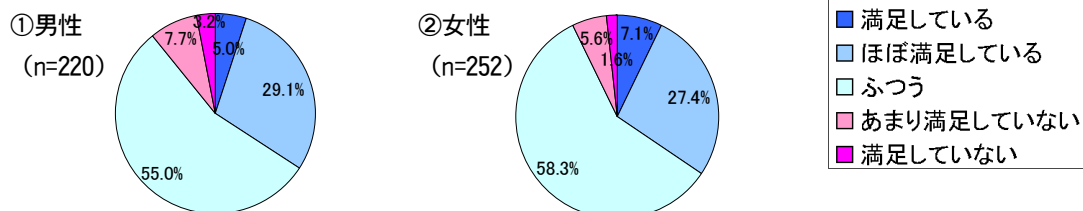


第4編 分析結果

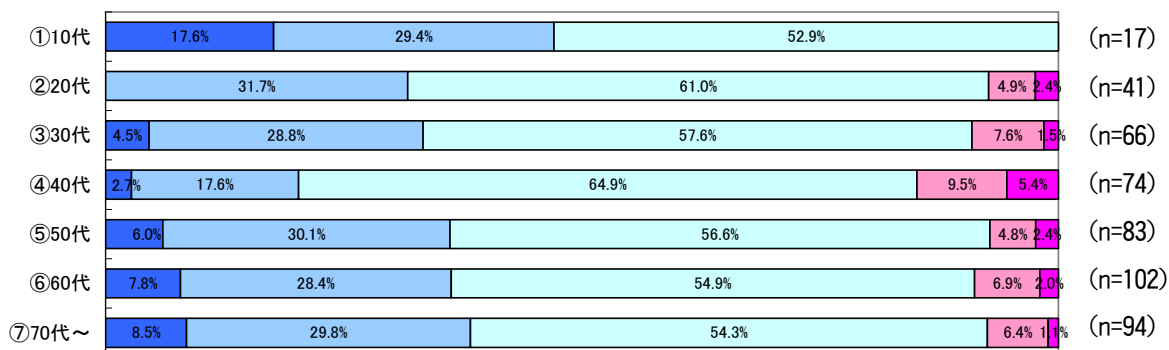
(14) 【消防】：消防力を強化する

「満足している」「ほぼ満足している」の割合が職業別では、「④教員・公務員」「⑦学生」が50.0%を占めており、満足度が高い。居住地域別では、「④中河」が59.3%、「⑤片上」が50.0%と満足度が高くなっている。

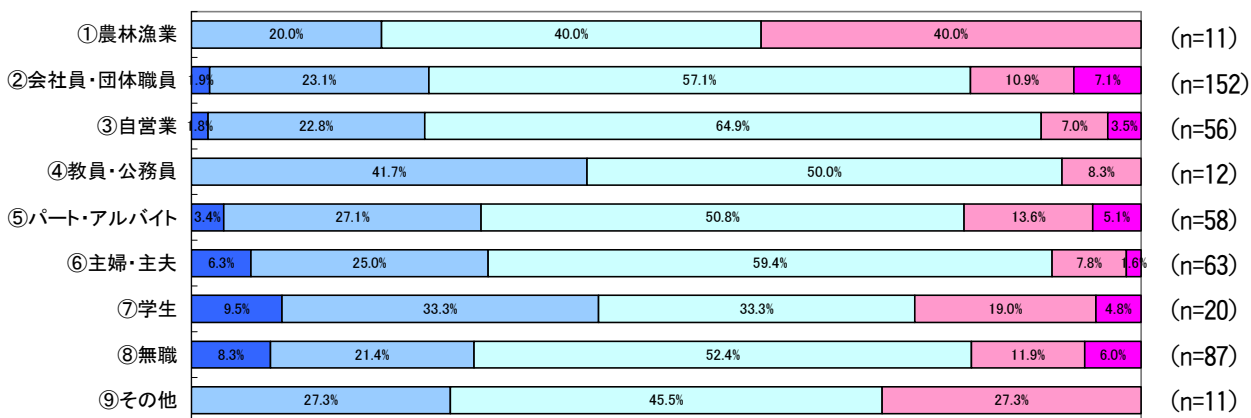
i) 性別



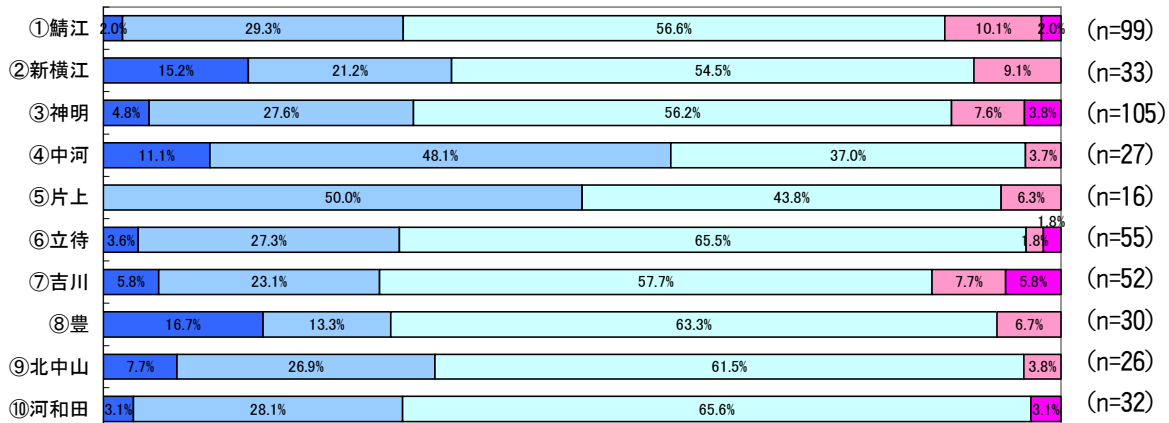
ii) 年齢別



iii) 職業別



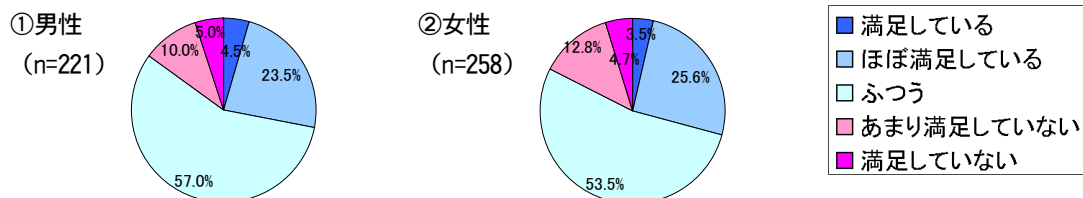
iv) 居住地域別



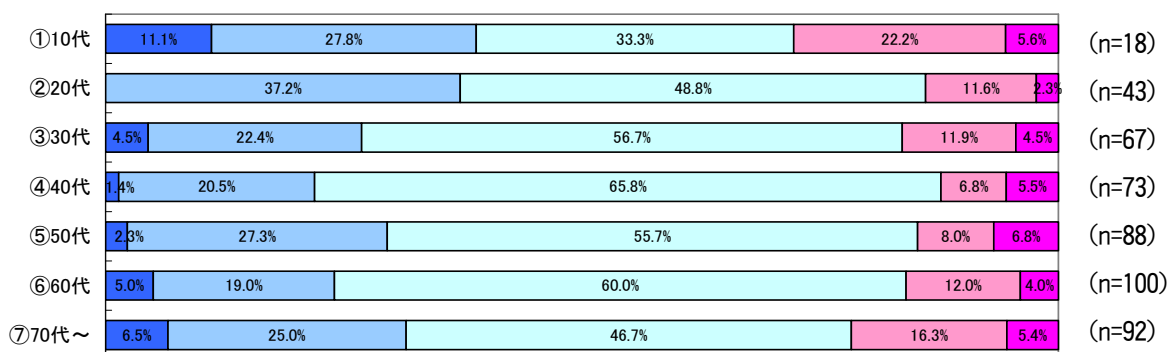
(15) 【防犯】：地域の防犯活動を推進する

「満足している」「ほぼ満足している」の割合が年齢別では、「①10代」が38.9%を占めており、満足度が高い。職業別では、「⑦学生」が42.9%と満足度が高くなっている。

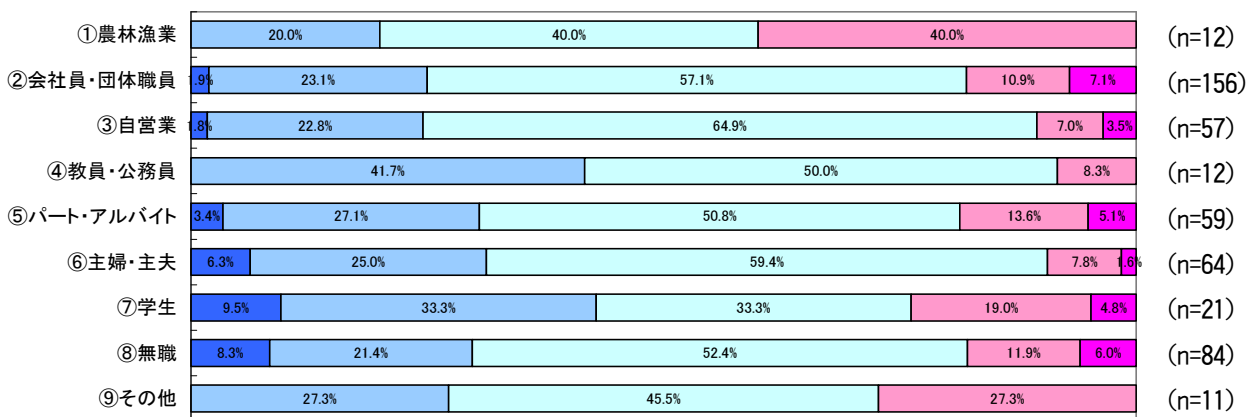
i) 性別



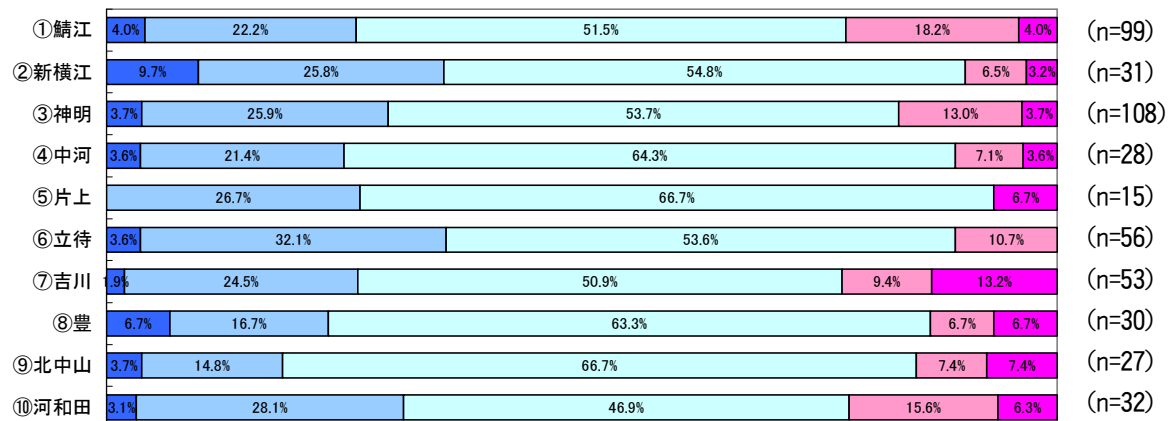
ii) 年齢別



iii) 職業別



iv) 居住地域別

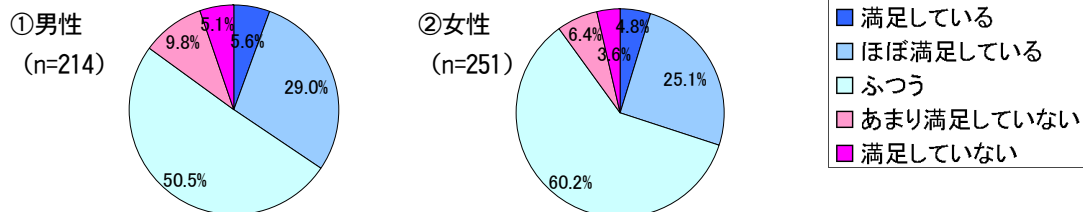


第4編 分析結果

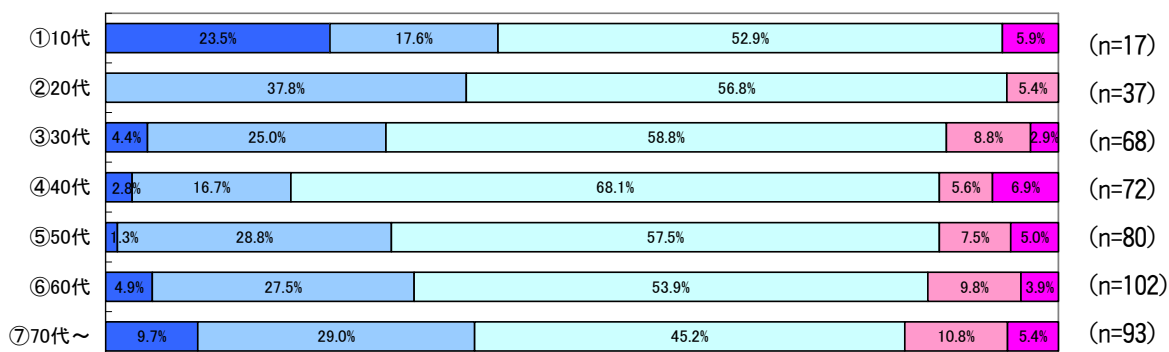
(16) 【交通安全】：交通安全を推進する

「満足している」「ほぼ満足している」の割合が職業別では、「⑦学生」が47.4%を占めており、満足度が高い。居住地域別では、「②新横江」が45.2%と満足度が高くなっている。

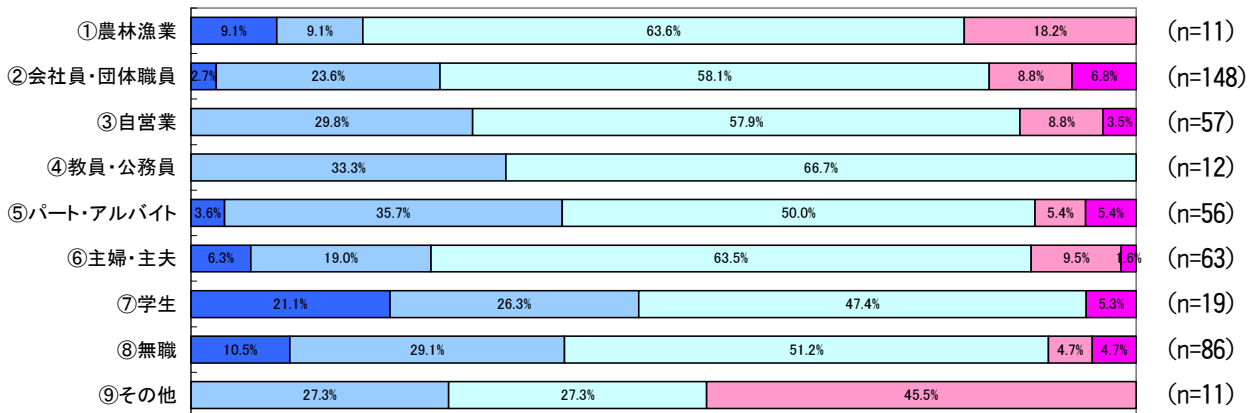
i) 性別



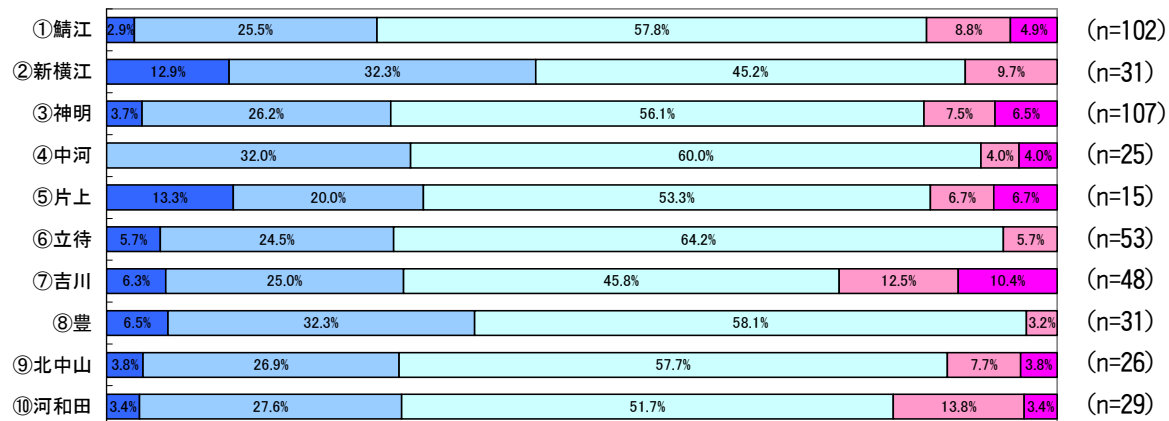
ii) 年齢別



iii) 職業別



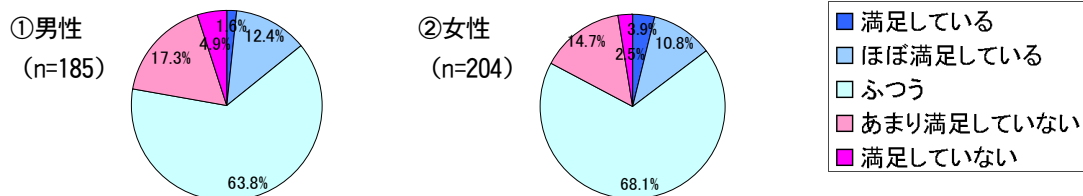
iv) 居住地域別



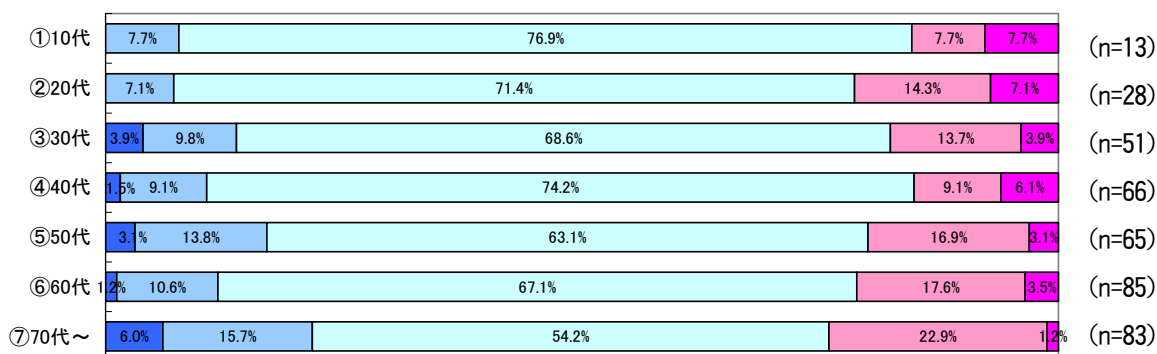
(17) 【消費者】：自立した消費生活を目指す

全体的にふつうの割合が高くなっている。

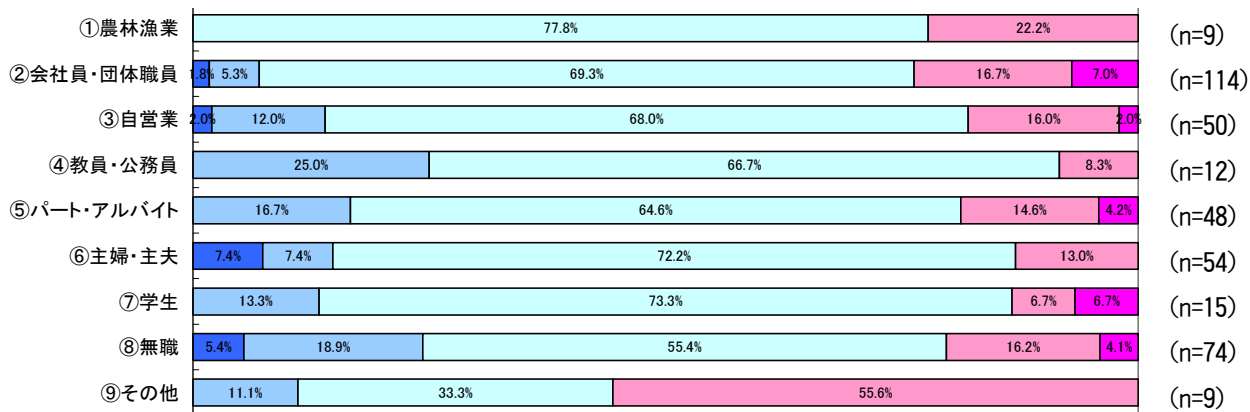
i) 性別



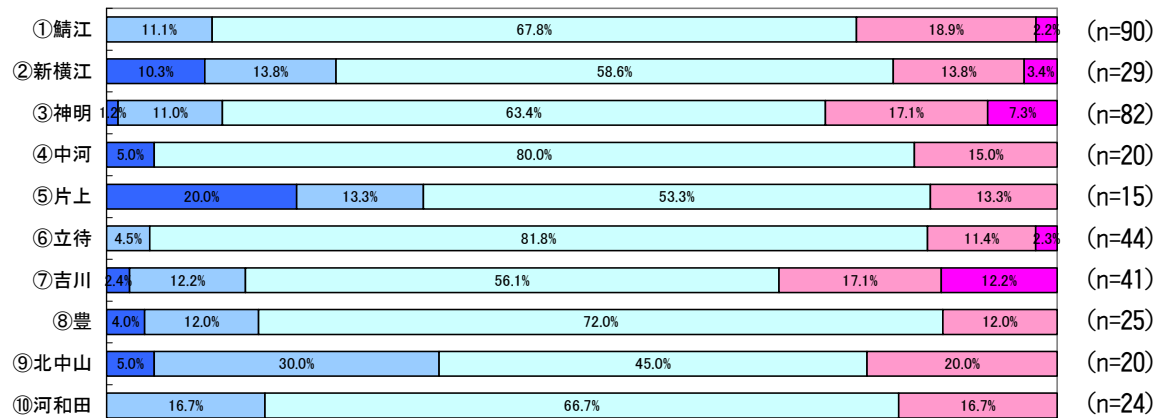
ii) 年齢別



iii) 職業別



iv) 居住地域別

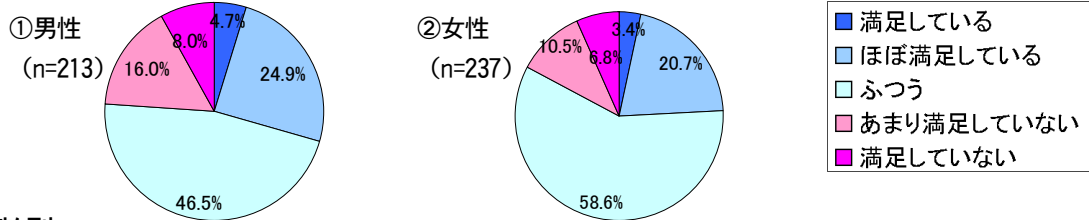


第4編 分析結果

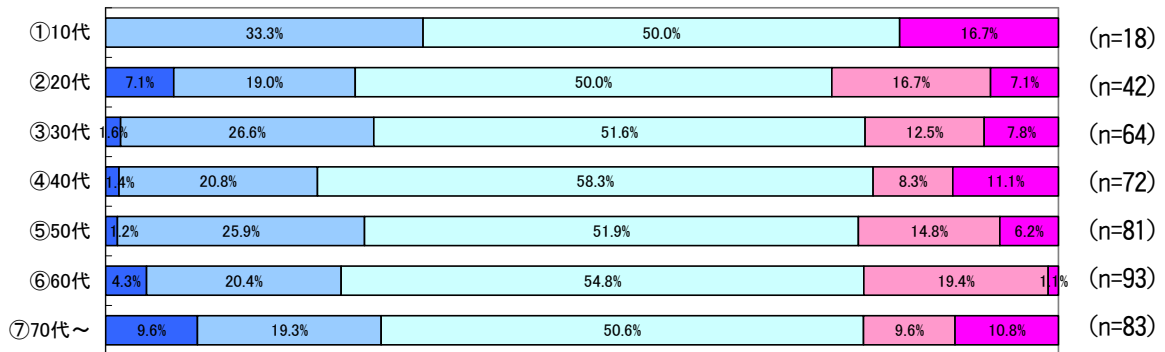
(18) 【広報】：情報発信を充実する

全体的にふつうの割合が高くなっている。

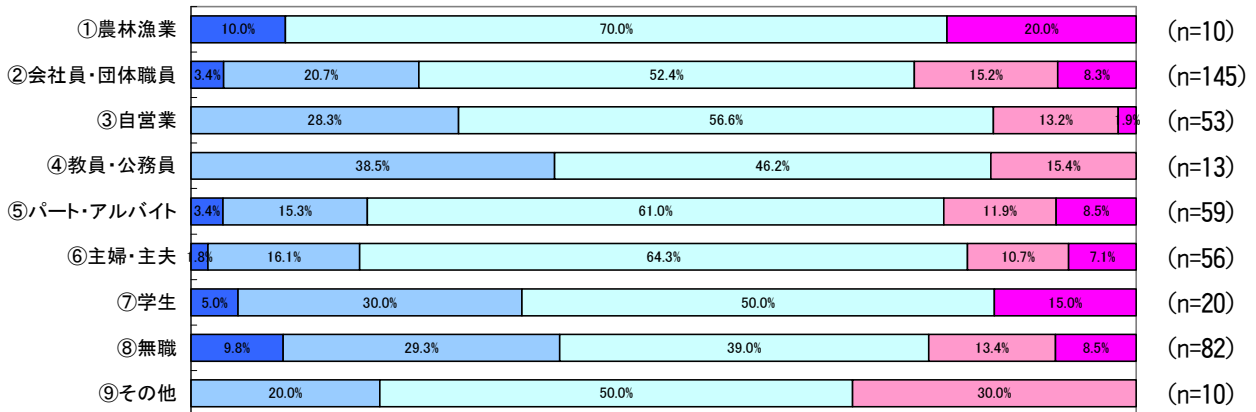
i) 性別



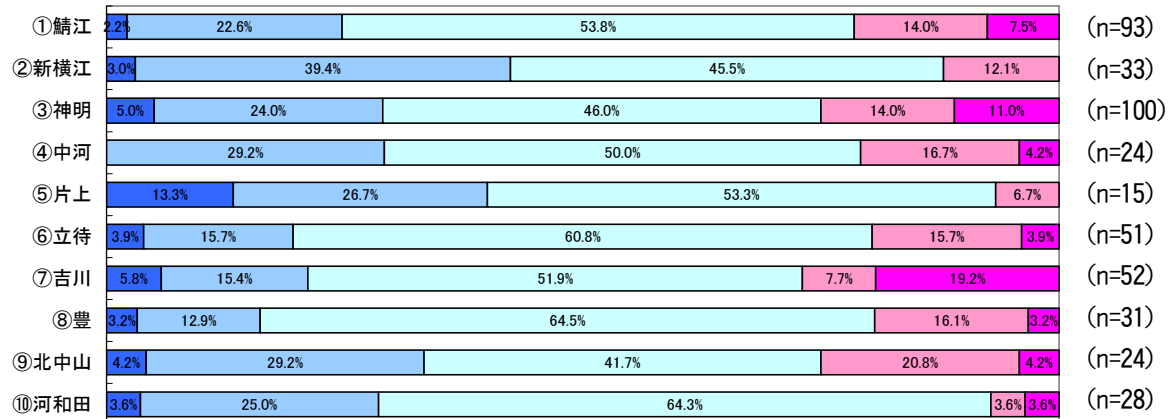
ii) 年齢別



iii) 職業別



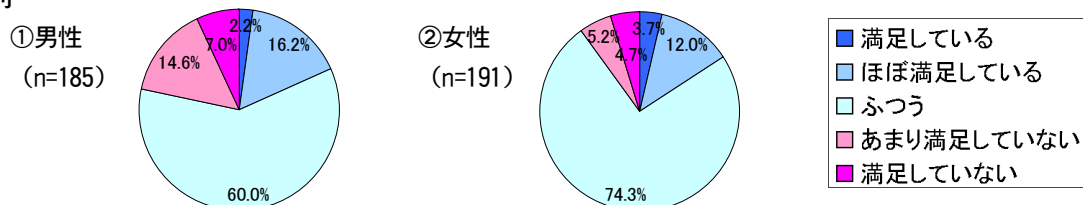
iv) 居住地域別



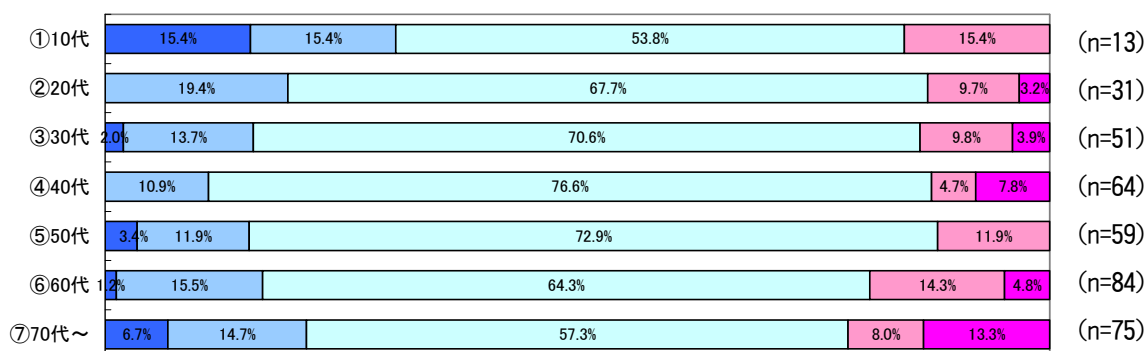
(19) 【人権】：人権尊重を推進する

全体的にふつうの割合が高くなっている。

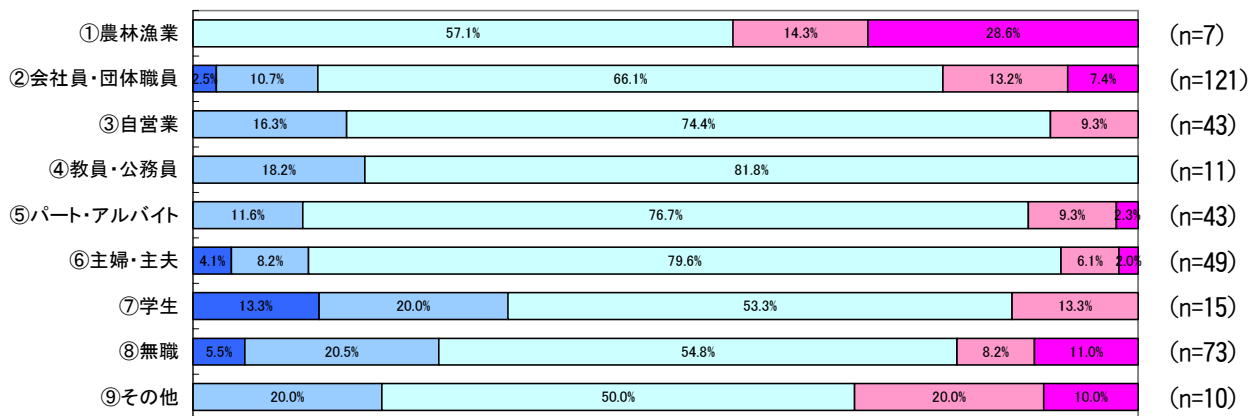
i) 性別



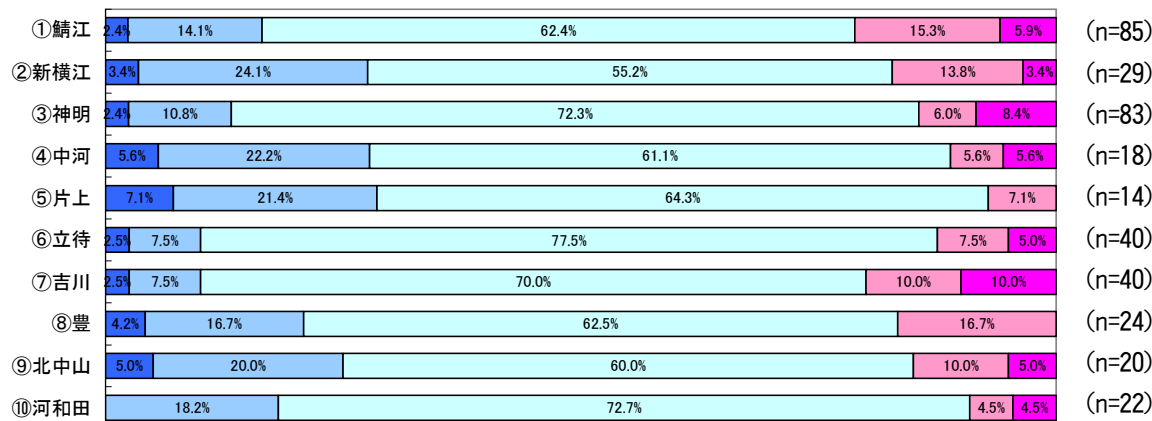
ii) 年齢別



iii) 職業別



iv) 居住地域別

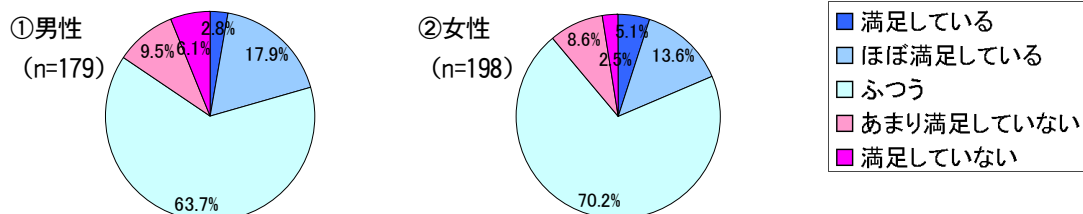


第4編 分析結果

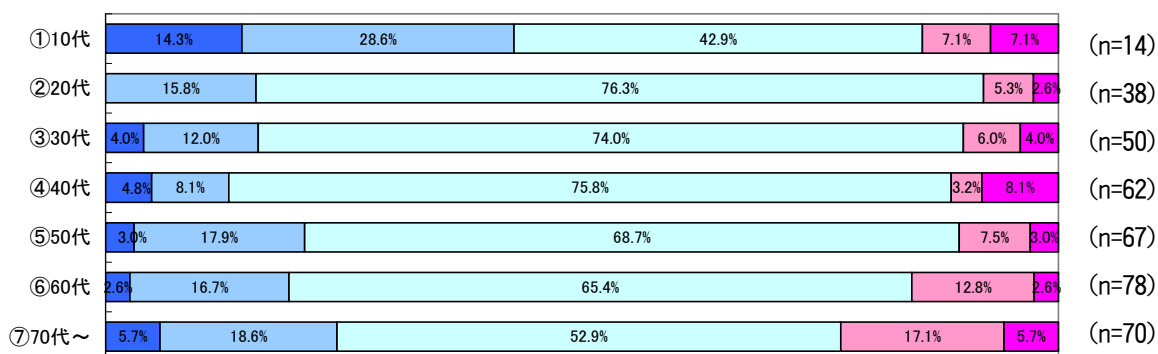
(20) 【コミュニティ】：参加と協働によるまちづくりを推進する

全体的にふつうの割合が高くなっている。

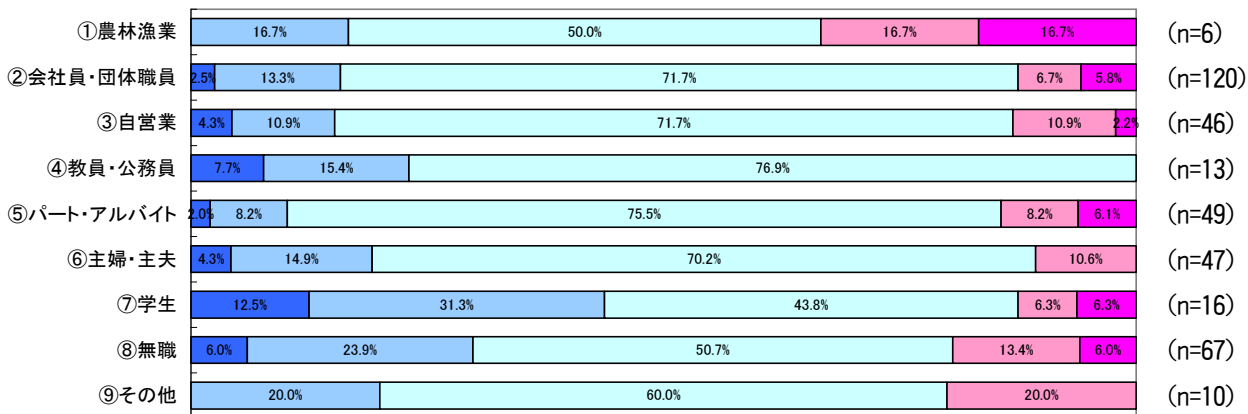
i) 性別



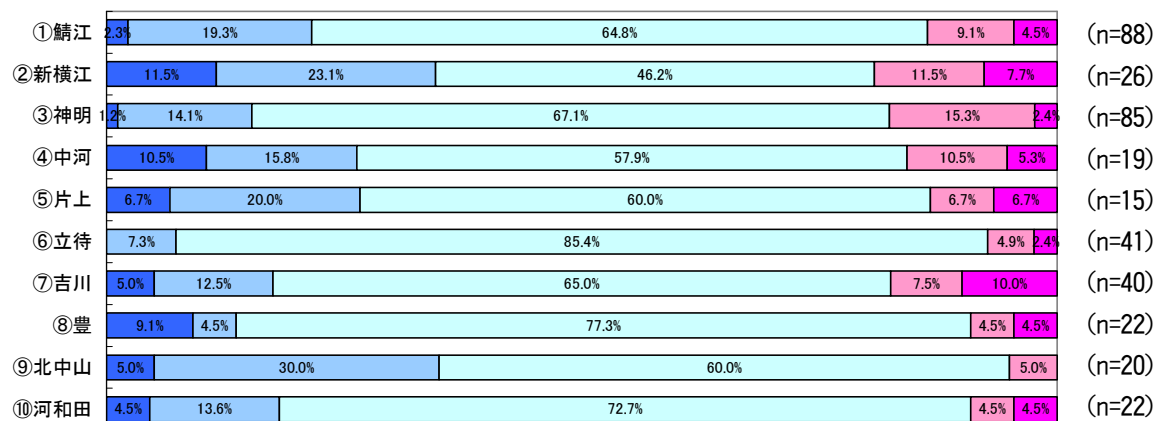
ii) 年齢別



iii) 職業別



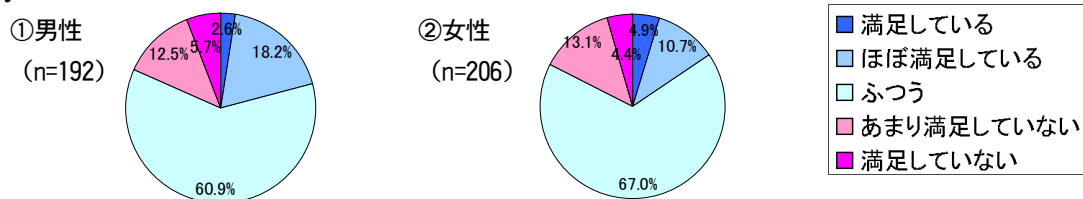
iv) 居住地域別



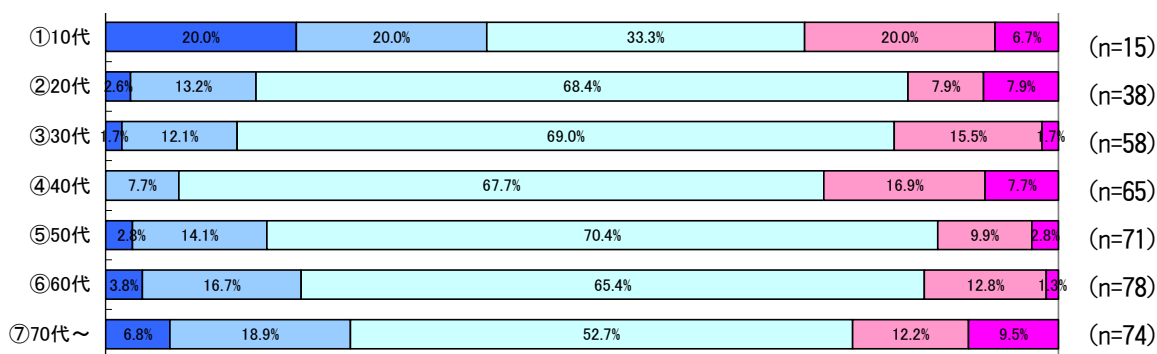
(21) 【男女共同】：男女共同参画社会の実現を目指す

「満足している」「ほぼ満足している」の割合が年齢別では、「①10代」が40.0%を占めており、満足度が高い。職業別では、「⑦学生」が38.9%と満足度が高くなっている。

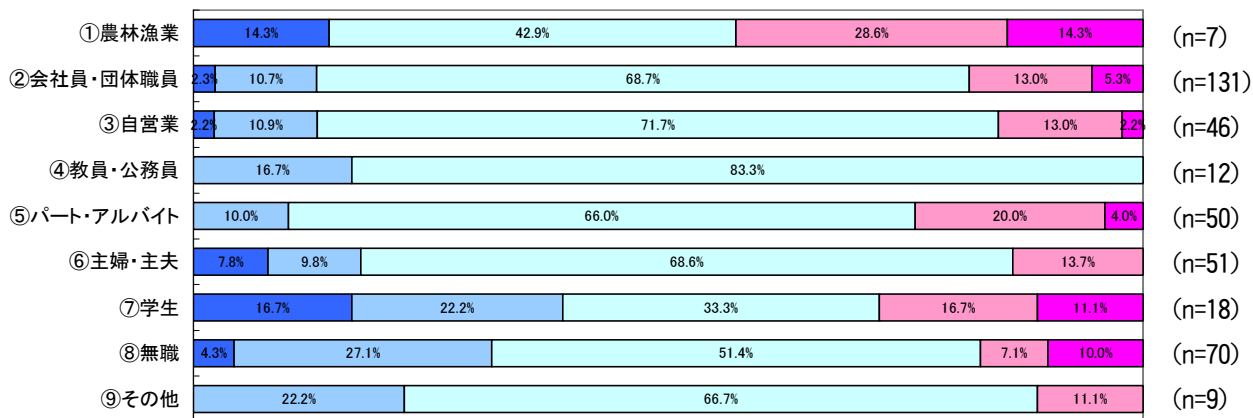
i) 性別



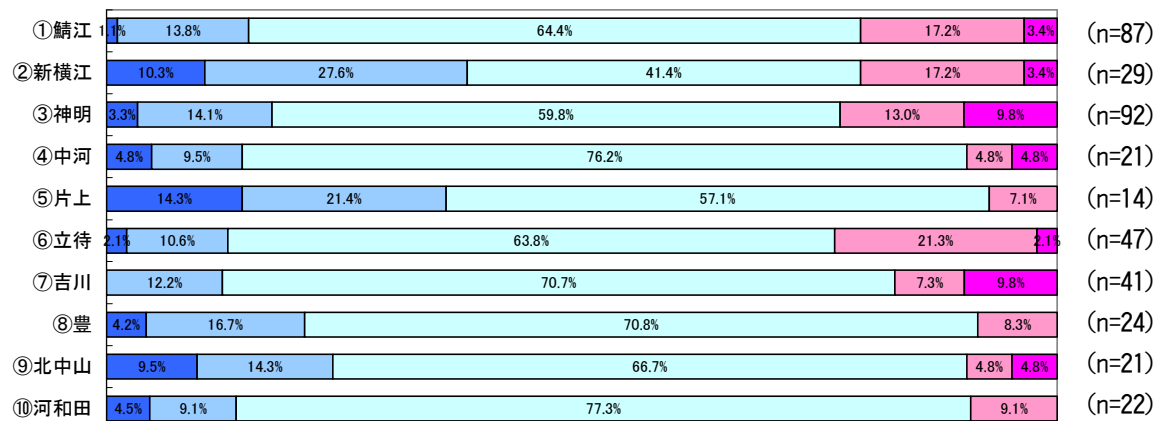
ii) 年齢別



iii) 職業別



iv) 居住地域別

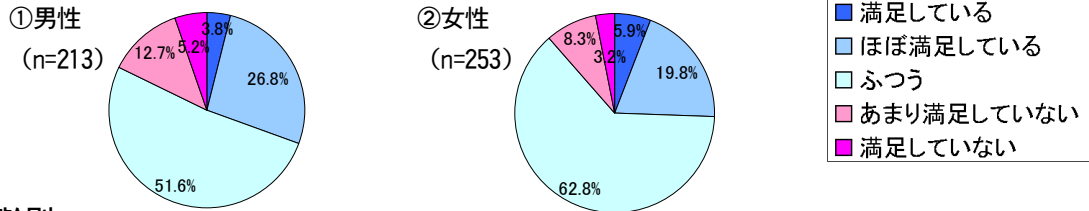


第4編 分析結果

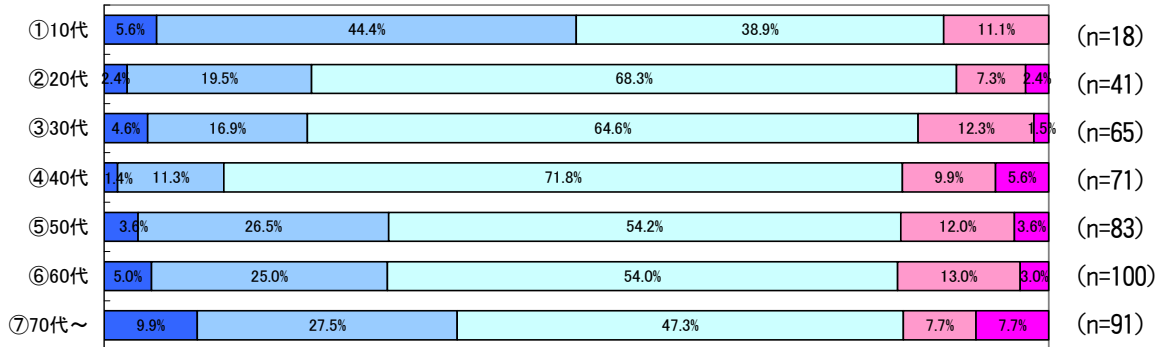
(22) 【環境】：人と生きものが共生する環境社会の構築

「満足している」「ほぼ満足している」の割合が年齢別では、「①10代」が50.0%を占めており、満足度が高い。職業別では、「⑦学生」が50.0%、居住地域別では、「④中河」が42.9%と満足度が高くなっている。

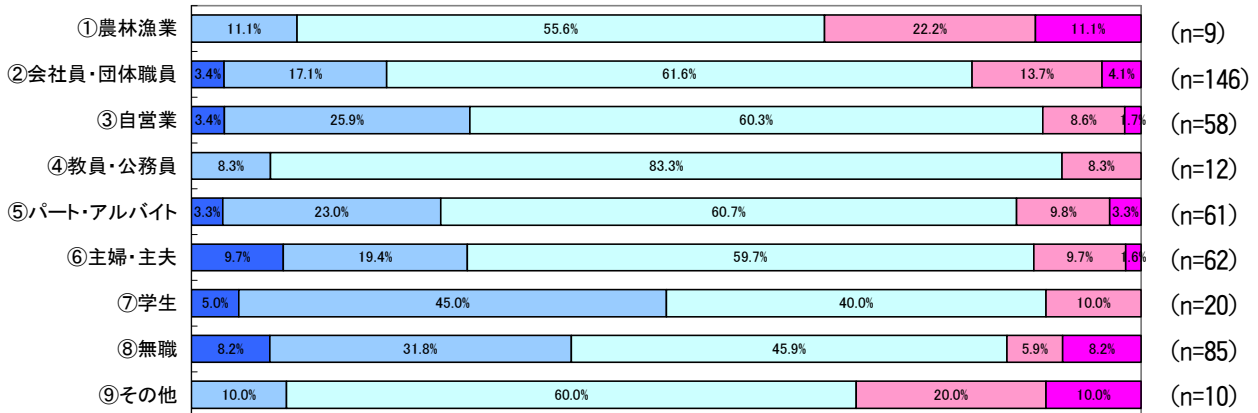
i) 性別



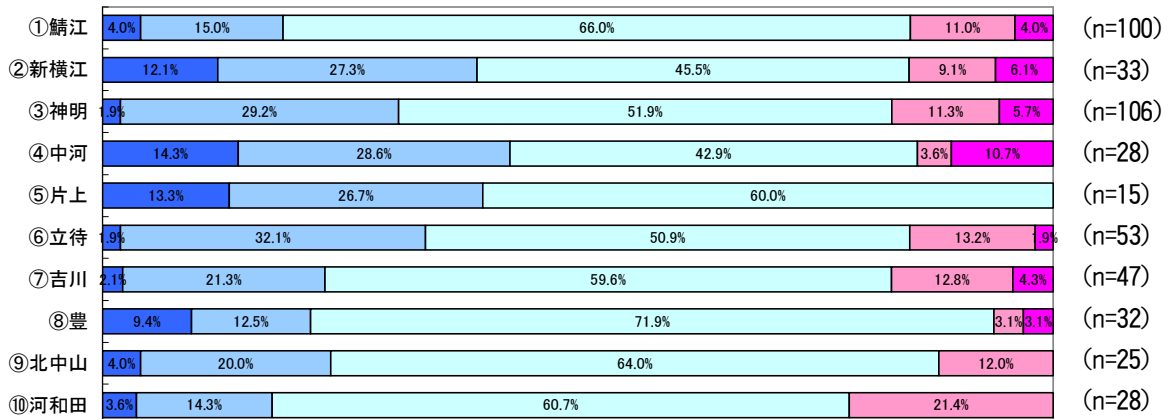
ii) 年齢別



iii) 職業別



iv) 居住地域別

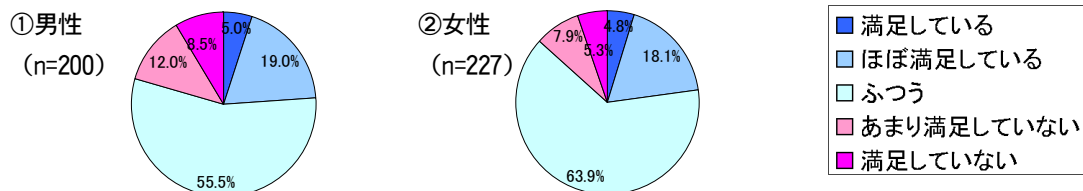


6 基本目標④ 健康で長生き、笑顔で暮らすまちづくり

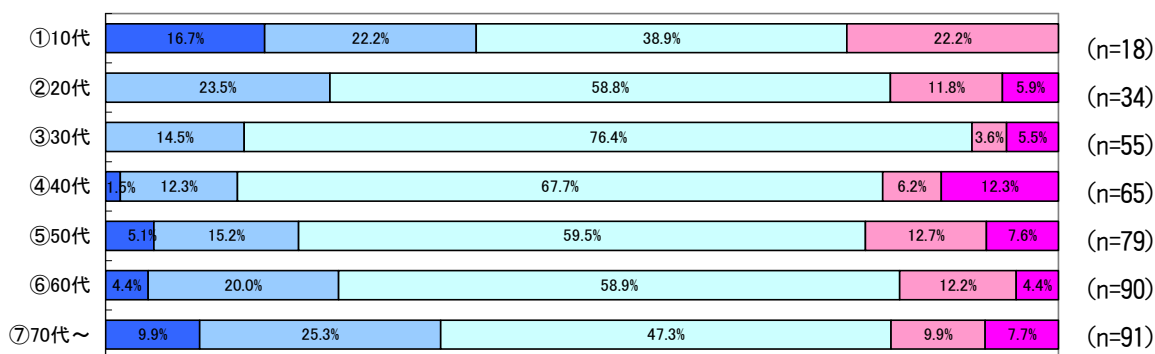
(23) 【社会福祉】：社会福祉を充実する

「満足している」「ほぼ満足している」の割合が年齢別では、「①10代」が38.9%を占めており、満足度が高い。職業別では、「①農林漁業」が50.0%と満足度が高くなっている。

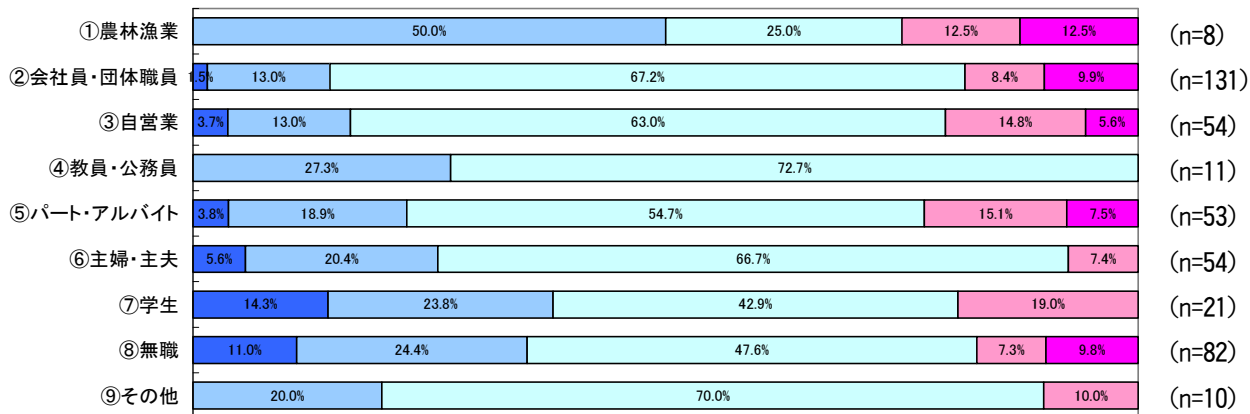
i) 性別



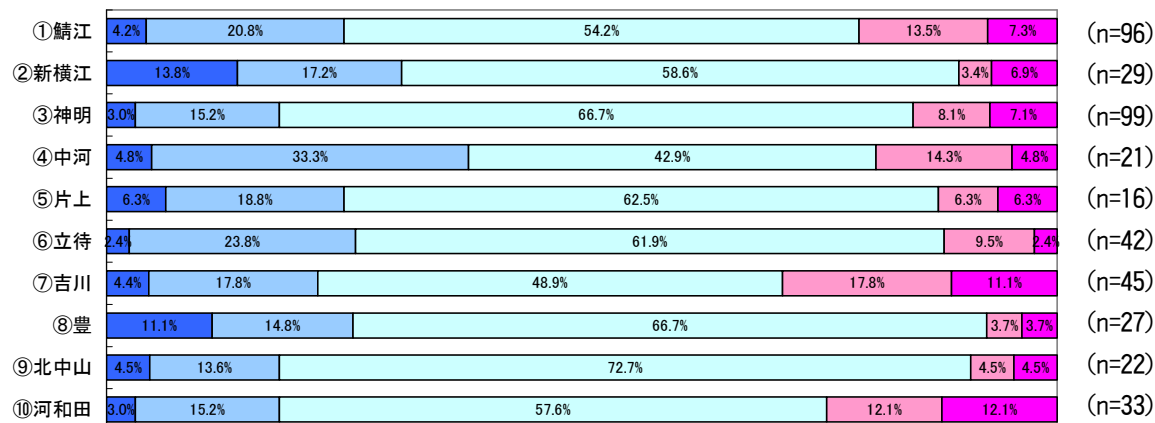
ii) 年齢別



iii) 職業別



iv) 居住地域別

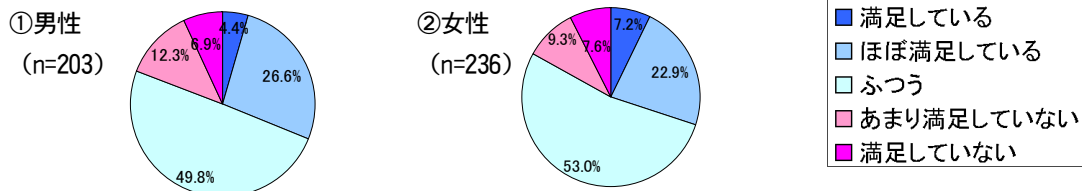


第4編 分析結果

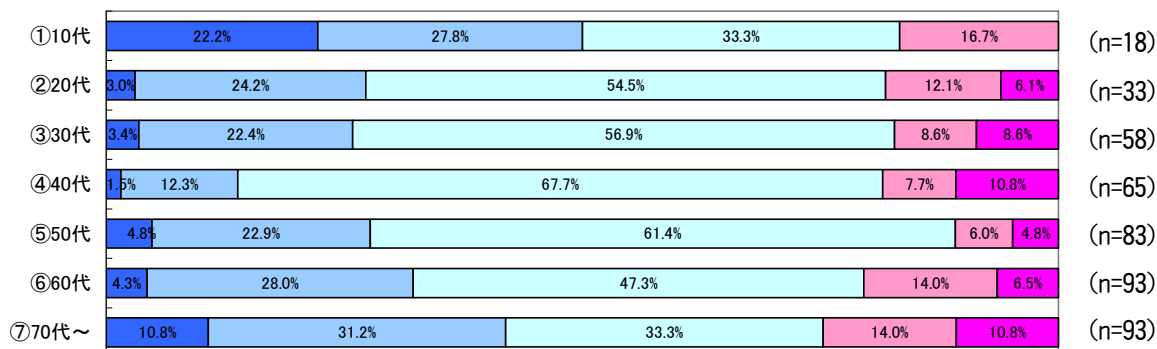
(24) 【高齢者】：高齢者福祉・介護サービスを充実する

「満足している」「ほぼ満足している」の割合が年齢別では、「①10代」が50.0%、「⑦70代」が41.9%を占めており、満足度が高い。職業別では、「①農林漁業」が50.0%、「⑦学生」が47.6%、「⑧無職」が45.8%、居住地域別では、「④中河」が50.0%と満足度が高くなっている。

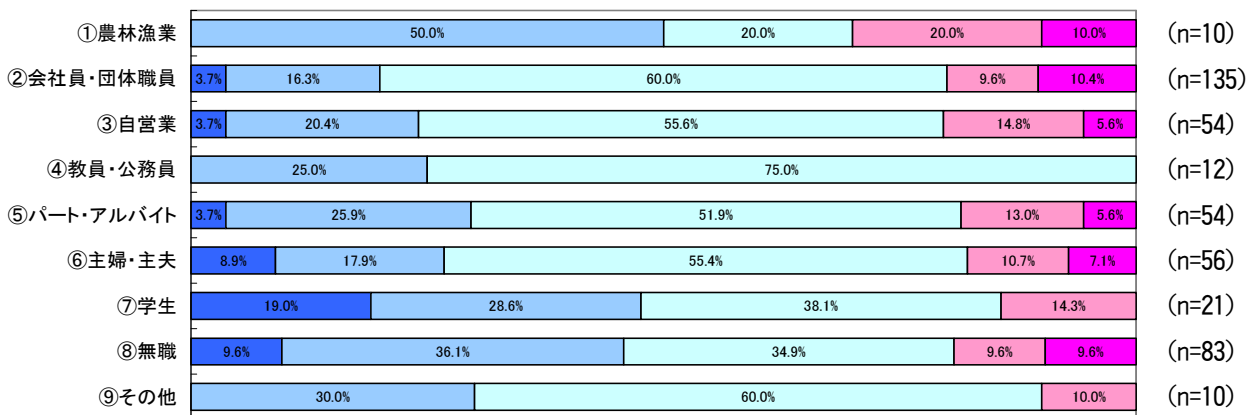
i) 性別



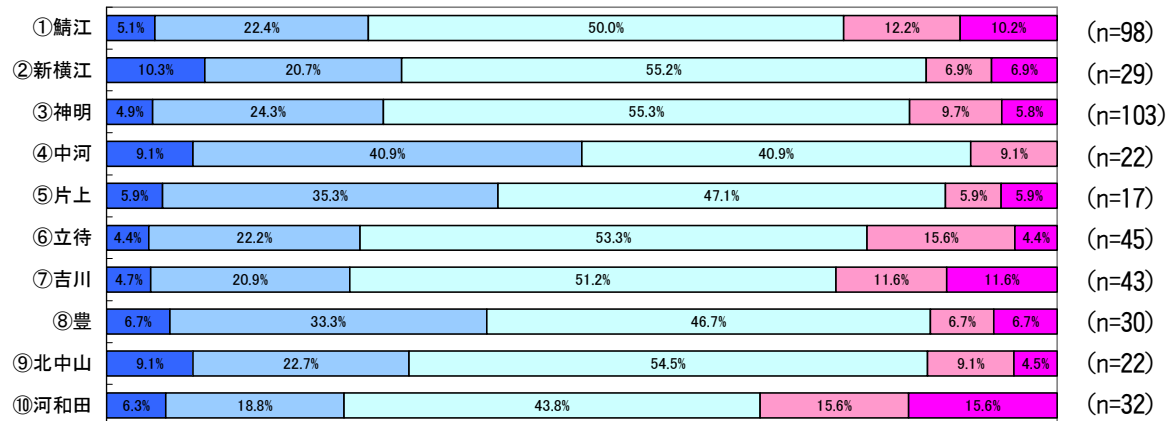
ii) 年齢別



iii) 職業別



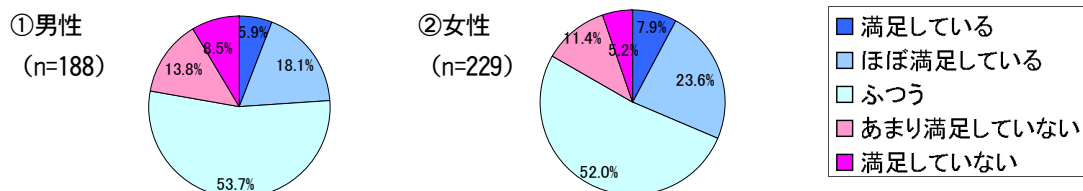
iv) 居住地域別



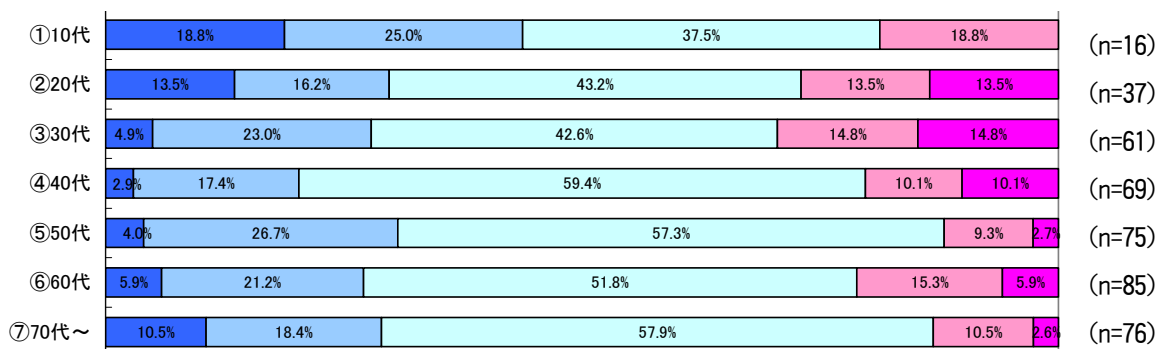
(25) 【子育て】：子育て支援を充実する

「満足している」「ほぼ満足している」の割合が年齢別では、「①10代」が43.8%を占めており、満足度が高い。職業別では、「⑦学生」が42.1%、居住地域別では、「②新横江」が46.7%と満足度が高くなっている。

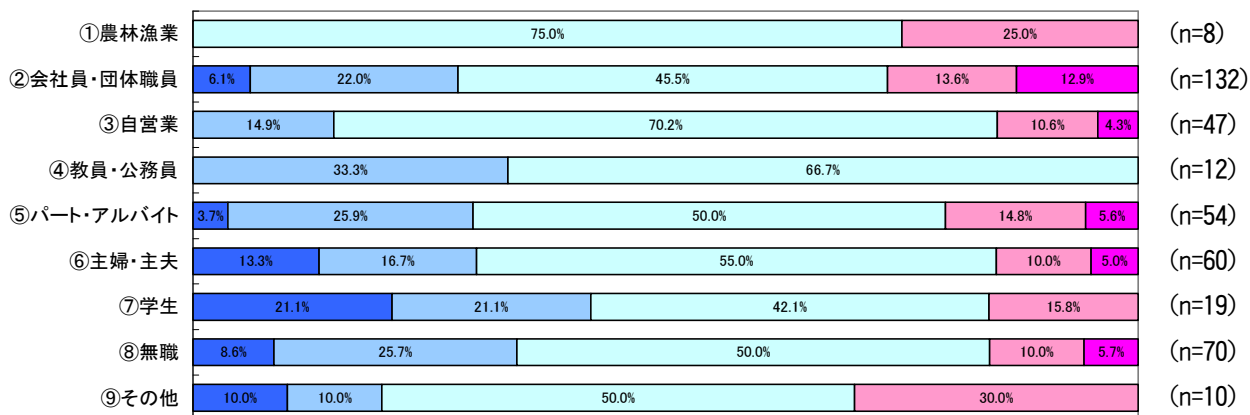
i) 性別



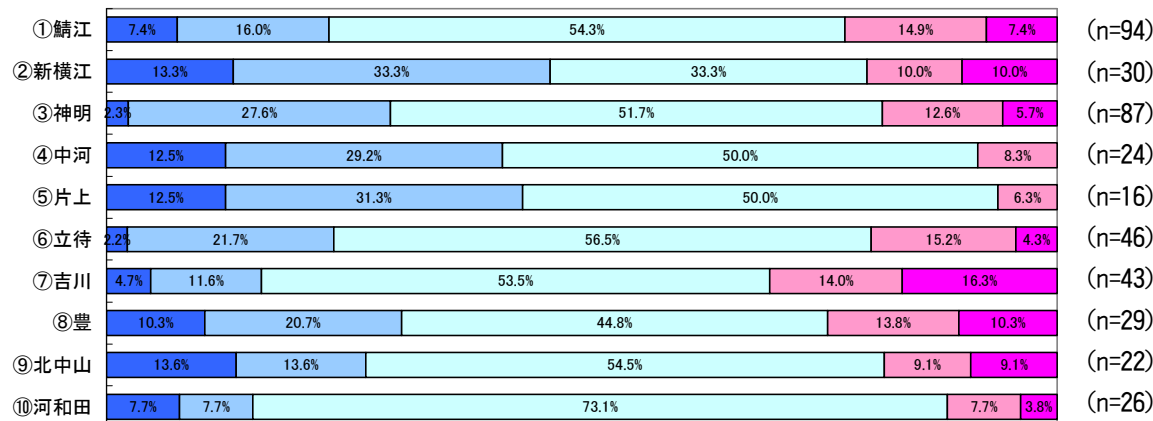
ii) 年齢別



iii) 職業別



iv) 居住地域別

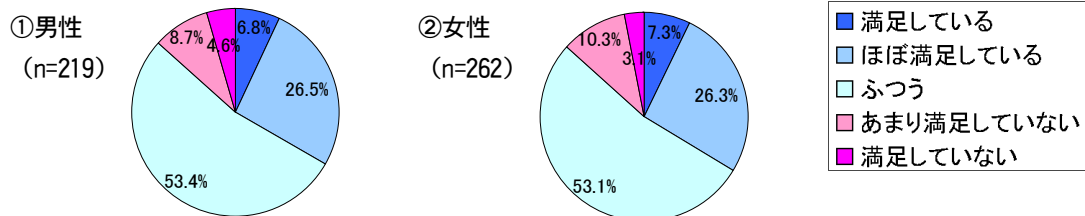


第4編 分析結果

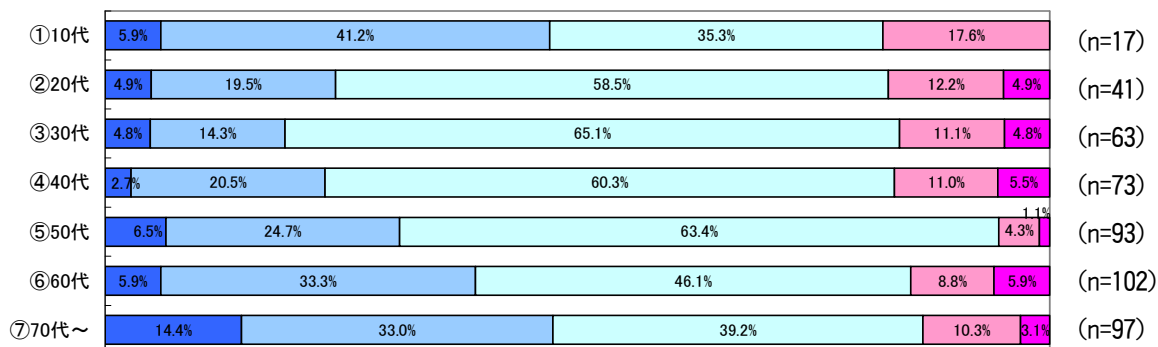
(26) 【保健医療】：健康づくりを充実する

「満足している」「ほぼ満足している」の割合が年齢別では、「⑦70代」が47.4%、「①10代」が47.1%を占めており、満足度が高い。職業別では、「⑧無職」が49.4%、「⑦学生」が45.0%、居住地域別では、「⑤片上」が58.8%、「②新横江」が47.1%と満足度が高くなっている。

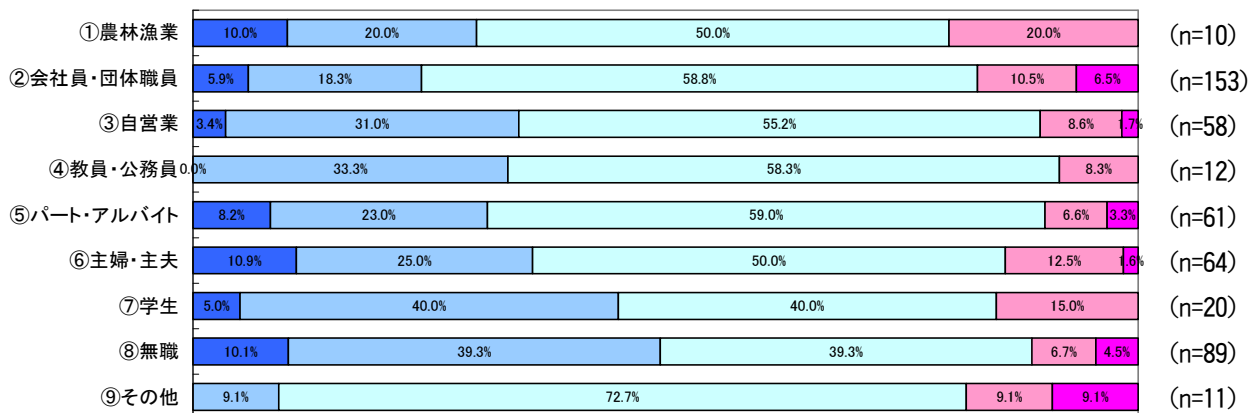
i) 性別



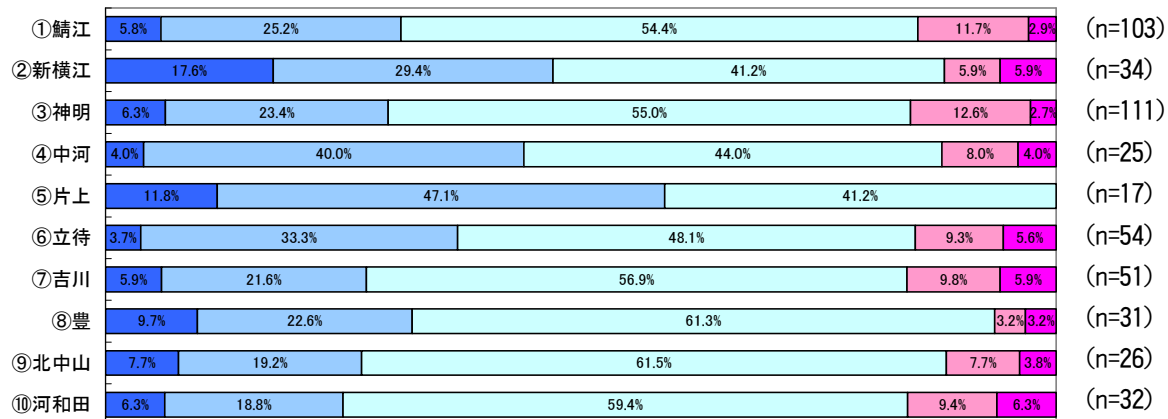
ii) 年齢別



iii) 職業別



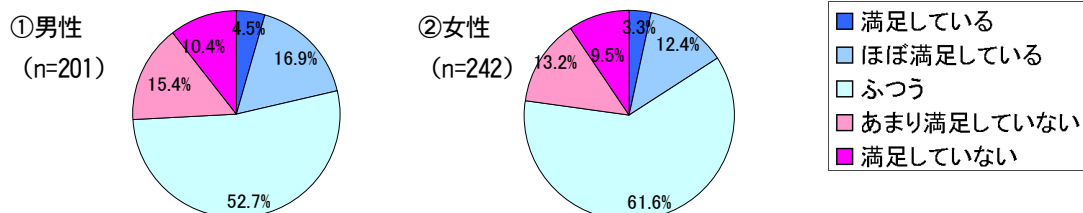
iv) 居住地域別



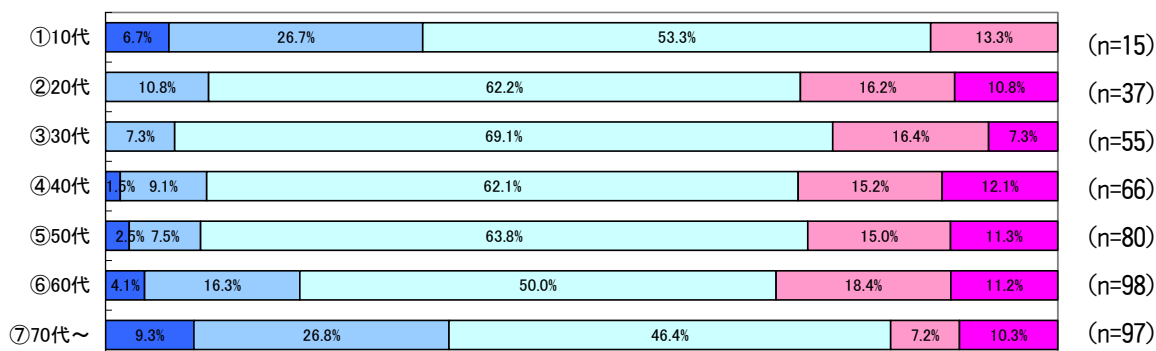
(27) 【社会保障】：社会保障を充実する

全体的にふつうの割合が高くなっている。

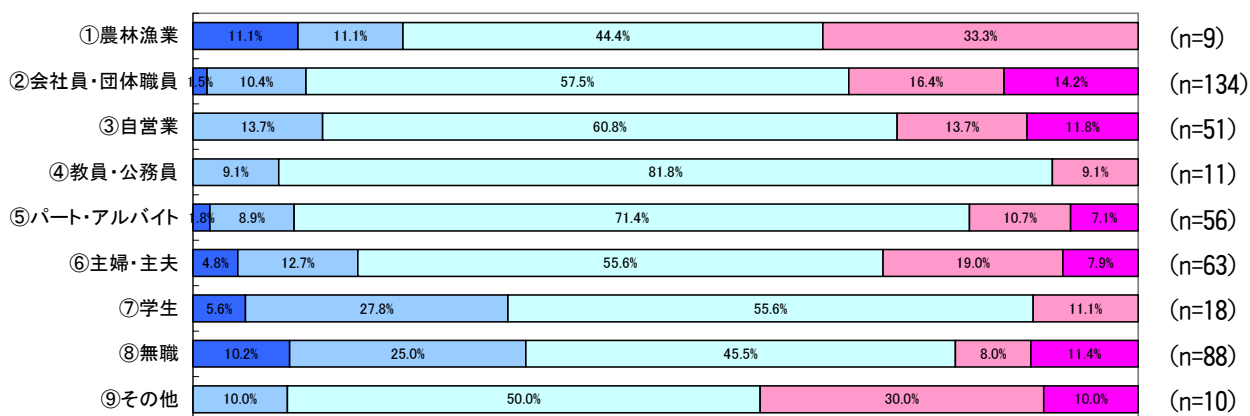
i) 性別



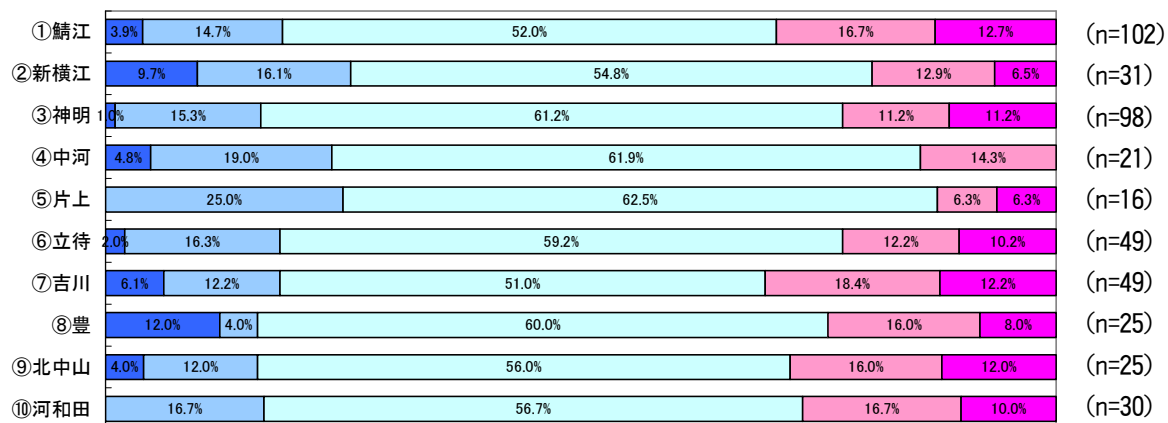
ii) 年齢別



iii) 職業別



iv) 居住地域別



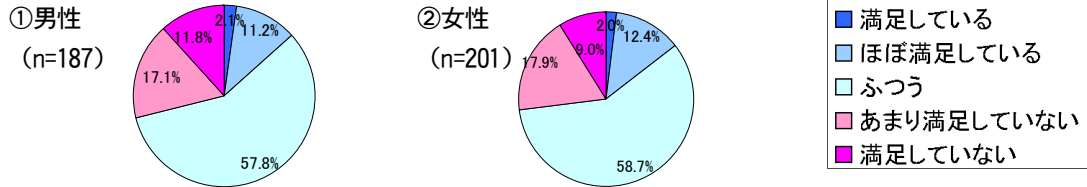
第4編 分析結果

7 基本目標⑤ 都市機能の充実したまちづくり

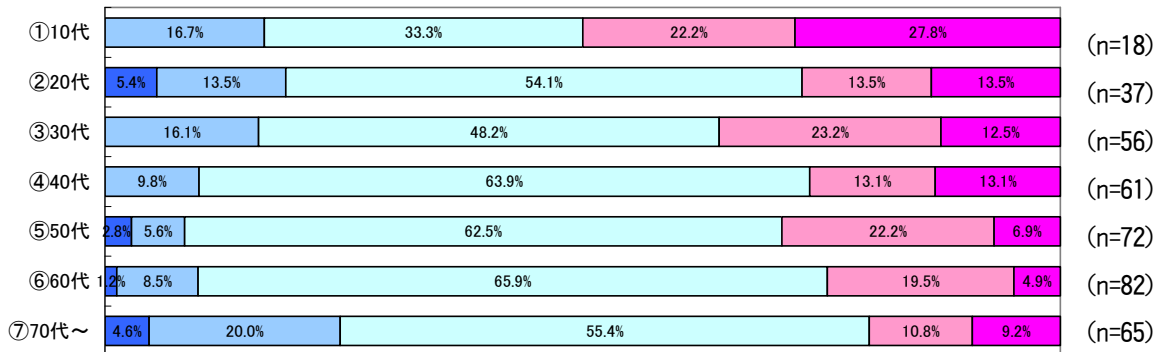
(28) 【都市計画】：適正な都市計画・土地利用を推進する

「満足していない」「あまり満足していない」の割合が年齢別では、「①10代」が50.0%を占めており、満足度が低い。職業別では、「①農林漁業」が44.4%、「⑦学生」が42.1%と満足度が低くなっている。

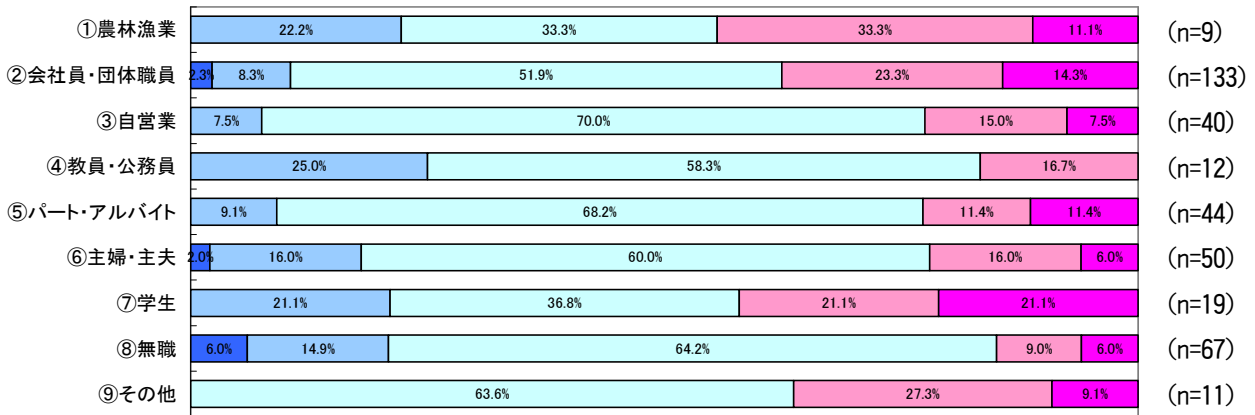
i) 性別



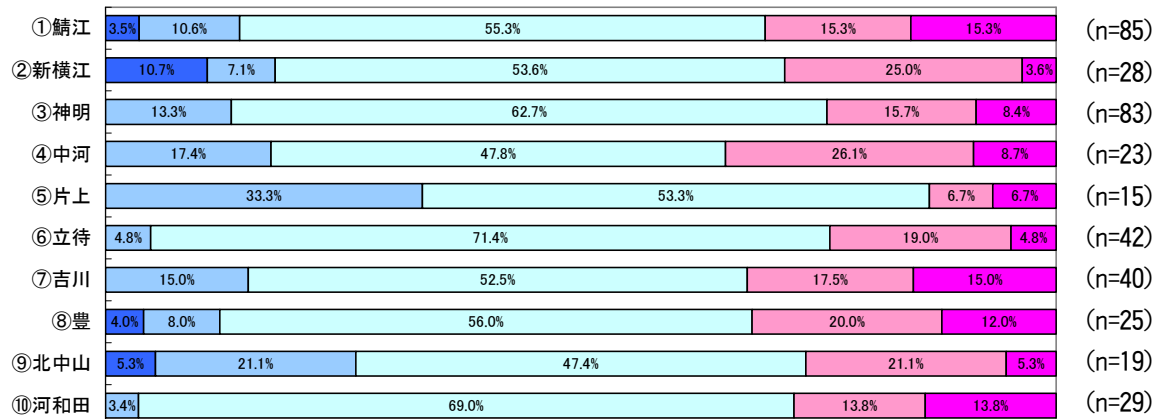
ii) 年齢別



iii) 職業別



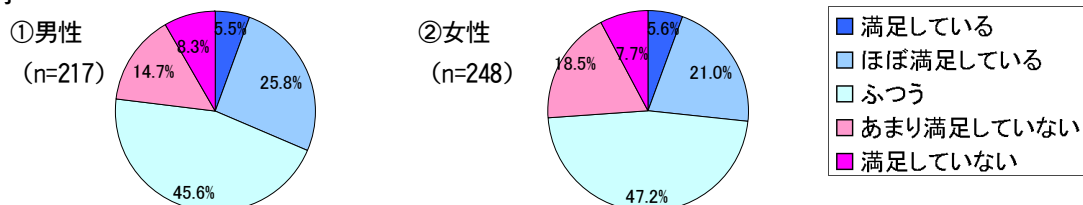
iv) 居住地域別



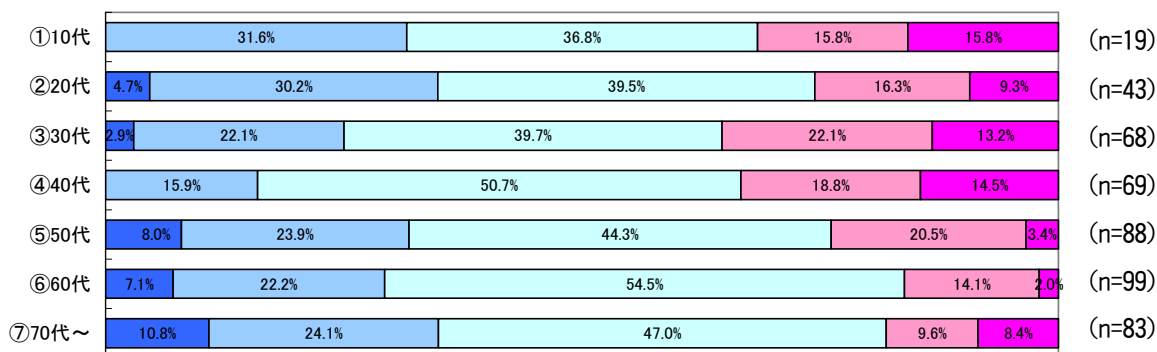
(29) 【公園・景観】：調和のとれた都市空間を形成する

「満足している」「ほぼ満足している」の割合が職業別では、「⑦学生」が38.1%を占めており、満足度は高い。居住地域別では、「④中河」が50.0%、「⑤片上」が41.2%と満足度が高くなっている。

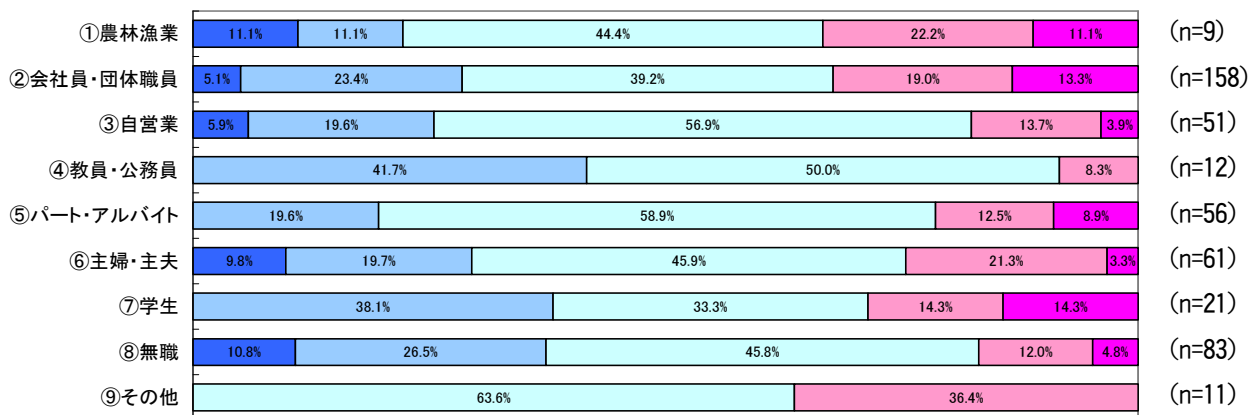
i) 性別



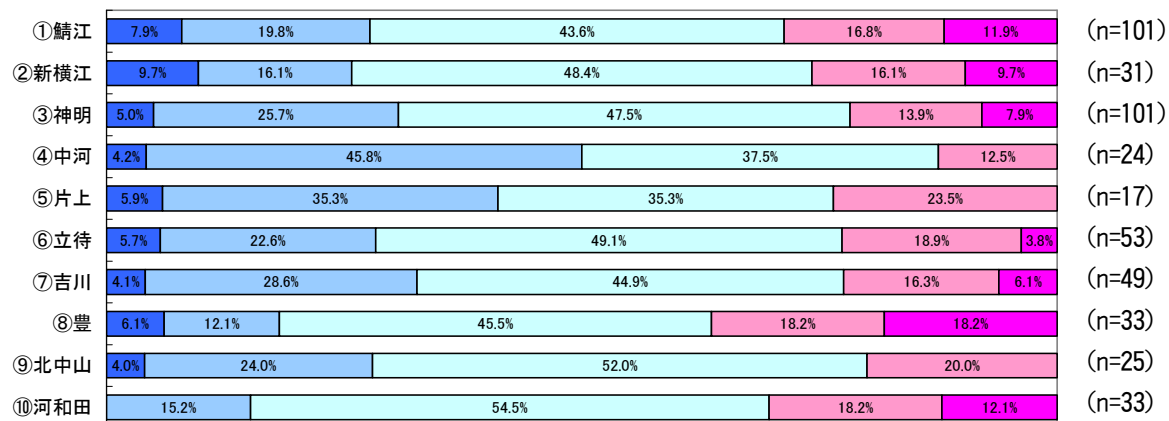
ii) 年齢別



iii) 職業別



iv) 居住地域別

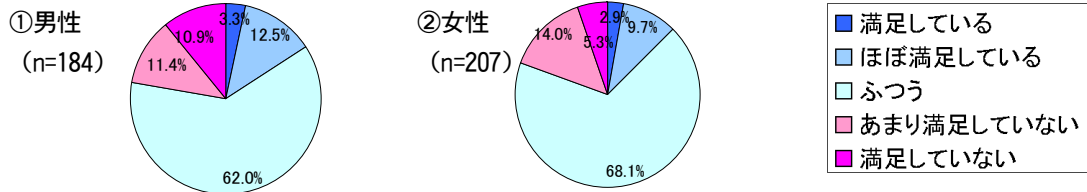


第4編 分析結果

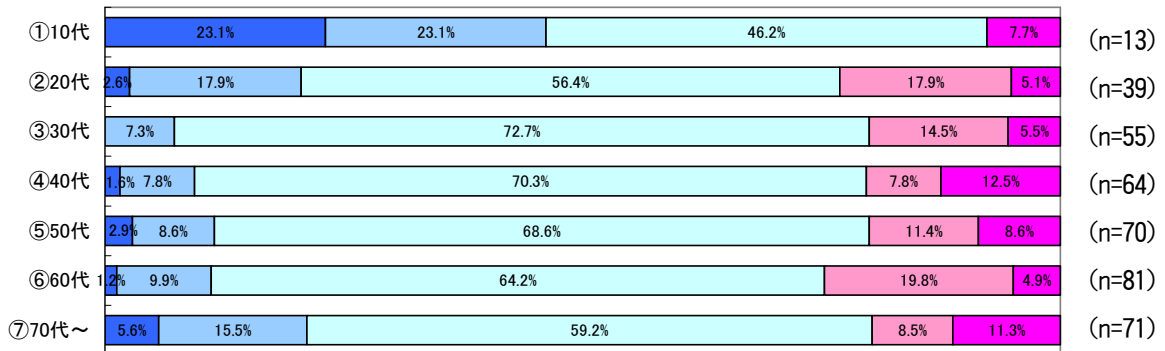
(30) 【住宅】：安全で良質な住宅供給を推進する

「満足している」「ほぼ満足している」の割合が年齢別では、「①10代」が46.2%を占めており、満足度が高い。職業別では、「⑦学生」が50.0%と満足度が高くなっている。

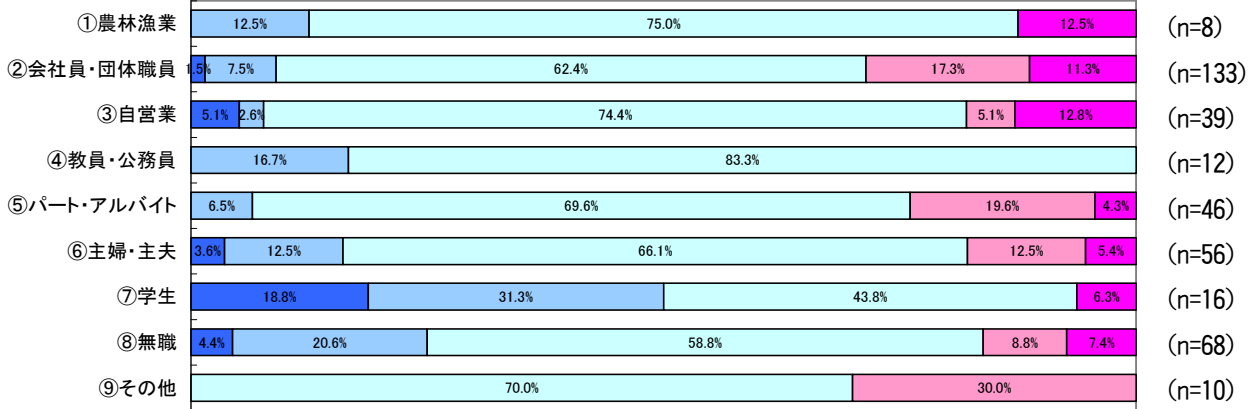
i) 性別



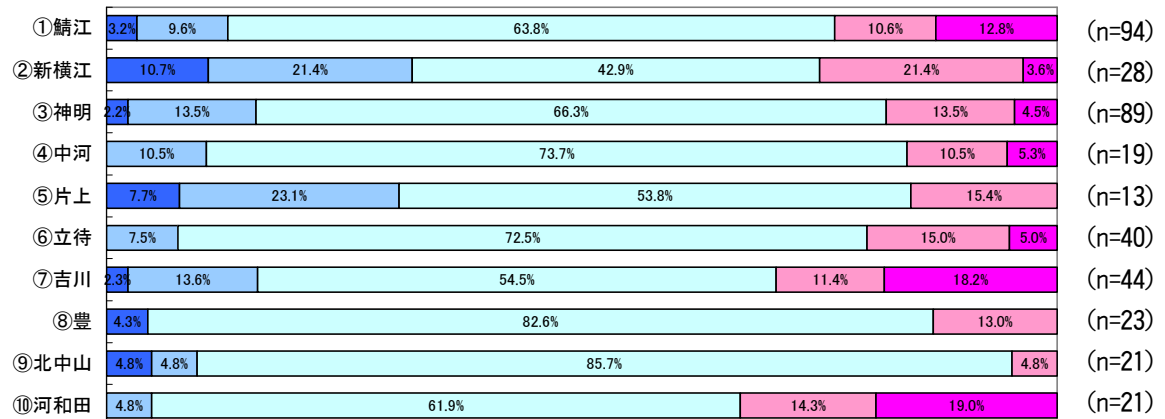
ii) 年齢別



iii) 職業別



iv) 居住地域別

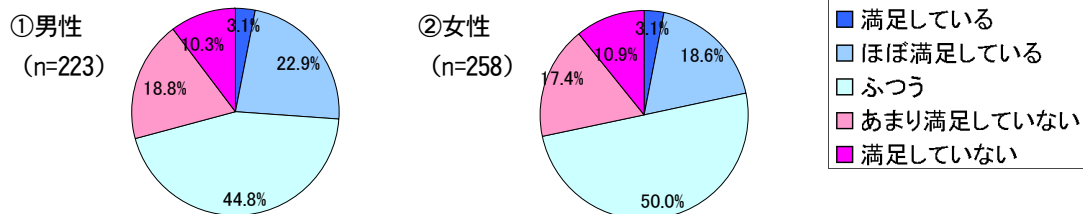


(31) 【道路】：円滑で安全な道路網を整備する

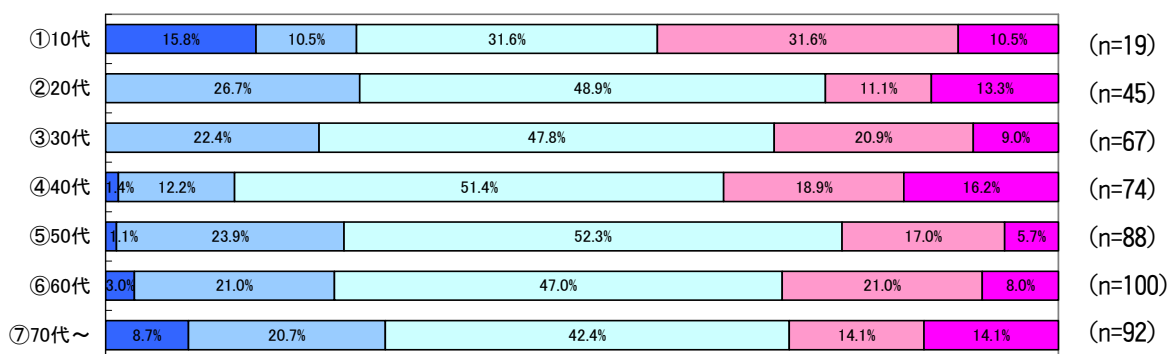
「満足していない」「あまり満足していない」の割合が年齢別では、「①10代」が42.1%を占めており、満足度が低い。職業別では、「①農林漁業」が55.6%、「⑦学生」が39.1%と満足度が低くなっている。

一方、居住地域別「④中河」では、「満足している」「ほぼ満足している」の割合が46.2%を占めており、満足度が高くなっている

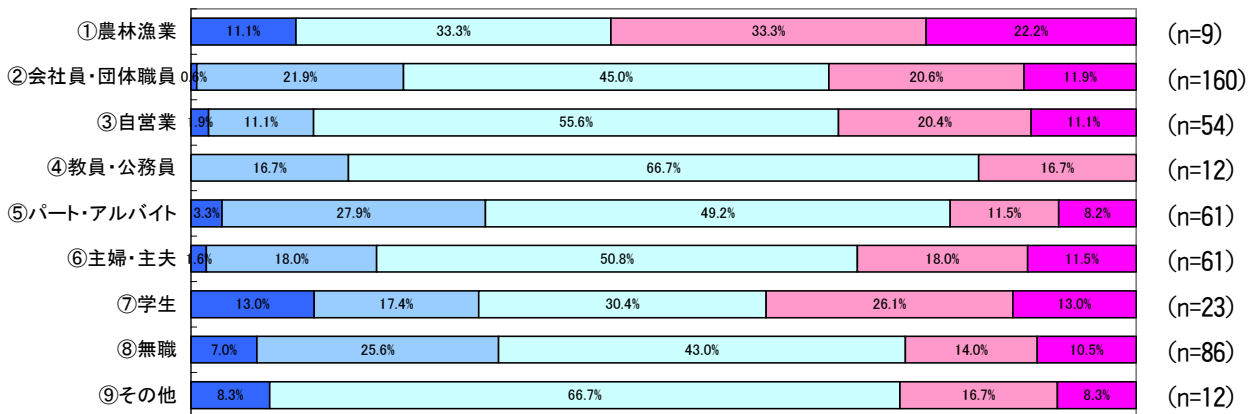
i) 性別



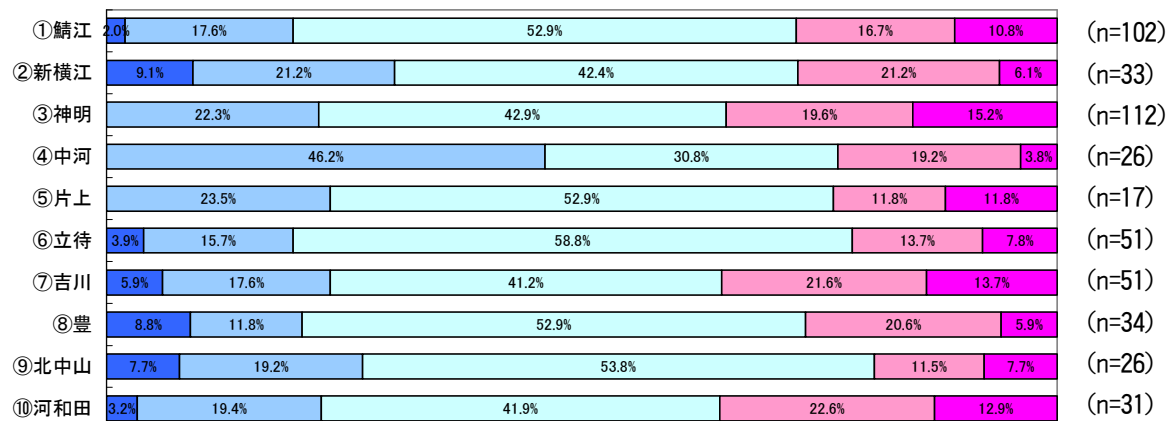
ii) 年齢別



iii) 職業別



iv) 居住地域別

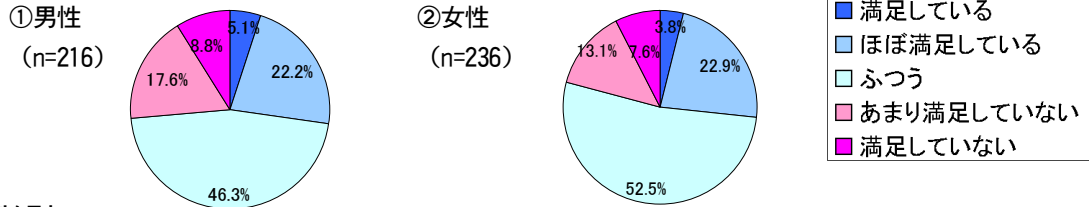


第4編 分析結果

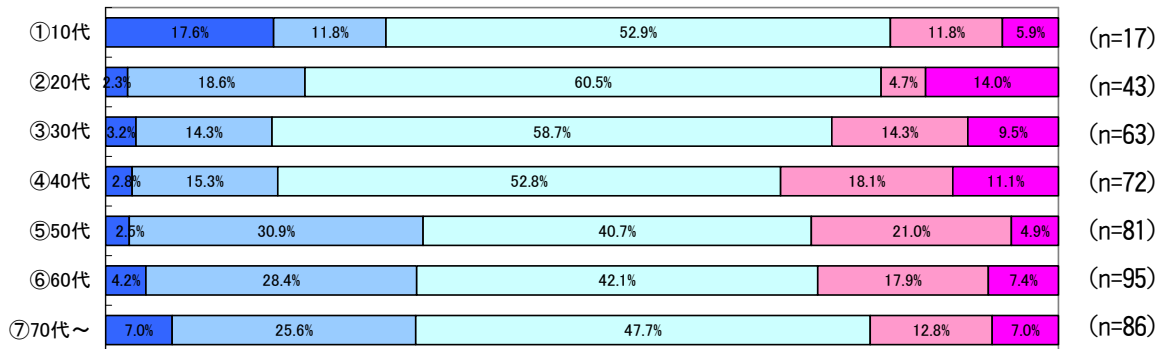
(32) 【河川・治水】：災害に強い河川等を整備する

「満足している」「ほぼ満足している」の割合が居住地域別では、「④中河」が47.8%、「⑤片上」が47.1%を占めており、満足度が高くなっている

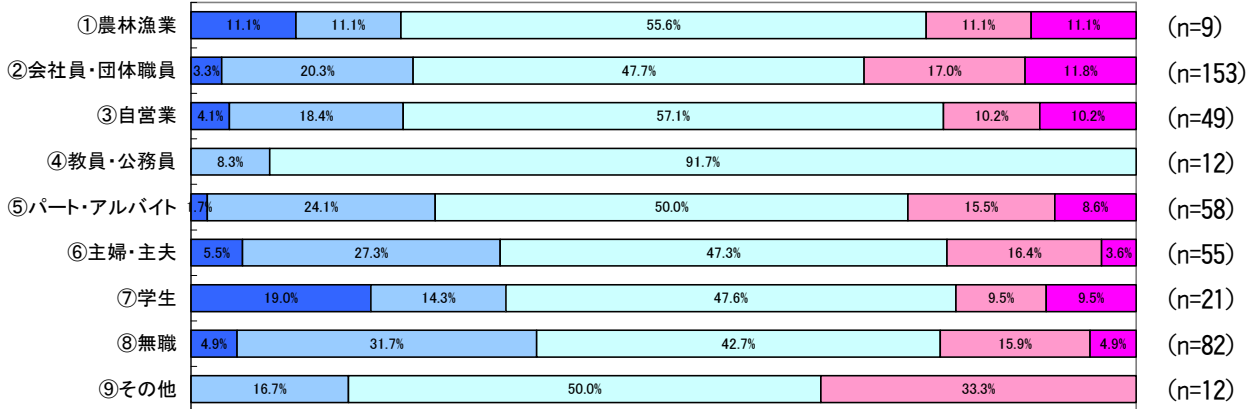
i) 性別



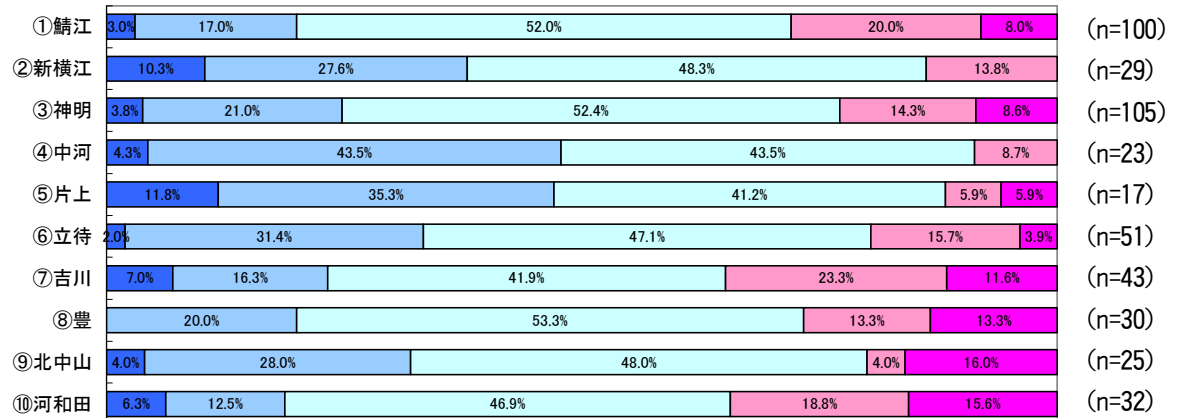
ii) 年齢別



iii) 職業別



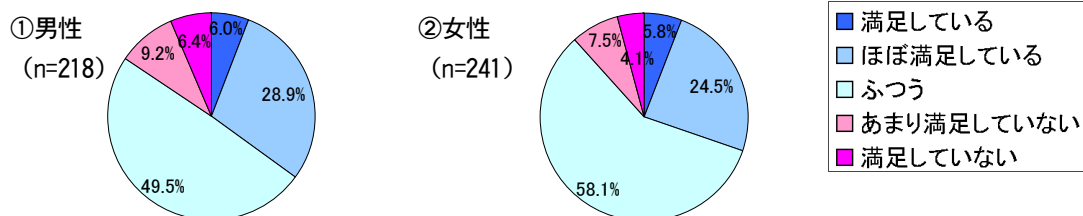
iv) 居住地域別



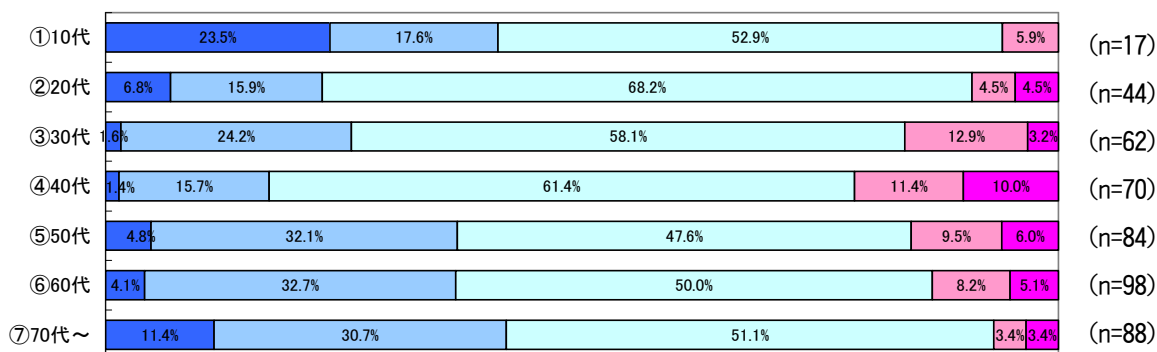
(33) 【上水道】：安全なおいしい水を安定供給する

「満足している」「ほぼ満足している」の割合が居住地域別では、「⑤片上」が62.5%、「④中河」が50.0%と満足度が高くなっている。

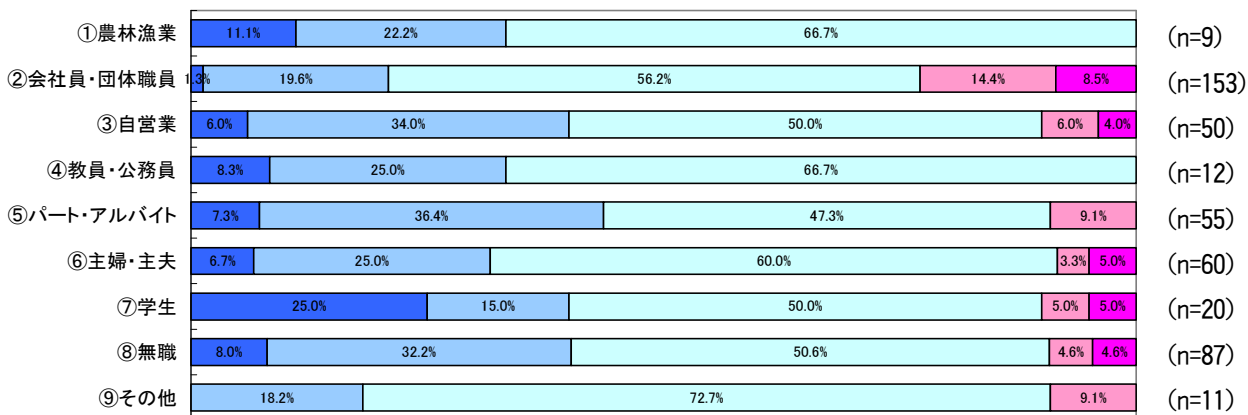
i) 性別



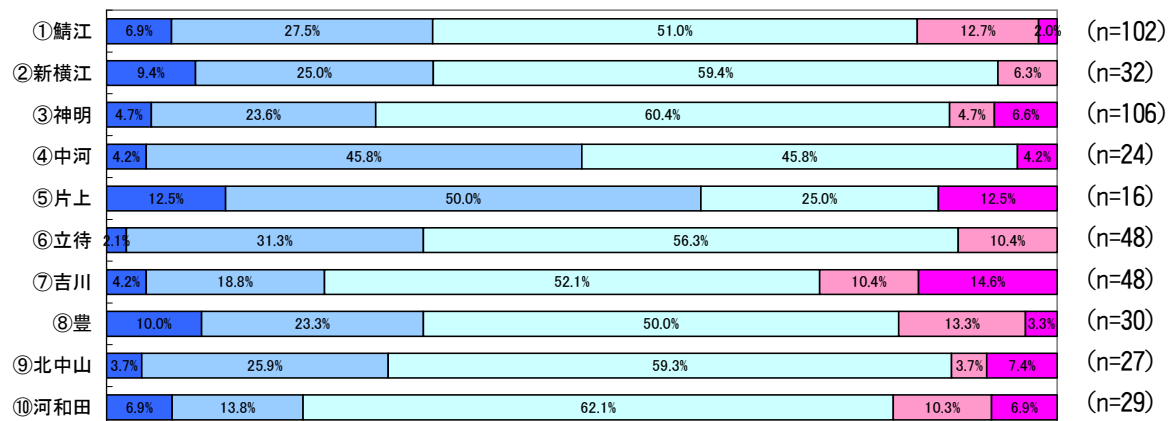
ii) 年齢別



iii) 職業別



iv) 居住地域別

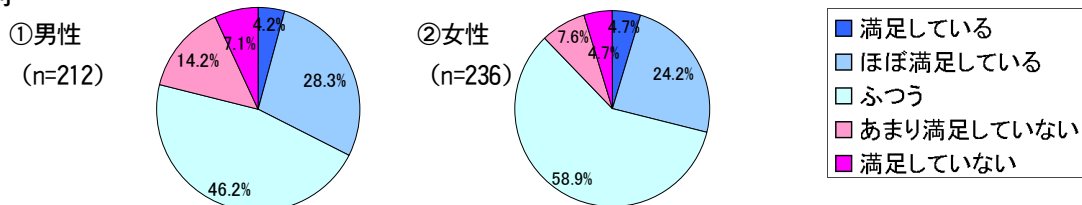


第4編 分析結果

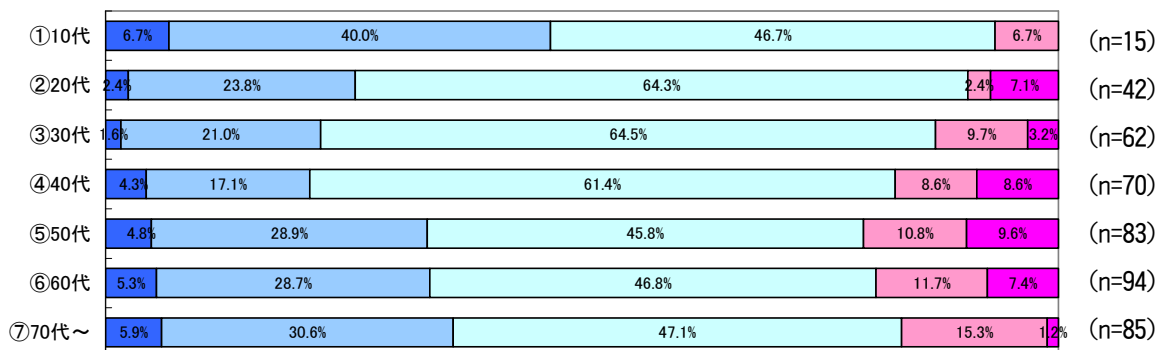
(34) 【下水道】：下水道の普及促進を図る

「満足している」「ほぼ満足している」の割合が年齢別では、「①10代」が46.7%を占めており、満足度が高い。職業別では、「①農林漁業」が37.5%、居住地域別では、「⑤片上」が47.1%と満足度が高くなっている。

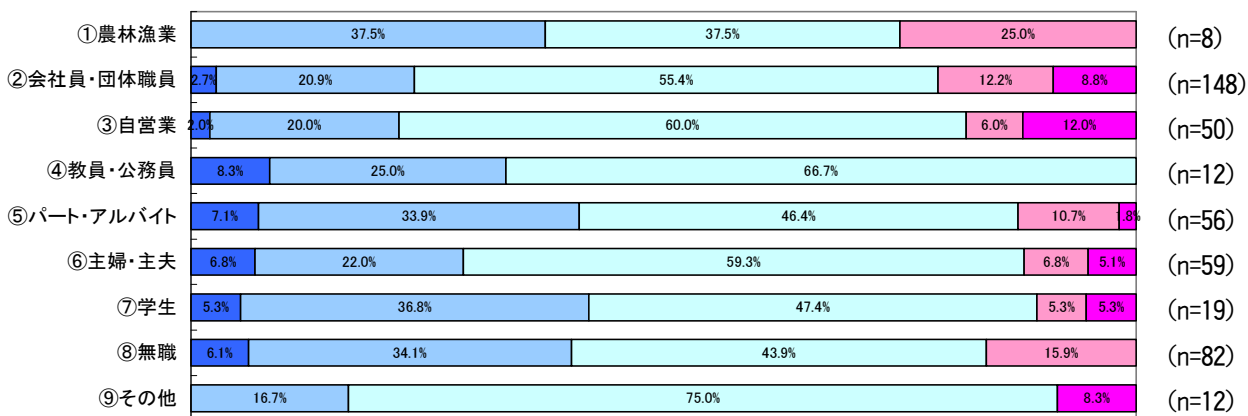
i) 性別



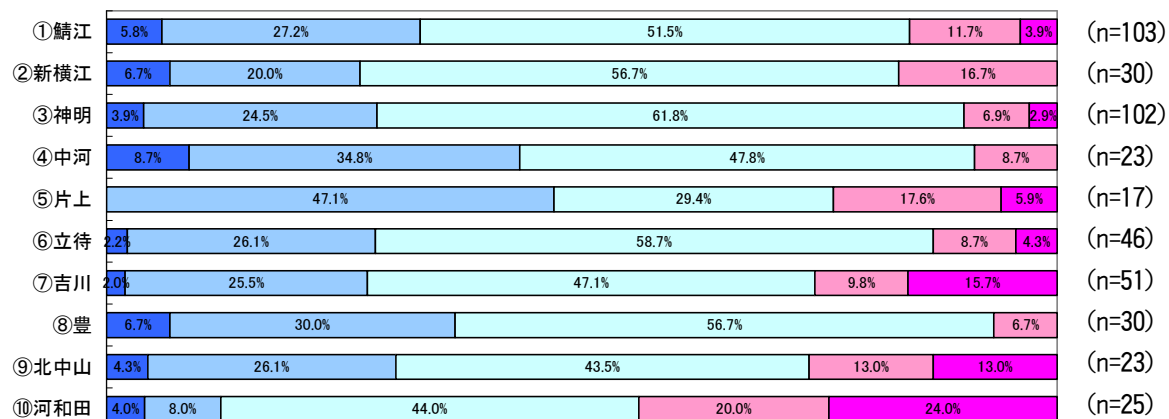
ii) 年齢別



iii) 職業別



iv) 居住地域別

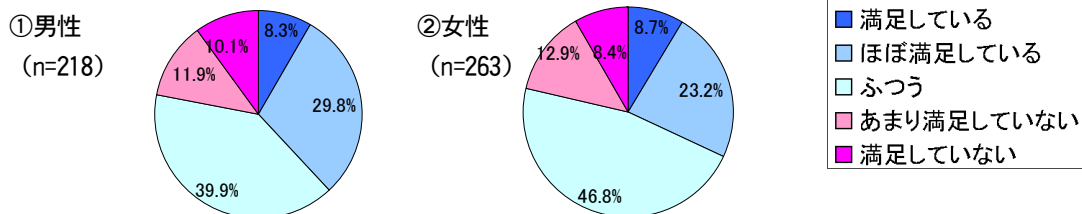


(35) 【公共交通】：公共交通機関を充実する

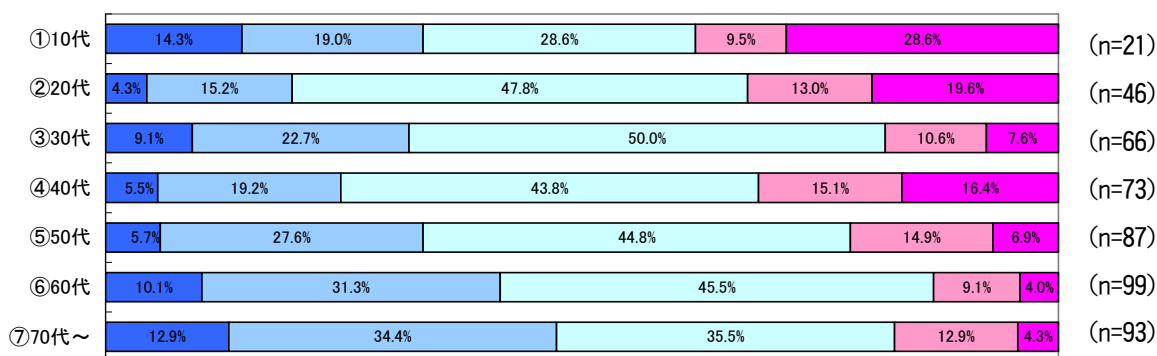
「満足している」「ほぼ満足している」の割合が職業別では、「⑧無職」が48.8%、「⑦学生」が34.80%を占めており、満足度が高い。居住地域別では、「⑩北中山」が44.0%、「⑦吉川」が42.9%と満足度が高くなっている。

一方、年齢別「①10代」では、「満足していない」「あまり満足していない」の割合が38.1%を占めており、満足度が低くなっている。

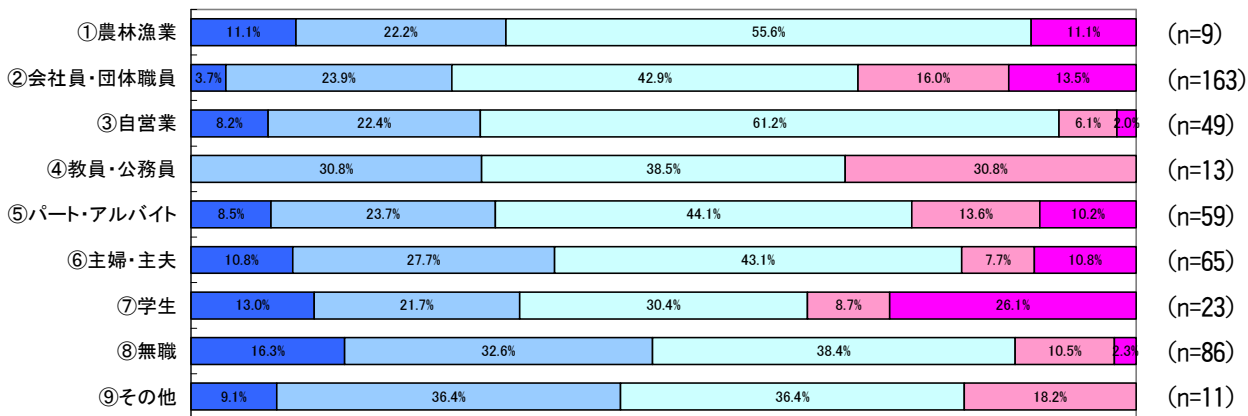
i) 性別



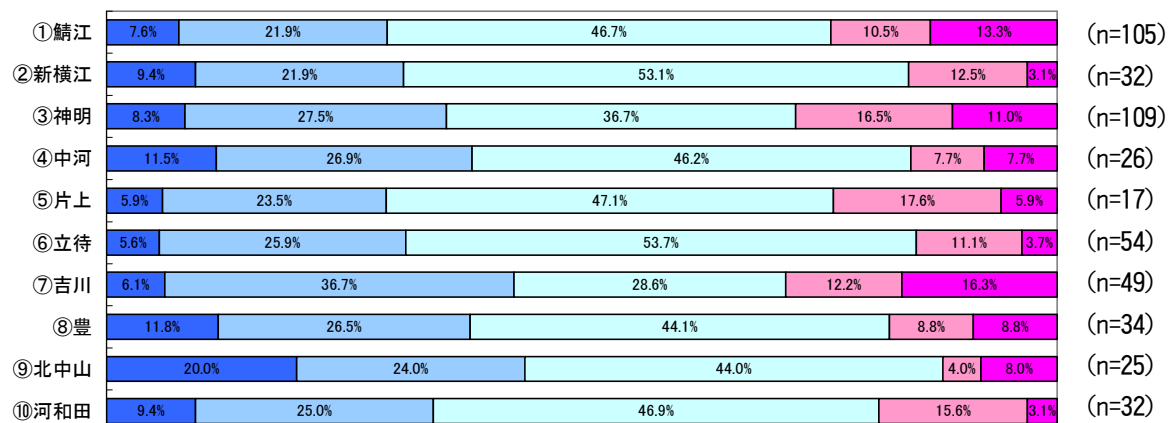
ii) 年齢別



iii) 職業別



iv) 居住地域別



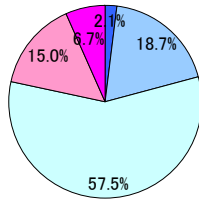
第4編 分析結果

8 基本目標⑥ 市民が主役の地方主権のまちづくり (36) 【情報共有】：市民との情報共有化を推進する

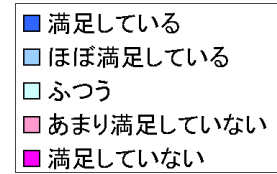
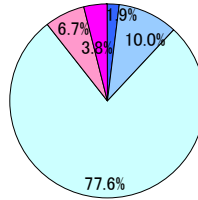
全体的にふつうの割合が高くなっている。

i) 性別

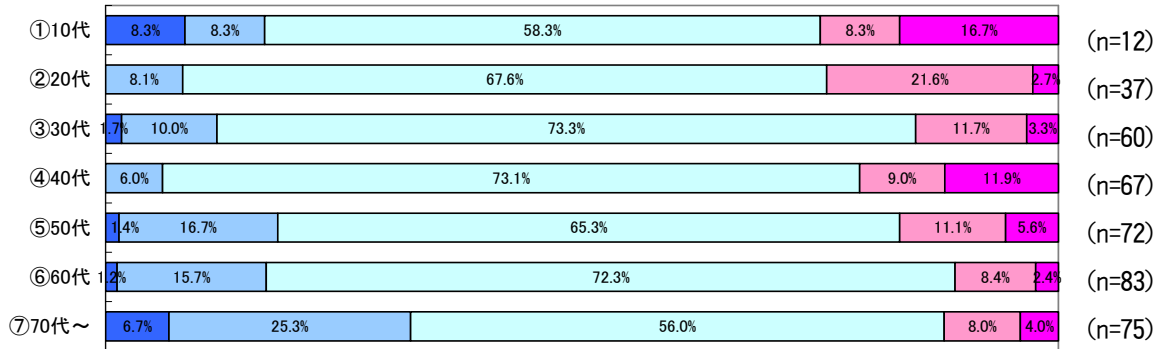
①男性
(n=193)



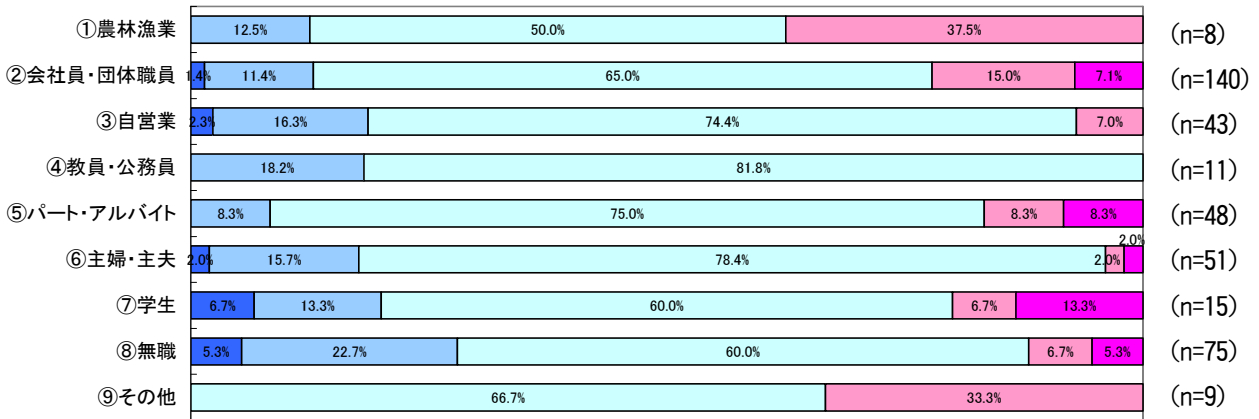
②女性
(n=210)



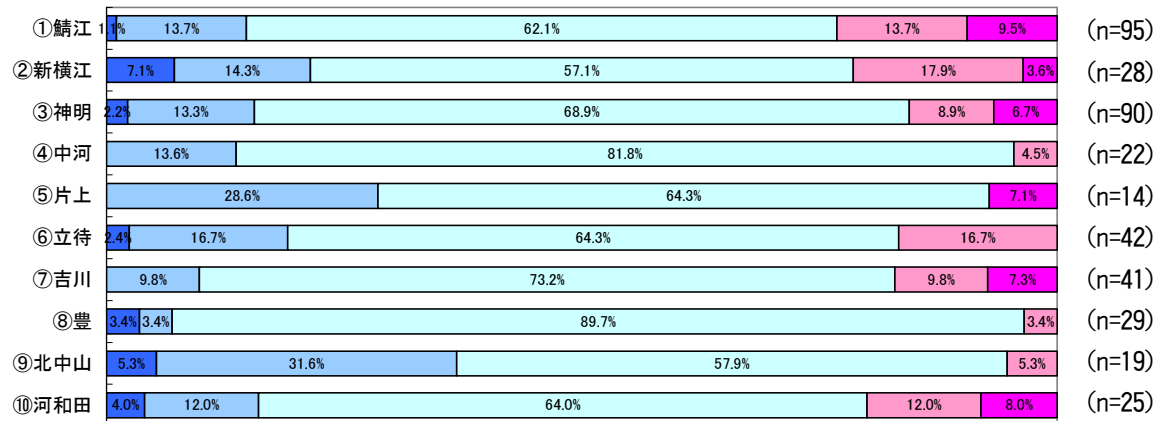
ii) 年齢別



iii) 職業別



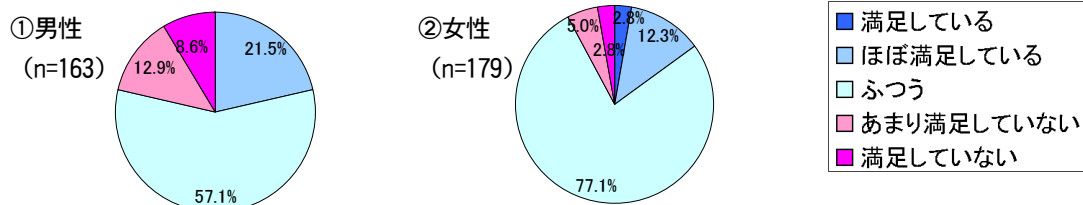
iv) 居住地域別



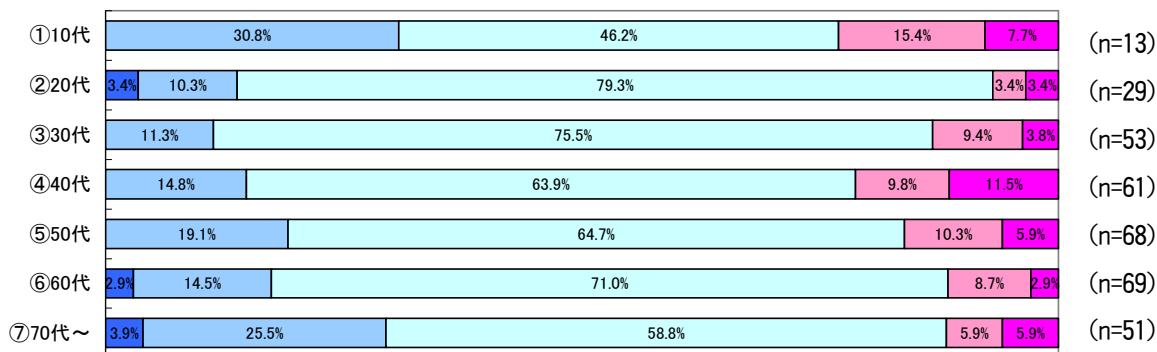
(37) 【電子自治体】：情報通信技術（ICT）を活用する

職業別「①農林漁業」の「満足していない」「あまり満足していない」の割合が60.0%を占めており、満足度が低くなっている。

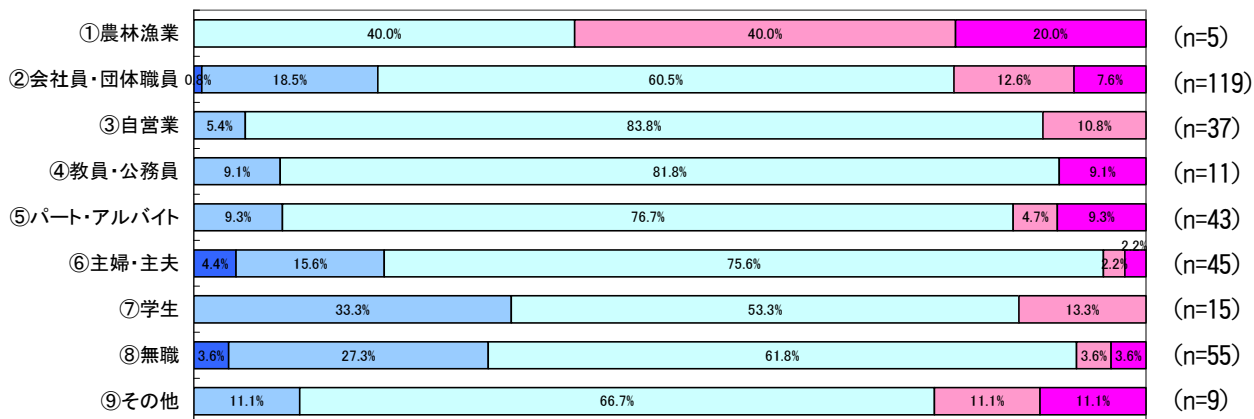
i) 性別



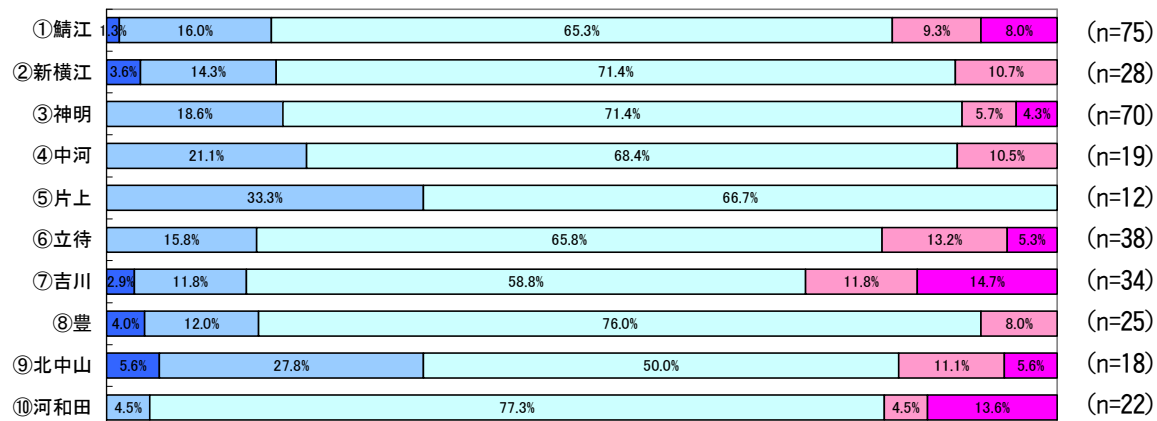
ii) 年齢別



iii) 職業別



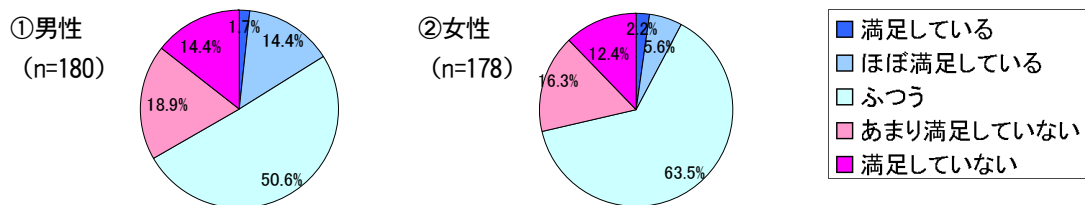
iv) 居住地域別



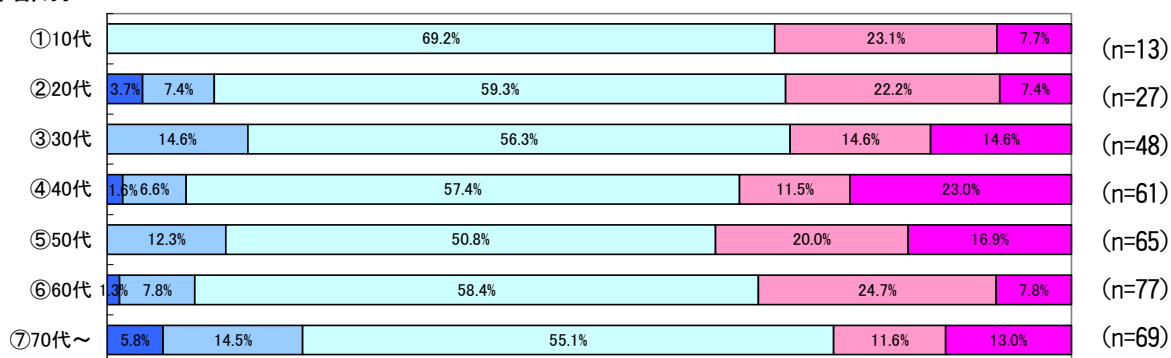
(38) 【職員】：職員の政策能力を向上させる

全体的にふつうの割合が高くなっている。

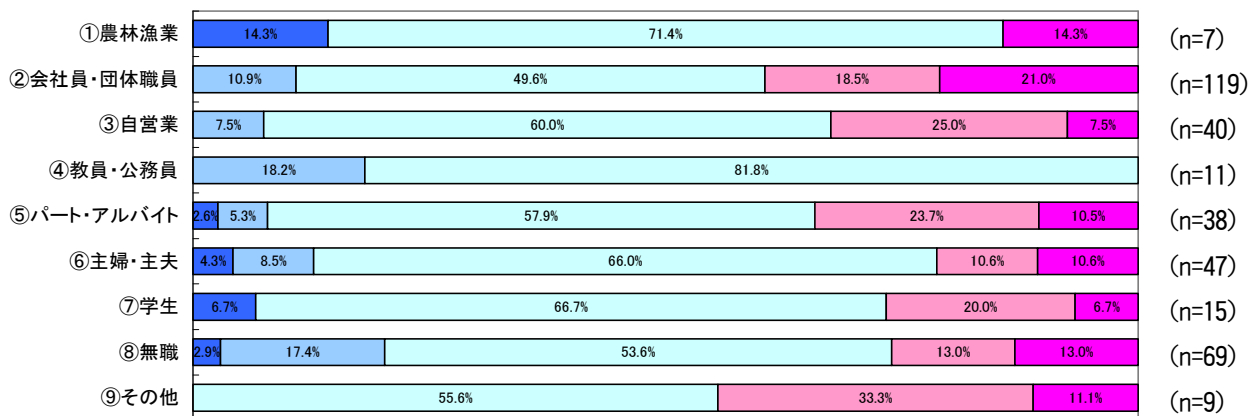
i) 性別



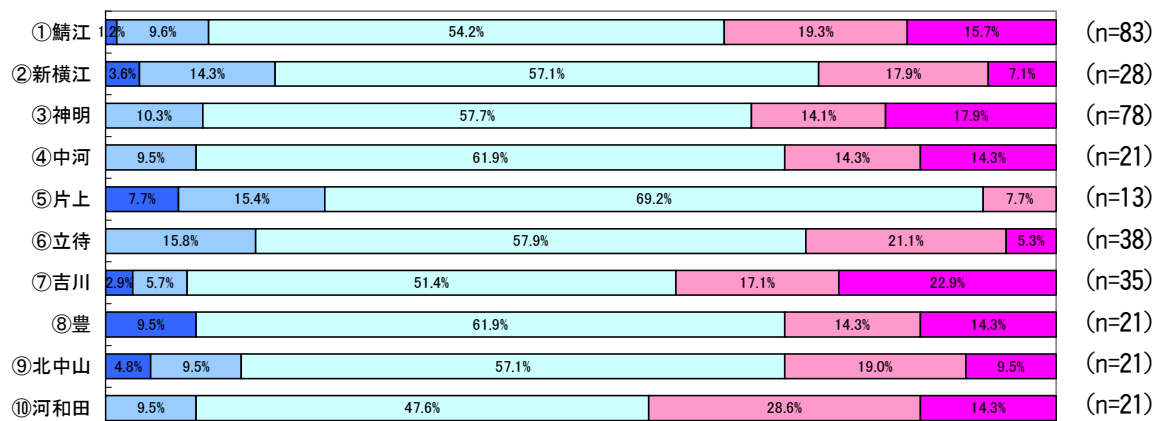
ii) 年齢別



iii) 職業別



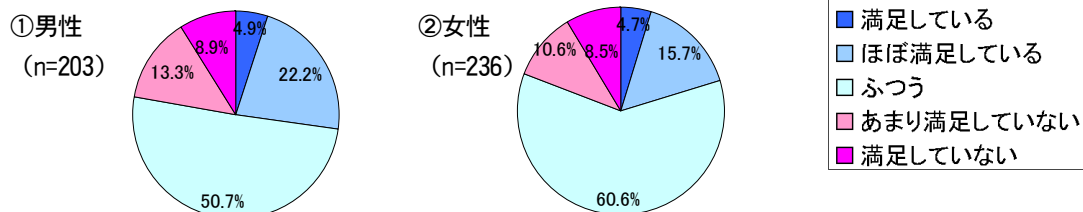
iv) 居住地域別



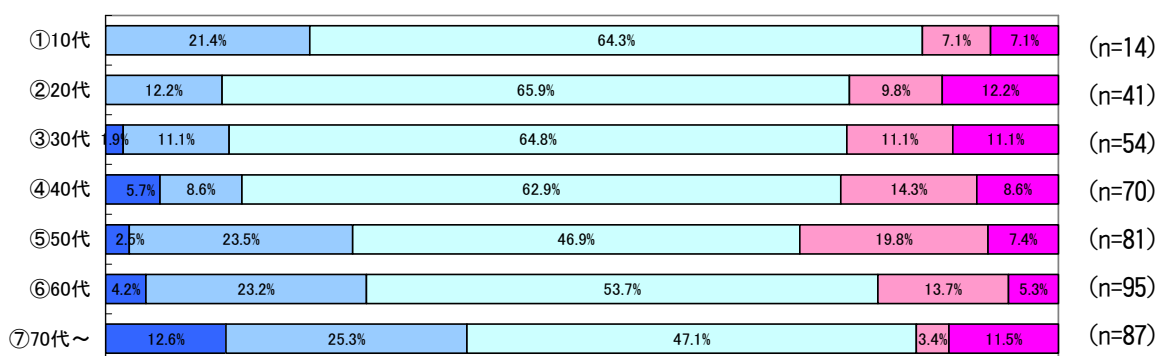
(39) 【総合窓口】：窓口サービスの向上を目指す

全体的にふつうの割合が高くなっている。

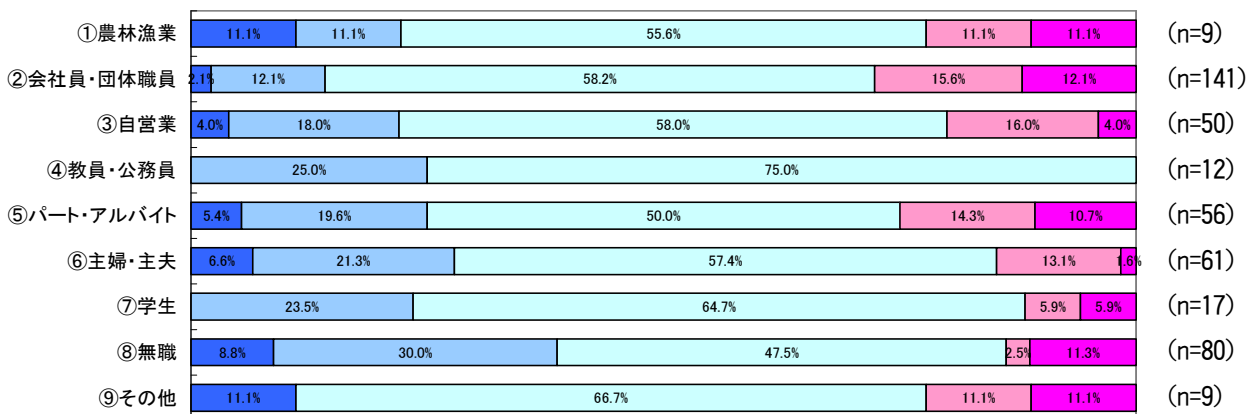
i) 性別



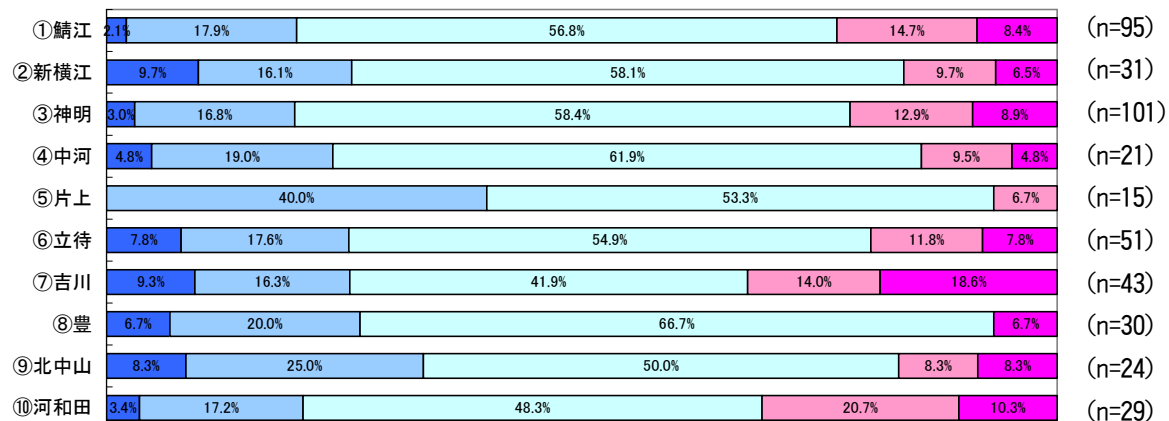
ii) 年齢別



iii) 職業別



iv) 居住地域別

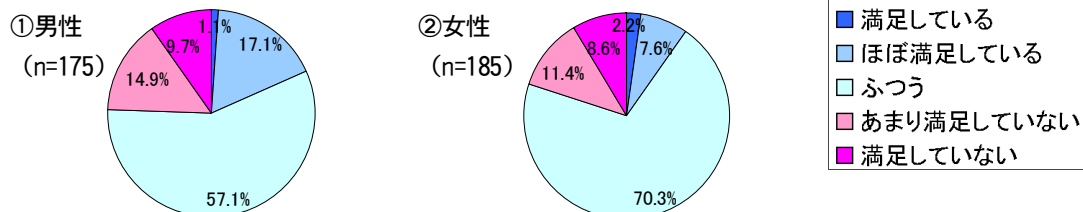


第4編 分析結果

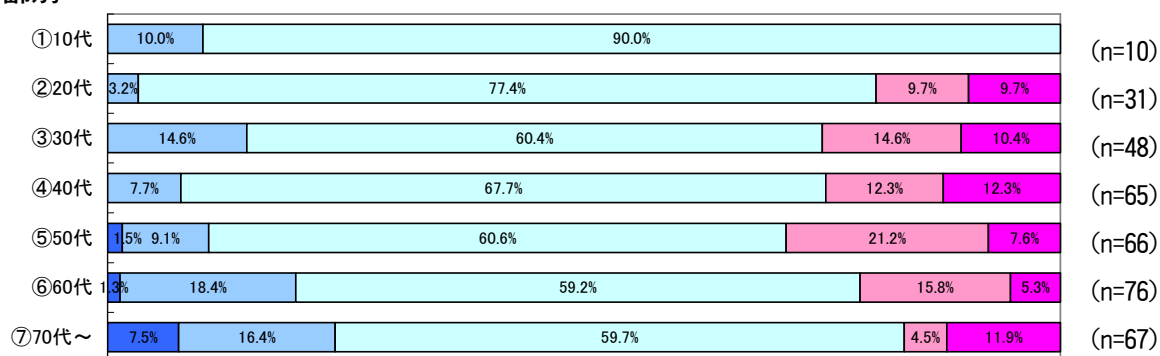
(40) 【行政運営】：効率的な行政運営を推進する

全体的にふつうの割合が高くなっている。

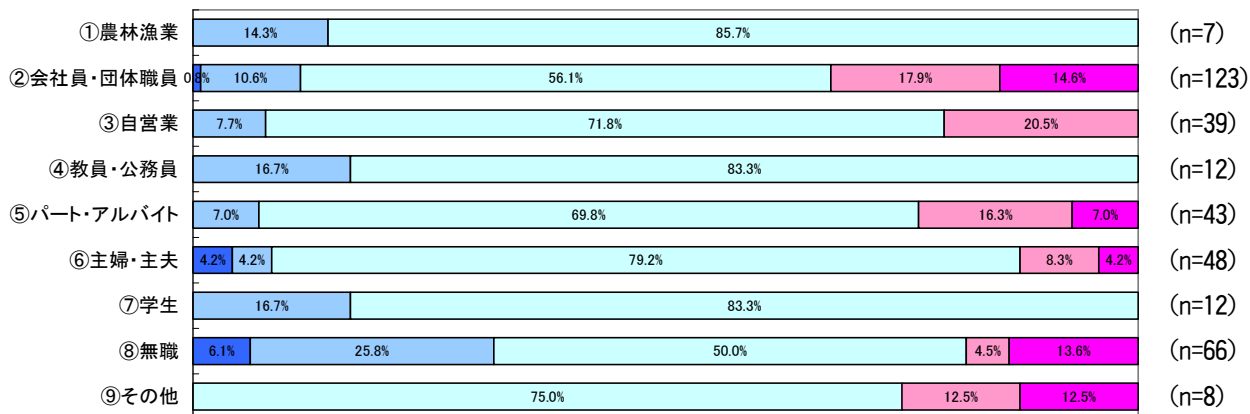
i) 性別



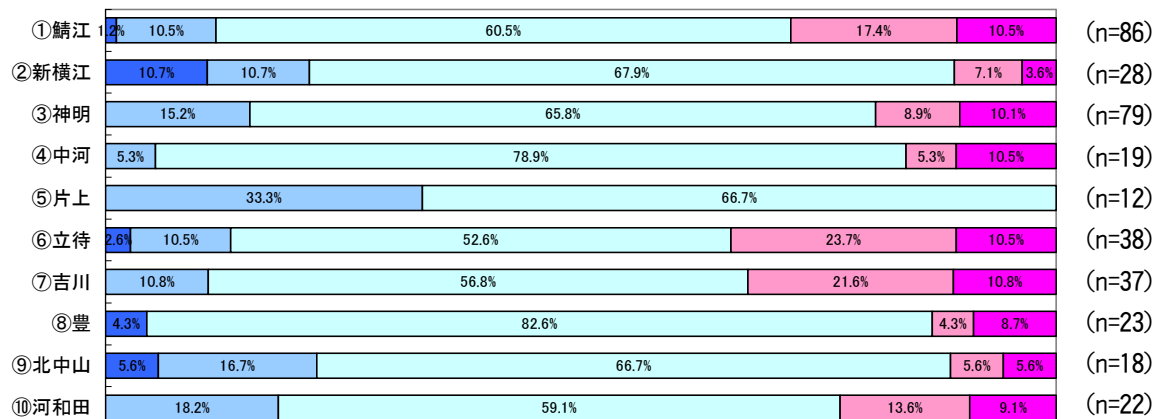
ii) 年齢別



iii) 職業別



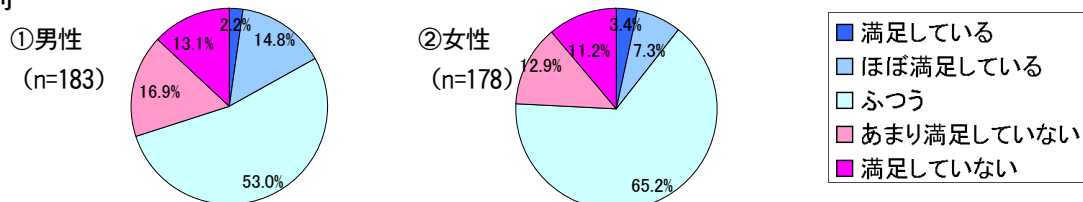
iv) 居住地域別



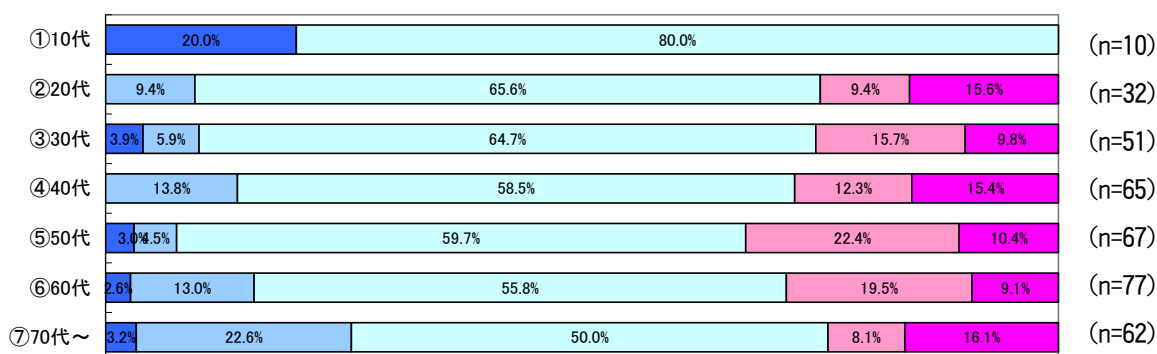
(41) 【財政】：健全な財政運営を推進する

全体的にふつうの割合が高くなっている。

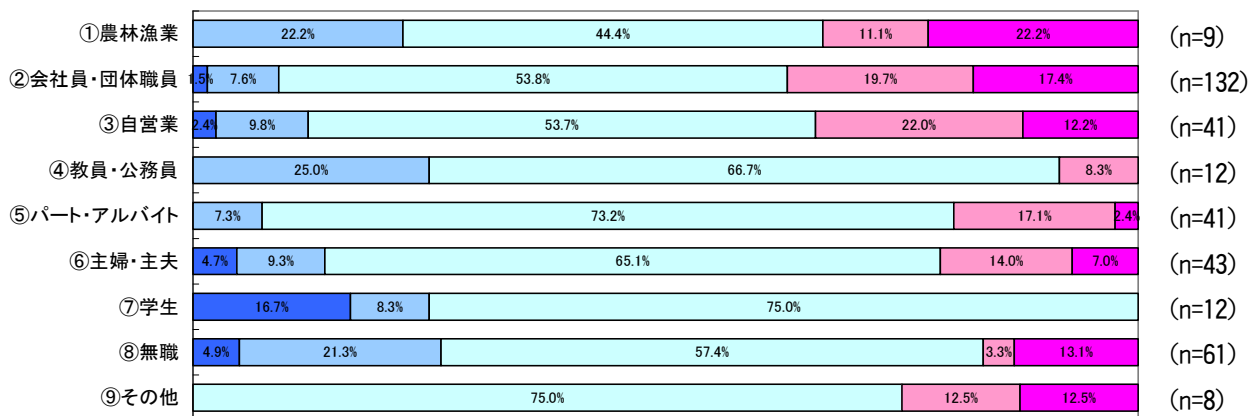
i) 性別



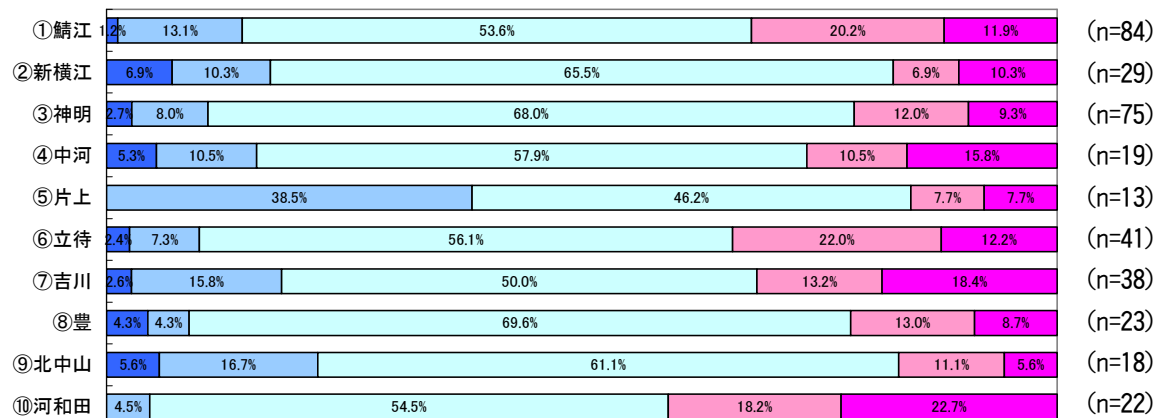
ii) 年齢別



iii) 職業別



iv) 居住地域別

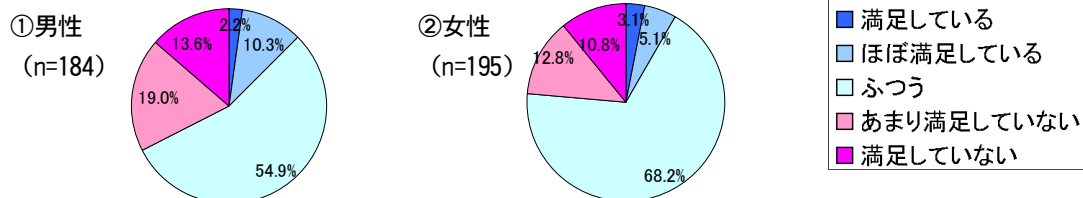


第4編 分析結果

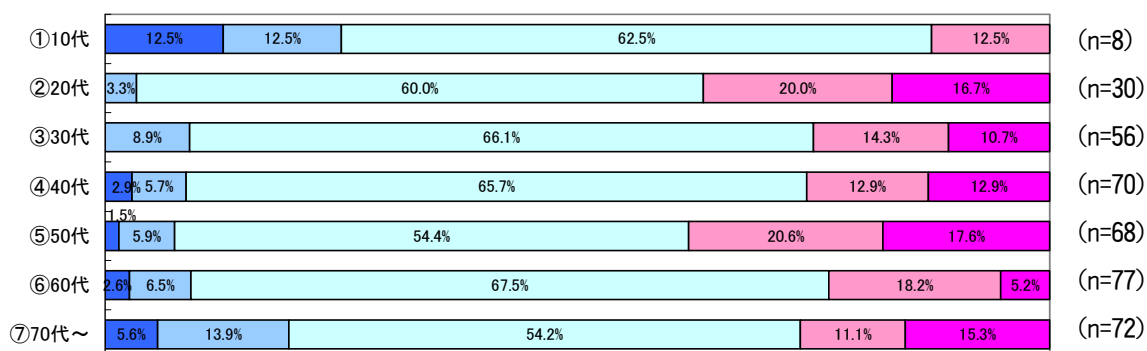
(42) 【税務】：適正な課税と積極的な徴収を推進する

全体的にふつうの割合が高くなっている。

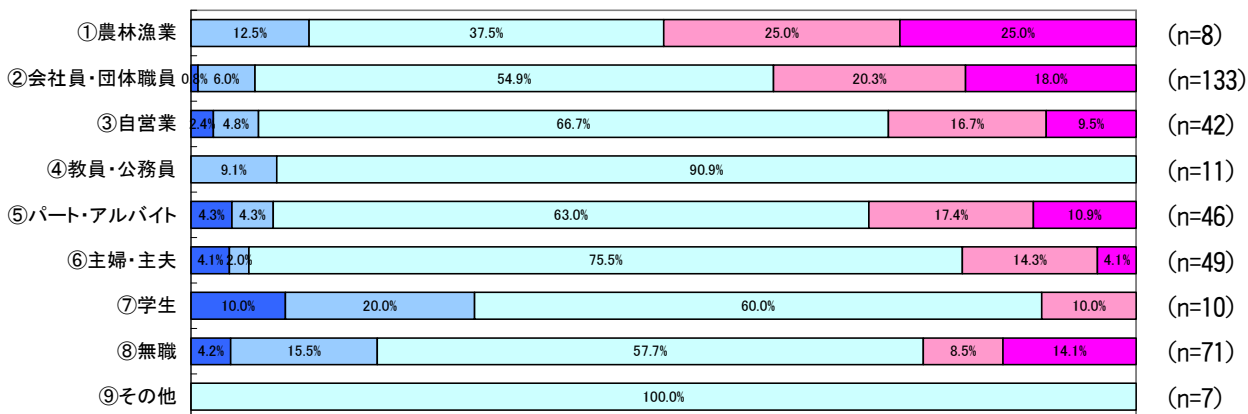
i) 性別



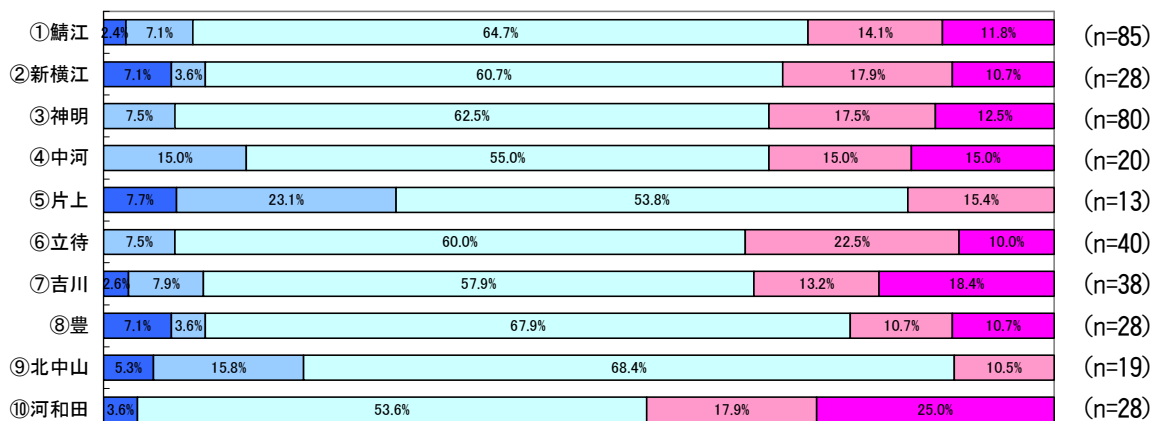
ii) 年齢別



iii) 職業別



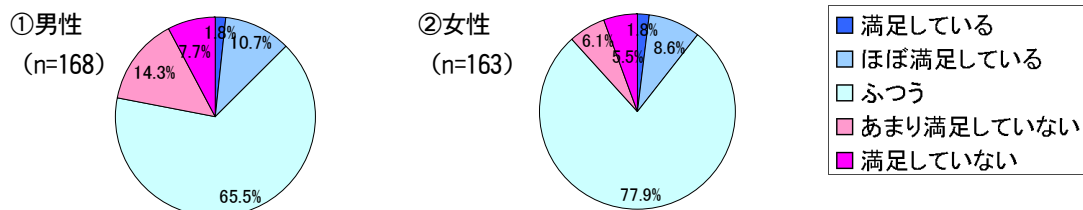
iv) 居住地域別



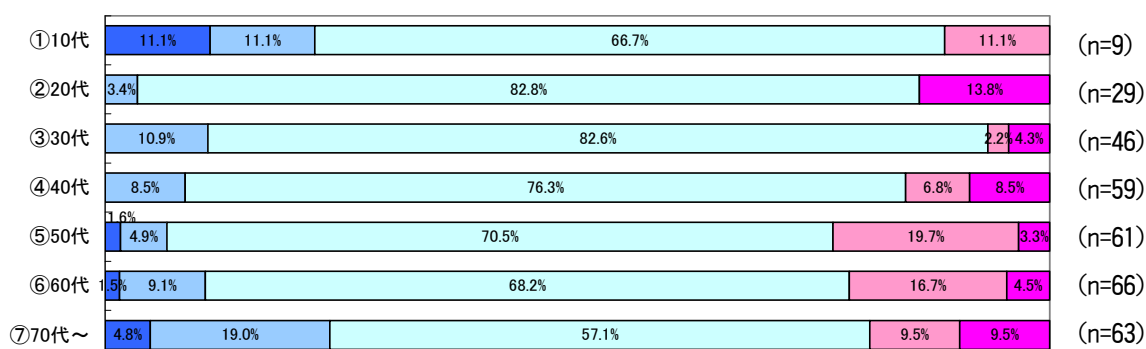
(43) 【広域連携】：行政事務の広域連携を推進する

職業別「①農林漁業」の「満足していない」「あまり満足していない」の割合が 57.1%を占めており、満足度が低くなっている。

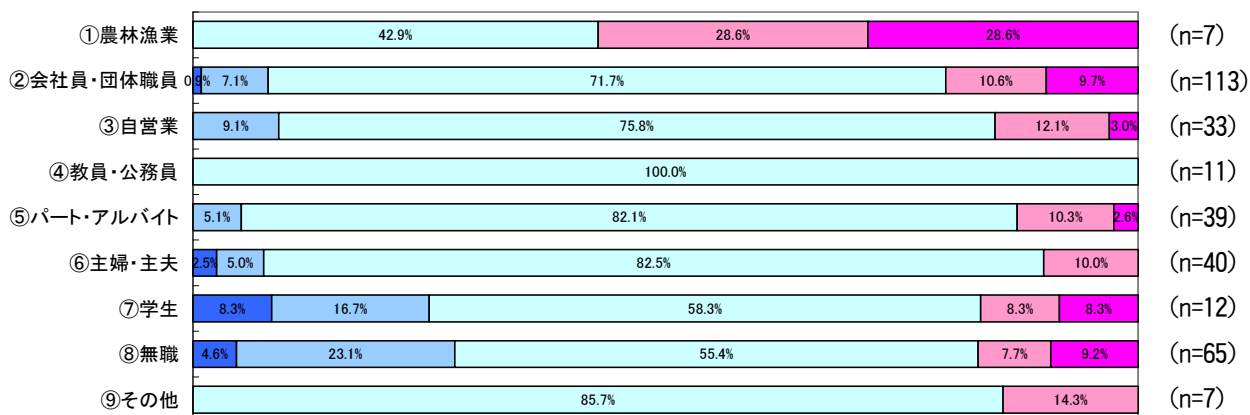
i) 性別



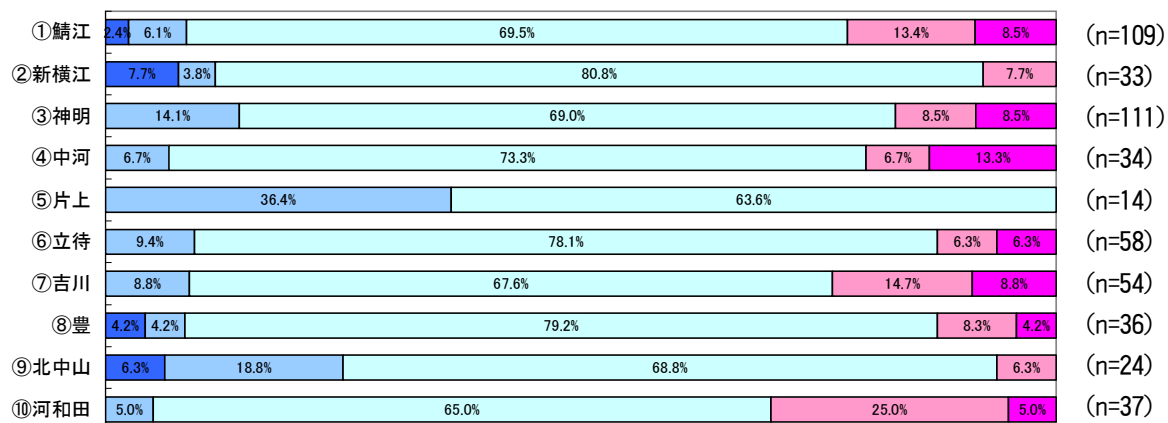
ii) 年齢別



iii) 職業別



iv) 居住地域別

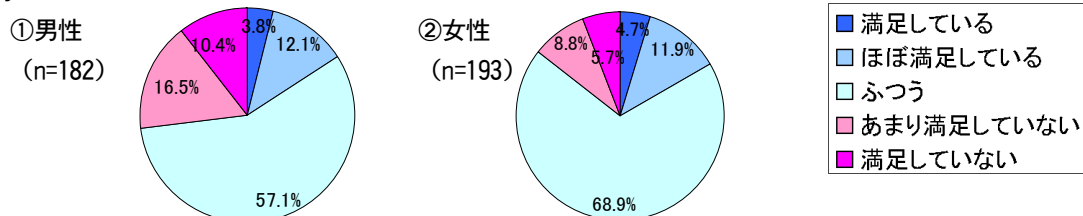


第4編 分析結果

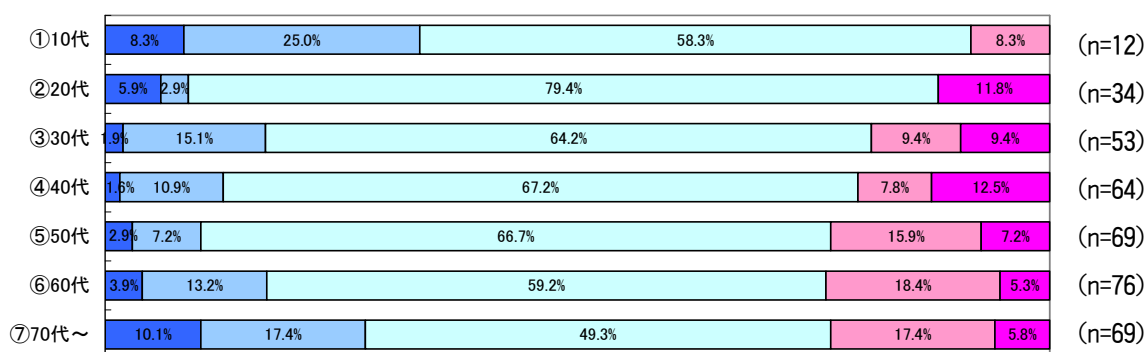
(44) 【市政参画】：市民主役のまちづくりを推進する

全体的にふつうの割合が高くなっている。

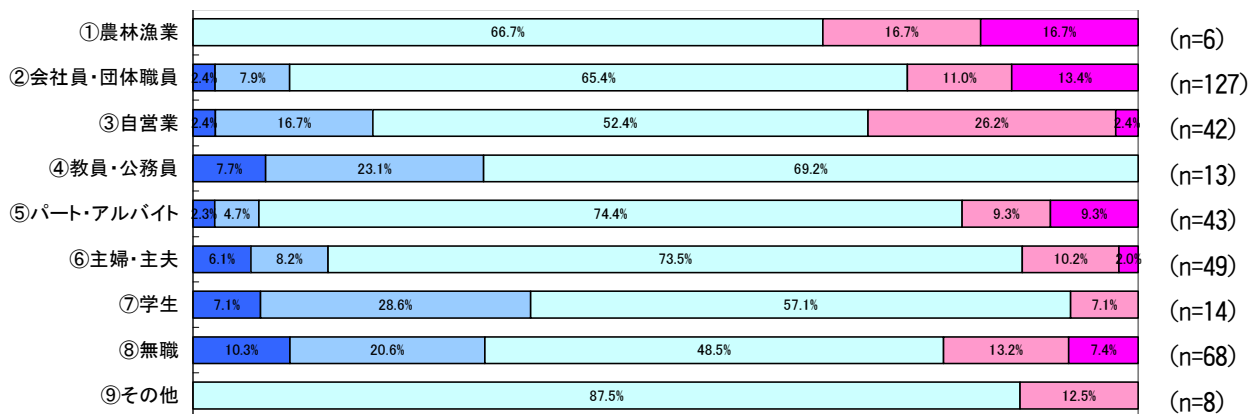
i) 性別



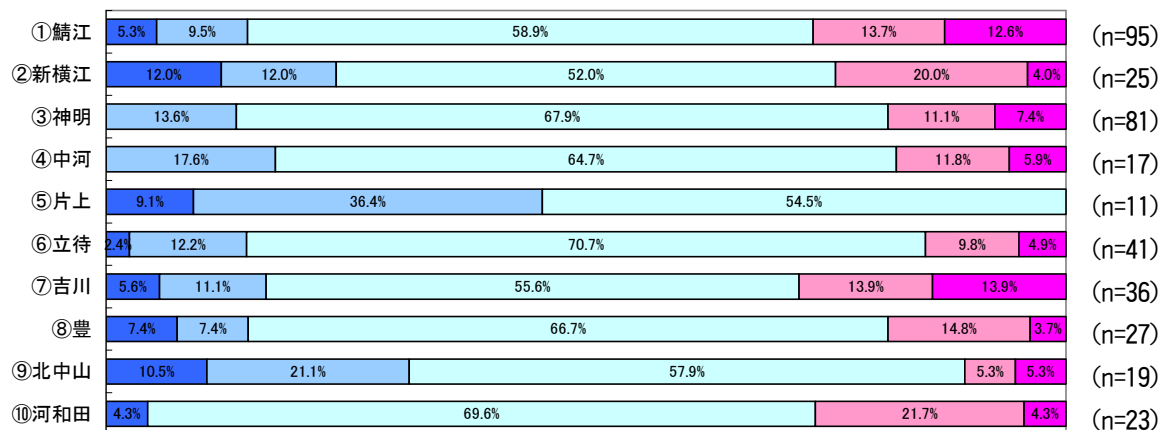
ii) 年齢別



iii) 職業別



iv) 居住地域別



9 まとめ

「満足している」「ほぼ満足している」の合計の割合が高いものを『満足度が高い』、「あまり満足していない」「満足していない」の合計の割合が高いものを『満足度が低い』、「ふつう」の割合が高いものを『普通』として分析した。

(1) 全体

『満足度の高い』項目は、重点施策については、「安心して生み育てられる子育て環境の充実」が39.9%で最も高く、次いで「健康と長寿の推進」が38.6%となっている。

また、基本施策については、「生涯学習を充実する」が42.3%で最も高く、次いで「スポーツの普及・振興を図る」が37.5%、「公共交通機関を充実する」が34.8%となっている。

一方、『満足度の低い』項目は、重点施策については、「若者が活躍し、定住しやすい環境の充実」が36.3%で最も高く、次いで、「安心して生み育てられる子育て環境の充実」が21.9%となっている。

また、基本施策については、「魅力ある商業を再生する」が48.7%で最も高く、次いで「働きやすい環境を充実する」が43.9%、「活力ある工業等を振興する」が41.6%となっている。

(2) 性別

① 男性

『満足度の高い』項目は、重点施策については、「安心して生み育てられる子育て環境の充実」が41.2%で最も高く、次いで「健康と長寿の推進」が38.4%となっている。

また、基本施策については、「生涯学習を充実する」が39.9%で最も高く、次いで、「公共交通機関を充実する」が38.1%、「地域の防災力を強化する」が36.2%となっている。

一方、『満足度の低い』項目は、重点項目については「若者が活躍し、定住しやすい環境の充実」が37.2%で最も高く、次いで、「郷土の誇りを未来につなぐまちづくり」が26.9%となっている。

また、基本施策については、「魅力ある商業を再生する」が51.7%で最も高く、次いで「活力ある工業等を振興する」が45.4%、「働きやすい環境を充実する」が44.6%となっている。

② 女性

『満足度の高い』項目は、重点施策については、「健康と長寿の推進」が39.1%で最も高く、次いで「安心して生み育てられる子育て環境の充実」が39.0%となっている。

また、基本施策については、「生涯学習を充実する」が44.8%で最も高く、次いで、「スポーツの普及・振興を図る」が40.8%、「幼児教育を充実する」が38.0%となっている。

一方、『満足度の低い』項目は、重点項目については「若者が活躍し、定住しやすい環境の充実」が35.4%で最も高く、次いで、「安心して生み育てられる子育て環境の充実」が19.9%となっている。

また、基本施策については、「魅力ある商業を再生する」が45.8%で最も高く、次いで「働きやすい環境を充実する」が42.7%、「活力ある工業等を振興する」が38.1%となっている。

③ その他

男女とも『満足度の低い』項目についてみると、重点項目・基本施策ともに全体と同様の傾向を示している。

(3) 年齢別

年齢別では『満足度の高い』項目については、重点施策については、全体と同様の傾向を示しており、基本施策については、高い年代で全体と同様の傾向を示している。

第4編 分析結果

一方、『満足度の低い』項目については、重点施策・基本施策ともに、全体と同様の傾向を示している。

(4) 職業別

『満足度の低い』項目については、重点項目・基本施策ともに職種を問わず全体とほぼ同様の傾向を示している。

(5) 居住地域別

『満足度の低い』項目については、重点項目・基本施策ともに市内全地域で全体とほぼ同様の傾向を示している。

『満足度が高い』項目と『満足度が低い』項目について、性別、年齢別にみると次のとおりになる。

【重点項目】

区分	順位	『満足度が高い』項目		順位	『満足度が低い』項目	
		項目	(%)		項目	(%)
全体	1	安心して生み育てられる子育て環境の充実	39.9%	1	若者が活躍し、定住しやすい環境の充実	36.3%
	2	健康と長寿の推進	38.6%	2	安心して生み育てられる子育て環境の充実	21.9%
	3	鯖江ならではのものづくり	33.0%	3	郷土の誇りを未来につなぐまちづくり	21.0%
男	1	安心して生み育てられる子育て環境の充実	41.2%	1	若者が活躍し、定住しやすい環境の充実	37.2%
	2	健康と長寿の推進	38.4%	2	郷土の誇りを未来につなぐまちづくり	26.9%
	3	鯖江ならではのものづくり	27.7%	3	鯖江ならではのものづくり	25.1%
女	1	健康と長寿の推進	39.1%	1	若者が活躍し、定住しやすい環境の充実	35.4%
	2	安心して生み育てられる子育て環境の充実	39.0%	2	安心して生み育てられる子育て環境の充実	19.9%
	3	鯖江ならではのものづくり	37.5%	3	郷土の誇りを未来につなぐまちづくり	15.9%
10代	1	健康と長寿の推進	76.5%	1	若者が活躍し、定住しやすい環境の充実	44.4%
	2	安心して生み育てられる子育て環境の充実	68.8%	2	郷土の誇りを未来につなぐまちづくり	16.7%
	3	鯖江ならではのものづくり	64.7%	3	安心して生み育てられる子育て環境の充実	12.5%
20代	1	健康と長寿の推進	34.9%	1	若者が活躍し、定住しやすい環境の充実	34.9%
	2	安心して生み育てられる子育て環境の充実	32.5%	2	安心して生み育てられる子育て環境の充実	22.5%
	3	鯖江ならではのものづくり	23.8%	3	鯖江ならではのものづくり	19.0%
30代	1	安心して生み育てられる子育て環境の充実	42.2%	1	若者が活躍し、定住しやすい環境の充実	37.9%
	2	健康と長寿の推進	37.3%	2	安心して生み育てられる子育て環境の充実	31.3%
	3	鯖江ならではのものづくり	31.1%	3	郷土の誇りを未来につなぐまちづくり	21.3%
40代	1	安心して生み育てられる子育て環境の充実	37.5%	1	若者が活躍し、定住しやすい環境の充実	35.3%
	2	鯖江ならではのものづくり	33.8%	2	郷土の誇りを未来につなぐまちづくり	23.9%
	3	健康と長寿の推進	28.2%	3	安心して生み育てられる子育て環境の充実	22.2%
50代	1	安心して生み育てられる子育て環境の充実	44.4%	1	若者が活躍し、定住しやすい環境の充実	47.1%
	2	健康と長寿の推進	38.6%	2	鯖江ならではのものづくり	24.4%
	3	鯖江ならではのものづくり	30.8%	3	安心して生み育てられる子育て環境の充実	23.5%
60代	1	健康と長寿の推進	37.6%	1	若者が活躍し、定住しやすい環境の充実	35.1%
	2	安心して生み育てられる子育て環境の充実	32.7%	2	郷土の誇りを未来につなぐまちづくり	22.5%
	3	鯖江ならではのものづくり	23.5%	3	鯖江ならではのものづくり	16.5%
70代以上	1	鯖江ならではのものづくり	44.4%	1	若者が活躍し、定住しやすい環境の充実	26.1%
	2	健康と長寿の推進	43.8%	2	安心して生み育てられる子育て環境の充実	22.3%
	3	安心して生み育てられる子育て環境の充実	41.5%	3	鯖江ならではのものづくり	21.0%

第4編 分析結果

【基本施策】

区分	順位	『満足度が高い』項目		順位	『満足度が低い』項目	
		項目	(%)		項目	(%)
全体	1	生涯学習を充実する	42.3%	1	魅力ある商業を再生する	48.7%
	2	スポーツの普及・振興を図る	37.5%	2	働きやすい環境を充実する	43.9%
	3	公共交通機関を充実する	34.8%	3	活力ある工業等を振興する	41.6%
男	1	生涯学習を充実する	39.9%	1	魅力ある商業を再生する	51.7%
	2	公共交通機関を充実する	38.1%	2	活力ある工業等を振興する	45.4%
	3	地域の防災力を強化する	36.2%	3	働きやすい環境を充実する	44.6%
女	1	生涯学習を充実する	44.8%	1	魅力ある商業を再生する	45.8%
	2	スポーツの普及・振興を図る	40.8%	2	働きやすい環境を充実する	42.7%
	3	幼児教育を充実する	38.0%	3	活力ある工業等を振興する	38.1%
10代	1	幼児教育を充実する	73.3%	1	魅力ある商業を再生する	52.9%
	2	学校教育を充実する	55.0%	2	適正な都市計画・土地利用を推進する	50.0%
	3	スポーツの普及・振興を図る	52.4%	3	円滑で安全な道路網を整備する	42.1%
20代	1	交通安全を推進する	37.8%	1	魅力ある商業を再生する	51.1%
	2	地域の防犯活動を推進する	37.2%	2	働きやすい環境を充実する	45.9%
	3	調和のとれた都市空間を形成する	34.9%	3	適正な課税と積極的な徴収を推進する	36.7%
30代	1	生涯学習を充実する	43.9%	1	魅力ある商業を再生する	50.0%
	2	幼児教育を充実する	42.6%	2	働きやすい環境を充実する	48.3%
	3	スポーツの普及・振興を図る	37.9%	3	適正な都市計画・土地利用を推進する	35.7%
40代	1	生涯学習を充実する	39.4%	1	活力ある工業等を振興する	50.8%
	2	幼児教育を充実する	30.0%	2	魅力ある商業を再生する	44.4%
	3	スポーツの普及・振興を図る	26.4%	3	働きやすい環境を充実する	39.4%
50代	1	生涯学習を充実する	46.4%	1	働きやすい環境を充実する	55.1%
	2	スポーツの普及・振興を図る	39.8%	2	魅力ある商業を再生する	51.9%
	3	地域の防災力を強化する	38.6%	3	活力ある工業等を振興する	48.0%
60代	1	生涯学習を充実する	43.2%	1	魅力ある商業を再生する	48.9%
	2	公共交通機関を充実する	41.4%	2	活力ある工業等を振興する	46.5%
	3	スポーツの普及・振興を図る	40.4%	3	働きやすい環境を充実する	35.9%
70代以上	1	健康づくりを充実する	47.4%	1	魅力ある商業を再生する	45.6%
	2	公共交通機関を充実する	47.3%	2	働きやすい環境を充実する	44.4%
	3	生涯学習を充実する	44.8%	3	活力ある工業等を振興する	38.3%

『満足度が高い』項目と『満足度が低い』項目について、職業別にみると次のとおりになる。

【重点項目】

区分	順位	『満足度が高い』項目		順位	『満足度が低い』項目	
		項目	(%)		項目	(%)
全体	1	安心して生み育てられる子育て環境の充実	39.9%	1	若者が活躍し、定住しやすい環境の充実	36.3%
	2	健康と長寿の推進	38.6%	2	安心して生み育てられる子育て環境の充実	21.9%
	3	鯖江ならではのものづくり	33.0%	3	郷土の誇りを未来につなぐまちづくり	21.0%
農林漁業	1	健康と長寿の推進	54.5%	1	鯖江ならではのものづくり	44.4%
	2	安心して生み育てられる子育て環境の充実	40.0%	2	郷土の誇りを未来につなぐまちづくり	37.5%
	3	郷土の誇りを未来につなぐまちづくり	37.5%	3	安心して生み育てられる子育て環境の充実	30.0%
会社社員・ 団体職員	1	安心して生み育てられる子育て環境の充実	37.7%	1	若者が活躍し、定住しやすい環境の充実	43.3%
	2	健康と長寿の推進	32.2%	2	安心して生み育てられる子育て環境の充実	31.5%
	3	鯖江ならではのものづくり	25.4%	3	郷土の誇りを未来につなぐまちづくり	31.3%
自営業	1	安心して生み育てられる子育て環境の充実	47.3%	1	若者が活躍し、定住しやすい環境の充実	38.5%
	2	健康と長寿の推進	30.9%	2	鯖江ならではのものづくり	22.4%
	3	鯖江ならではのものづくり	30.6%	3	郷土の誇りを未来につなぐまちづくり	17.0%
公教職員	1	鯖江ならではのものづくり	53.8%	1	若者が活躍し、定住しやすい環境の充実	23.1%
	2	郷土の誇りを未来につなぐまちづくり	50.0%	2	安心して生み育てられる子育て環境の充実	8.3%
	3	安心して生み育てられる子育て環境の充実	33.3%	2	健康と長寿の推進	8.3%
アルバイト	1	健康と長寿の推進	41.8%	1	若者が活躍し、定住しやすい環境の充実	28.6%
	2	安心して生み育てられる子育て環境の充実	37.0%	2	鯖江ならではのものづくり	19.6%
	3	鯖江ならではのものづくり	35.3%	3	安心して生み育てられる子育て環境の充実	13.0%
主婦・ 主夫	1	健康と長寿の推進	42.9%	1	若者が活躍し、定住しやすい環境の充実	41.3%
	2	安心して生み育てられる子育て環境の充実	39.1%	2	安心して生み育てられる子育て環境の充実	21.9%
	3	鯖江ならではのものづくり	35.7%	3	健康と長寿の推進	12.7%
学生	1	健康と長寿の推進	78.9%	1	若者が活躍し、定住しやすい環境の充実	40.0%
	2	安心して生み育てられる子育て環境の充実	68.4%	2	郷土の誇りを未来につなぐまちづくり	18.2%
	3	鯖江ならではのものづくり	61.9%	3	安心して生み育てられる子育て環境の充実	10.5%
無職	1	健康と長寿の推進	41.5%	1	若者が活躍し、定住しやすい環境の充実	30.2%
	2	鯖江ならではのものづくり	39.5%	2	安心して生み育てられる子育て環境の充実	20.2%
	3	安心して生み育てられる子育て環境の充実	38.2%	3	鯖江ならではのものづくり	17.1%
その他	1	健康と長寿の推進	30.0%	1	郷土の誇りを未来につなぐまちづくり	40.0%
	2	安心して生み育てられる子育て環境の充実	27.3%	2	鯖江ならではのものづくり	27.3%
	3	郷土の誇りを未来につなぐまちづくり	20.0%	3	安心して生み育てられる子育て環境の充実	18.2%

第4編 分析結果

【基本施策】

区分	順位	『満足度が高い』項目		順位	『満足度が低い』項目	
		項目	(%)		項目	(%)
全体	1	生涯学習を充実する	42.3%	1	魅力ある商業を再生する	48.7%
	2	スポーツの普及・振興を図る	37.5%	2	働きやすい環境を充実する	43.9%
	3	公共交通機関を充実する	34.8%	3	活力ある工業等を振興する	41.6%
農林漁業	1	社会福祉を充実する	50.0%	1	魅力ある商業を再生する	70.0%
	1	高齢者福祉・介護サービスを充実する	50.0%	2	健全な森林をつくる	62.5%
	2	下水道の普及促進を図る	37.5%	3	情報通信技術(ICT)を活用する	60.0%
団体社員・職員	1	生涯学習を充実する	34.2%	1	魅力ある商業を再生する	53.2%
	2	幼児教育を充実する	30.9%	2	活力ある工業等を振興する	52.5%
	3	調和のとれた都市空間を形成する	28.5%	3	働きやすい環境を充実する	45.7%
自営業	1	生涯学習を充実する	41.5%	1	魅力ある商業を再生する	51.0%
	2	スポーツの普及・振興を図る	40.7%	2	働きやすい環境を充実する	46.2%
	3	安全なおいしい水を安定供給する	40.0%	3	活力ある工業等を振興する	38.8%
公教職員	1	生涯学習を充実する	75.0%	1	働きやすい環境を充実する	33.3%
	2	スポーツの普及・振興を図る	66.7%	2	公共交通機関を充実する	30.8%
	3	消防力を強化する	50.0%	3	活力ある工業等を振興する	25.0%
				3	健全な森林をつくる	25.0%
アルバイト	1	スポーツの普及・振興を図る	49.1%	1	働きやすい環境を充実する	54.0%
	2	生涯学習を充実する	47.3%	2	魅力ある商業を再生する	44.4%
	3	安全なおいしい水を安定供給する	43.6%	3	活力ある工業等を振興する	42.9%
主婦・主夫	1	生涯学習を充実する	46.9%	1	魅力ある商業を再生する	40.0%
	2	公共交通機関を充実する	38.5%	2	働きやすい環境を充実する	36.4%
	3	スポーツの普及・振興を図る	38.3%	3	活力ある工業等を振興する	30.8%
学生	1	幼児教育を充実する	66.7%	1	魅力ある商業を再生する	50.0%
	2	学校教育を充実する	56.5%	2	適正な都市計画・土地利用を推進する	42.1%
	3	スポーツの普及・振興を図る	54.2%	3	円滑で安全な道路網を整備する	39.1%
無職	1	生涯学習を充実する	51.9%	1	魅力ある商業を再生する	46.4%
	2	健康づくりを充実する	49.4%	2	働きやすい環境を充実する	42.3%
	3	公共交通機関を充実する	48.8%	3	活力ある工業等を振興する	38.5%
その他	1	地域の防災力を強化する	45.5%	1	魅力ある商業を再生する	60.0%
	1	消防力を強化する	45.5%	1	働きやすい環境を充実する	60.0%
	1	公共交通機関を充実する	45.5%	3	地域資源を活かす観光を推進する	55.6%
				3	自立した消費生活を目指す	55.6%

『満足度が高い』項目と『満足度が低い』項目について、居住地域別にみると次のとおりになる。

【重点項目】

区分	順位	『満足度が高い』項目		順位	『満足度が低い』項目	
		項目	(%)		項目	(%)
全体	1	安心して生み育てられる子育て環境の充実	39.9%	1	若者が活躍し、定住しやすい環境の充実	36.3%
	2	健康と長寿の推進	38.6%	2	安心して生み育てられる子育て環境の充実	21.9%
	3	鯖江ならではのものづくり	33.0%	3	郷土の誇りを未来につなぐまちづくり	21.0%
鯖江	1	鯖江ならではのものづくり	34.8%	1	若者が活躍し、定住しやすい環境の充実	49.0%
	2	健康と長寿の推進	33.7%	2	安心して生み育てられる子育て環境の充実	27.7%
	3	安心して生み育てられる子育て環境の充実	33.0%	3	郷土の誇りを未来につなぐまちづくり	27.0%
新横江	1	安心して生み育てられる子育て環境の充実	69.0%	1	若者が活躍し、定住しやすい環境の充実	16.1%
	2	健康と長寿の推進	56.3%	2	鯖江ならではのものづくり	14.3%
	3	鯖江ならではのものづくり	39.3%	3	郷土の誇りを未来につなぐまちづくり	7.1%
神明	1	安心して生み育てられる子育て環境の充実	36.8%	1	若者が活躍し、定住しやすい環境の充実	35.9%
	2	健康と長寿の推進	36.5%	2	郷土の誇りを未来につなぐまちづくり	20.0%
	3	鯖江ならではのものづくり	34.7%	3	安心して生み育てられる子育て環境の充実	17.9%
中河	1	安心して生み育てられる子育て環境の充実	55.2%	1	若者が活躍し、定住しやすい環境の充実	35.7%
	2	健康と長寿の推進	38.7%	2	鯖江ならではのものづくり	14.8%
	3	郷土の誇りを未来につなぐまちづくり	30.8%	3	安心して生み育てられる子育て環境の充実	13.8%
片上	1	健康と長寿の推進	56.3%	1	安心して生み育てられる子育て環境の充実	26.7%
	2	鯖江ならではのものづくり	50.0%	2	若者が活躍し、定住しやすい環境の充実	17.6%
	3	安心して生み育てられる子育て環境の充実	40.0%	3	郷土の誇りを未来につなぐまちづくり	13.3%
立待	1	安心して生み育てられる子育て環境の充実	52.9%	1	若者が活躍し、定住しやすい環境の充実	34.0%
	2	健康と長寿の推進	40.4%	2	安心して生み育てられる子育て環境の充実	19.6%
	3	鯖江ならではのものづくり	29.4%	3	郷土の誇りを未来につなぐまちづくり	15.7%
吉川	1	安心して生み育てられる子育て環境の充実	35.3%	1	若者が活躍し、定住しやすい環境の充実	43.8%
	2	健康と長寿の推進	34.0%	2	鯖江ならではのものづくり	31.8%
	3	鯖江ならではのものづくり	31.8%	3	安心して生み育てられる子育て環境の充実	31.4%
豊	1	健康と長寿の推進	37.5%	1	郷土の誇りを未来につなぐまちづくり	22.2%
	2	鯖江ならではのものづくり	33.3%	2	安心して生み育てられる子育て環境の充実	21.9%
	3	安心して生み育てられる子育て環境の充実	28.1%	3	若者が活躍し、定住しやすい環境の充実	19.4%
北中山	1	郷土の誇りを未来につなぐまちづくり	52.4%	1	若者が活躍し、定住しやすい環境の充実	32.0%
	2	健康と長寿の推進	50.0%	2	安心して生み育てられる子育て環境の充実	26.9%
	3	鯖江ならではのものづくり	42.9%	3	鯖江ならではのものづくり	19.0%
河和田	1	安心して生み育てられる子育て環境の充実	33.3%	1	若者が活躍し、定住しやすい環境の充実	45.5%
	2	健康と長寿の推進	28.1%	2	鯖江ならではのものづくり	39.3%
	3	若者が活躍し、定住しやすい環境の充実	15.2%	3	郷土の誇りを未来につなぐまちづくり	37.0%

第4編 分析結果

【基本施策】

区分	順位	『満足度が高い』項目		順位	『満足度が低い』項目	
		項目	(%)		項目	(%)
全体	1	生涯学習を充実する	42.3%	1	魅力ある商業を再生する	48.7%
	2	スポーツの普及・振興を図る	37.5%	2	働きやすい環境を充実する	43.9%
	3	公共交通機関を充実する	34.8%	3	活力ある工業等を振興する	41.6%
鯖江	1	生涯学習を充実する	40.4%	1	魅力ある商業を再生する	54.6%
	2	安全なおいしい水を安定供給する	34.3%	2	働きやすい環境を充実する	48.4%
	3	幼児教育を充実する	33.7%	3	活力ある工業等を振興する	45.5%
新横江	1	幼児教育を充実する	54.8%	1	魅力ある商業を再生する	42.4%
	2	生涯学習を充実する	53.3%	2	活力ある工業等を振興する	41.4%
	3	健康づくりを充実する	47.1%	3	働きやすい環境を充実する	35.5%
神明	1	生涯学習を充実する	41.7%	1	魅力ある商業を再生する	51.9%
	2	公共交通機関を充実する	35.8%	2	活力ある工業等を振興する	47.9%
	3	学校教育を充実する	35.1%	3	働きやすい環境を充実する	39.0%
中河	1	消防力を強化する	59.3%	1	働きやすい環境を充実する	45.5%
	2	生涯学習を充実する	51.9%	2	魅力ある商業を再生する	36.0%
	3	高齢者福祉・介護サービスを充実する	50.0%	3	適正な都市計画・土地利用を推進する	34.8%
	3	調和のとれた都市空間を形成する	50.0%			
	3	安全なおいしい水を安定供給する	50.0%			
片上	1	生涯学習を充実する	62.5%	1	魅力ある商業を再生する	33.3%
	2	安全なおいしい水を安定供給する	62.5%	1	活力ある工業等を振興する	33.3%
	3	健康づくりを充実する	58.8%	1	働きやすい環境を充実する	33.3%
立待	1	スポーツの普及・振興を図る	47.9%	1	魅力ある商業を再生する	55.1%
	2	幼児教育を充実する	40.9%	2	働きやすい環境を充実する	46.5%
	3	健康づくりを充実する	37.0%	3	活力ある工業等を振興する	40.0%
吉川	1	公共交通機関を充実する	42.9%	1	魅力ある商業を再生する	50.0%
	2	生涯学習を充実する	39.6%	2	働きやすい環境を充実する	48.8%
	3	スポーツの普及・振興を図る	39.6%	3	活力ある工業等を振興する	41.3%
豊	1	生涯学習を充実する	48.4%	1	魅力ある商業を再生する	46.7%
	2	高齢者福祉・介護サービスを充実する	40.0%	2	働きやすい環境を充実する	43.3%
	3	交通安全を推進する	38.7%	3	調和のとれた都市空間を形成する	36.4%
北中山	1	スポーツの普及・振興を図る	46.2%	1	健全な森林をつくる	36.8%
	2	公共交通機関を充実する	44.0%	2	魅力ある商業を再生する	36.0%
	3	歴史・伝統・文化を伝承し創造する	43.5%	3	活力ある工業等を振興する	34.8%
河和田	1	幼児教育を充実する	34.6%	1	働きやすい環境を充実する	68.0%
	2	公共交通機関を充実する	34.4%	2	健全な森林をつくる	52.2%
	3	消防力を強化する	31.3%	3	魅力ある商業を再生する	48.1%
	3	地域の防犯活動を推進する	31.3%			

(5) 『満足度の高い』項目と『満足度の低い』項目

全体についてみると、『満足度が高い』が『満足度が低い』を上回っている項目数は 49 項目中 30 項目となり、61%を占めている。男女別・年齢別・職業別・居住地域別については、下表のとおり。

		全体	男性	女性	10代	20代	30代	40代	50代	60代	70代以上
重点施策① 鯖江ブランドづくり		鯖江ならではのものづくり	○	○	○	○	○	○	○	○	○
		郷土の誇りを未来につなぐまちづくり	○	●	○	○	●	-	○	○	○
重点施策② 人の増えるまちづくり		安心して生み育てられる子育て環境の充実	○	○	○	○	○	○	○	○	○
		若者が活躍し、定住しやすい環境の充実	○	●	○	○	○	○	○	○	○
		健康と長寿の推進	○	○	○	○	○	○	○	○	○
基本目標①	ま脈活 ちわ力 づくある くの産業 と	(1) 魅力ある商業を再生する	●	●	●	●	●	●	●	●	●
		(2) 活力ある工業等を振興する	●	●	●	●	●	●	●	●	●
		(3) 持続性のある農業を確立する	●	●	○	○	○	○	○	○	○
		(4) 健全な森林をつくる	●	●	○	○	○	○	○	○	○
		(5) 地域資源を活かす観光を推進する	●	●	●	●	●	●	●	●	●
		(6) 働きやすい環境を充実する	●	●	○	-	●	●	●	●	●
基本目標②	ま文豊 ちかな づくの心 く薫を る育む	(7) 学校教育を充実する	○	○	○	○	○	○	○	○	○
		(8) 幼児教育を充実する	○	○	○	○	○	○	○	○	○
		(9) 生涯学習を充実する	○	○	○	○	○	○	○	○	○
		(10) 青少年を健全育成する	○	●	○	○	○	○	○	○	○
		(11) 歴史・伝統・文化を伝承し創造する	○	○	○	○	○	○	○	○	○
		(12) スポーツの普及・振興を図る	○	○	○	○	○	○	○	○	○
基本目標③	暮安全 らせ せる 安心 で まち づく つ快 く適 りに	(13) 地域の防災力を強化する	○	○	○	○	○	○	○	○	○
		(14) 消防力を強化する	○	○	○	○	○	○	○	○	○
		(15) 地域の防犯活動を推進する	○	○	○	○	○	○	○	○	○
		(16) 交通安全を推進する	○	○	○	○	○	○	○	○	○
		(17) 自立した消費生活を目指す	●	●	●	●	●	●	●	●	●
		(18) 情報発信を充実する	○	○	○	○	○	○	○	○	○
		(19) 人権尊重を推進する	○	●	○	○	○	○	○	○	○
		(20) 参加と協働によるまちづくりを推進する	○	○	○	○	○	○	○	○	○
		(21) 男女共同参画社会の実現を目指す	-	○	●	○	-	●	○	○	○
		(22) 人と生きものが共生する環境社会の構築	○	○	○	○	○	○	○	○	○
基本目標④	ま笑健 ち顔康 づくで く暮長 らす生 き	(23) 社会福祉を充実する	○	○	○	○	○	○	○	○	○
		(24) 高齢者福祉・介護サービスを充実する	○	○	○	○	○	○	○	○	○
		(25) 子育て支援を充実する	○	○	○	○	○	○	○	○	○
		(26) 健康づくりを充実する	○	○	○	○	○	○	○	○	○
		(27) 社会保障を充実する	○	○	○	○	○	○	○	○	○
		(28) 適正な都市計画・土地利用を推進する	○	○	○	○	○	○	○	○	○
基本目標⑤	ま都 ち市 づく機 く能 り充 した	(29) 調和のとれた都市空間を形成する	○	○	○	-	○	○	○	○	○
		(30) 安全で良質な住宅供給を推進する	○	○	○	○	○	○	○	○	○
		(31) 円滑で安全な道路網を整備する	○	○	○	○	○	○	○	○	○
		(32) 災害に強い河川等を整備する	○	○	○	○	○	○	○	○	○
		(33) 安全なおいしい水を安定供給する	○	○	○	○	○	○	○	○	○
		(34) 下水道の普及促進を図る	○	○	○	○	○	○	○	○	○
		(35) 公共交通機関を充実する	○	○	○	○	○	○	○	○	○
基本目標⑥	の市 ま民 づくが く主 り役 のの 地方 主権	(36) 市民との情報共有化を推進する	○	○	○	○	○	○	○	○	○
		(37) 情報通信技術(ICT)を活用する	○	-	○	○	○	○	○	○	○
		(38) 職員の政策能力を向上させる	○	○	○	○	○	○	○	○	○
		(39) 窓口サービスの向上を目指す	○	○	○	○	○	○	○	○	○
		(40) 効率的な行政運営を推進する	○	○	○	○	○	○	○	○	○
		(41) 健全な財政運営を推進する	○	○	○	○	○	○	○	○	○
		(42) 適正な課税と積極的な徴収を推進する	○	○	○	○	○	○	○	○	○
		(43) 行政事務の広域連携を推進する	○	○	○	○	○	○	○	○	○
		(44) 市民主役のまちづくりを推進する	○	○	○	○	○	○	○	○	○
『満足度が高い』が『満足度が低い』を上回っているもの		30	26	31	37	29	27	16	30	28	38
『満足度が高い』が『満足度が低い』を上回っている割合		61%	53%	63%	76%	59%	55%	33%	61%	57%	78%

○ : 『満足度が高い』が『満足度が低い』を上回っているもの
 ● : 『満足度が高い』が『満足度が低い』を下回っているもの
 - : 『満足度が高い』と『満足度が低い』が同数のもの

第4編 分析結果

			農 林 業	漁 業	会 社 員	自 営 業	教 員	公 務 員	パ ー ト	主 婦	学 生	無 職	そ の 他	
重点施策① 鯖江ブランドづくり			鯖江ならではのものづくり 郷土の誇りを未来につなぐまちづくり											
重点施策② 人の増えるまちづくり			安心して生み育てられる子育て環境の充実 若者が活躍し、定住しやすい環境の充実 健康と長寿の推進											
基本 目標①	ま賑活 ちわ力 づいある くりの産 業と	(1)	魅力ある商業を再生する	●	●	●	●	●	●	●	●	●	●	
		(2)	活力ある工業等を振興する	●	●	●	●	●	●	●	●	●	●	●
		(3)	持続性のある農業を確立する	○	●	●	○	●	○	○	○	○	○	○
		(4)	健全な森林をつくる	●	●	●	-	○	○	○	○	○	○	○
		(5)	地域資源を活かす観光を推進する	○	●	●	-	●	○	○	○	○	○	○
		(6)	働きやすい環境を充実する	○	●	●	●	●	●	○	○	○	○	○
基本 目標②	ま文豊 ち化か づな くりの心 る薫を 育む	(7)	学校教育を充実する	○	○	○	○	○	○	○	○	○	○	
		(8)	幼児教育を充実する	○	○	○	○	○	○	○	○	○	○	
		(9)	生涯学習を充実する	○	○	○	○	○	○	○	○	○	○	
		(10)	青少年を健全育成する	○	○	○	○	○	○	○	○	○	○	
		(11)	歴史・伝統・文化を伝承し創造する	○	○	○	○	○	○	○	○	○	○	
		(12)	スポーツの普及・振興を図る	-	○	○	○	○	○	○	○	○	○	
基本 目標③	暮安全 らせる・ 安心で まち快 づ適 くり	(13)	地域の防災力を強化する	-	○	○	○	○	○	○	○	○	○	
		(14)	消防力を強化する	○	○	○	○	○	○	○	○	○	○	
		(15)	地域の防犯活動を推進する	○	○	○	○	○	○	○	○	○	○	
		(16)	交通安全を推進する	-	○	○	○	○	○	○	○	○	○	
		(17)	自立した消費生活を目指す	○	○	○	○	○	○	○	○	○	○	
		(18)	情報発信を充実する	○	○	○	○	○	○	○	○	○	○	
		(19)	人権尊重を推進する	○	○	○	○	○	○	○	○	○	○	
		(20)	参加と協働によるまちづくりを推進する	○	○	○	○	○	○	○	○	○	○	
		(21)	男女共同参画社会の実現を目指す	○	○	○	○	○	○	○	○	○	○	
		(22)	人と生きものが共生する環境社会の構築	○	○	○	-	○	○	○	○	○	○	
基本 目標④	ま笑健 ち顔康 づくで り暮長 らす生 き	(23)	社会福祉を充実する	○	○	○	○	○	○	○	○	○	○	
		(24)	高齢者福祉・介護サービスを充実する	○	-	○	○	○	○	○	○	○	○	
		(25)	子育て支援を充実する	○	○	-	○	○	○	○	○	○	○	
		(26)	健康づくりを充実する	○	○	○	○	○	○	○	○	○	○	
		(27)	社会保障を充実する	○	○	○	-	○	○	○	○	○	○	
基本 目標⑤	ま都 ち市 づ機 くり能 り充 つ実 した	(28)	適正な都市計画・土地利用を推進する	○	○	○	○	○	○	○	○	○	○	
		(29)	調和のとれた都市空間を形成する	○	○	○	○	○	○	○	○	○	○	
		(30)	安全で良質な住宅供給を推進する	-	○	○	○	○	○	○	○	○	○	
		(31)	円滑で安全な道路網を整備する	○	○	○	-	○	○	○	○	○	○	
		(32)	災害に強い河川等を整備する	-	○	○	○	○	○	○	○	○	○	
		(33)	安全なおいしい水を安定供給する	○	○	○	○	○	○	○	○	○	○	
		(34)	下水道の普及促進を図る	○	○	○	○	○	○	○	○	○	○	
		(35)	公共交通機関を充実する	○	○	○	-	○	○	○	○	○	○	
基本 目標⑥	の市 ま民 ちが づ主 くり役 のの 地方 主権	(36)	市民との情報共有化を推進する	○	○	○	○	○	○	○	○	○	○	
		(37)	情報通信技術(ICT)を活用する	○	○	○	-	○	○	○	○	○	○	
		(38)	職員の政策能力を向上させる	-	○	○	○	○	○	○	○	○	○	
		(39)	窓口サービスの向上を目指す	-	○	○	○	○	○	○	○	○	○	
		(40)	効率的な行政運営を推進する	○	○	○	○	○	○	○	○	○	○	
		(41)	健全な財政運営を推進する	○	○	○	○	○	○	○	○	○	○	
		(42)	適正な課税と積極的な徴収を推進する	○	○	○	○	○	○	○	○	○	○	
		(43)	行政事務の広域連携を推進する	○	○	○	-	○	○	○	○	○	○	
		(44)	市民主役のまちづくりを推進する	○	○	○	○	○	○	○	○	○	○	
『満足度が高い』が『満足度が低い』を上回っているもの			12	18	27	38	24	33	38	40	11			
『満足度が高い』が『満足度が低い』を上回っている割合			24%	37%	55%	78%	49%	67%	78%	82%	22%			

○ : 『満足度が高い』が『満足度が低い』を上回っているもの
● : 『満足度が高い』が『満足度が低い』を下回っているもの
- : 『満足度が高い』と『満足度が低い』が同数のもの

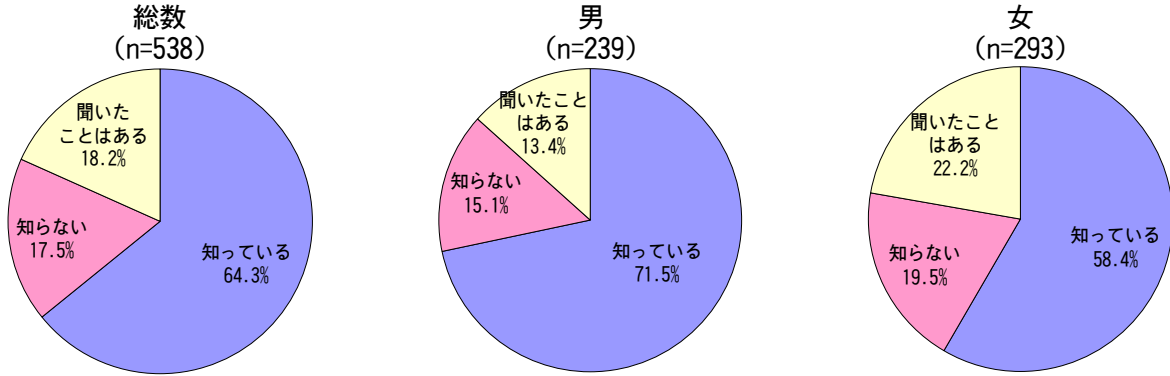
			鯖江	新 横 江	神 明	中 河	片 上	立 待	吉 川	豊	北 中 山	河 和 田
重点施策① 鯖江ブランドづくり		鯖江ならではのものづくり 郷土の誇りを未来につなぐまちづくり	○	○	○	○	○	○	-	○	○	●
重点施策② 人の増えるまちづくり		安心して生み育てられる子育て環境の充実 若者が活躍し、定住しやすい環境の充実 健康と長寿の推進	○	○	○	○	○	○	○	○	○	○
基本目標①	ま賑活 ちわ力 つちある くりの産 業と	(1) 魅力ある商業を再生する	●	●	●	●	●	●	●	●	●	●
		(2) 活力ある工業等を振興する	●	●	●	●	●	●	●	●	●	●
		(3) 持続性のある農業を確立する	●	●	●	○	○	○	○	○	○	○
		(4) 健全な森林をつくる	●	●	●	○	○	○	○	○	○	○
		(5) 地域資源を活かす観光を推進する	●	●	●	○	○	○	○	○	○	○
		(6) 働きやすい環境を充実する	●	●	●	●	●	●	●	●	●	●
基本目標②	ま文豊 ち化か つづのな る薫心 るを育 む	(7) 学校教育を充実する	○	○	○	○	○	○	○	○	○	○
		(8) 幼児教育を充実する	○	○	○	○	○	○	○	○	○	○
		(9) 生涯学習を充実する	○	○	○	○	○	○	○	○	○	○
		(10) 青少年を健全育成する	●	○	○	○	○	○	○	○	○	○
		(11) 歴史・伝統・文化を伝承し創造する	○	○	○	○	○	○	○	○	○	○
		(12) スポーツの普及・振興を図る	○	○	○	○	○	○	○	○	○	○
基本目標③	暮安 らせ せる・安 心で まちで 快く 適に	(13) 地域の防災力を強化する	○	○	○	○	○	○	○	○	○	○
		(14) 消防力を強化する	○	○	○	○	○	○	○	○	○	○
		(15) 地域の防犯活動を推進する	○	○	○	○	○	○	○	○	○	○
		(16) 交通安全を推進する	○	○	○	○	○	○	○	○	○	○
		(17) 自立した消費生活を目指す	●	○	●	●	○	●	●	○	○	-
		(18) 情報発信を充実する	○	○	○	○	○	-	○	○	○	○
		(19) 人権尊重を推進する	●	○	●	○	○	○	○	○	○	○
		(20) 参加と協働によるまちづくりを推進する	○	○	●	○	○	-	-	○	○	○
		(21) 男女共同参画社会の実現を目指す	●	○	●	○	○	○	○	○	○	○
		(22) 人と生きものが共生する環境社会の構築	○	○	○	○	○	○	○	○	○	○
基本目標④	ま笑健 ち顔康 つづくで 暮らし長 やす生 すき	(23) 社会福祉を充実する	○	○	○	○	○	○	○	○	○	○
		(24) 高齢者福祉・介護サービスを充実する	○	○	○	○	○	○	○	○	○	○
		(25) 子育て支援を充実する	○	○	○	○	○	○	○	○	○	○
		(26) 健康づくりを充実する	○	○	○	○	○	○	○	○	○	○
		(27) 社会保障を充実する	●	○	●	○	○	○	○	○	○	○
		(28) 適正な都市計画・土地利用を推進する	●	●	●	●	○	○	○	○	○	○
基本目標⑤	ま都 ち市 づ機 く能 りの 充 実 し た	(29) 調和のとれた都市空間を形成する	●	-	○	○	○	○	○	○	○	○
		(30) 安全で良質な住宅供給を推進する	●	○	○	○	○	○	○	○	○	○
		(31) 円滑で安全な道路網を整備する	●	○	○	○	-	○	○	○	○	○
		(32) 災害に強い河川等を整備する	●	○	○	○	○	○	○	○	○	○
		(33) 安全なおいしい水を安定供給する	○	○	○	○	○	○	○	○	○	○
		(34) 下水道の普及促進を図る	○	○	○	○	○	○	○	○	○	○
		(35) 公共交通機関を充実する	○	○	○	○	○	○	○	○	○	○
基本目標⑥	の市 ま民 ちが づ主 くり役 の 地 方 主 権	(36) 市民との情報共有化を推進する	●	-	-	○	○	○	○	○	○	○
		(37) 情報通信技術(ICT)を活用する	-	○	○	○	○	○	○	○	○	○
		(38) 職員の政策能力を向上させる	●	●	●	●	○	○	○	○	○	○
		(39) 窓口サービスの向上を目指す	●	○	○	○	○	○	○	○	○	○
		(40) 効率的な行政運営を推進する	●	○	○	○	○	○	○	○	○	○
		(41) 健全な財政運営を推進する	●	-	○	○	○	○	○	○	○	○
		(42) 適正な課税と積極的な徴収を推進する	●	○	○	○	○	○	○	○	○	○
		(43) 行政事務の広域連携を推進する	●	○	○	○	○	○	○	○	○	○
(44) 市民主役のまちづくりを推進する	●	-	○	-	○	-	○	○	○	○		
『満足度が高い』が『満足度が低い』を上回っているもの			22	36	26	36	44	27	16	29	39	20
『満足度が高い』が『満足度が低い』を上回っている割合			45%	73%	53%	73%	90%	55%	33%	59%	80%	41%

○ : 『満足度が高い』が『満足度が低い』を上回っているもの
● : 『満足度が高い』が『満足度が低い』を下回っているもの
- : 『満足度が高い』と『満足度が低い』が同数のもの

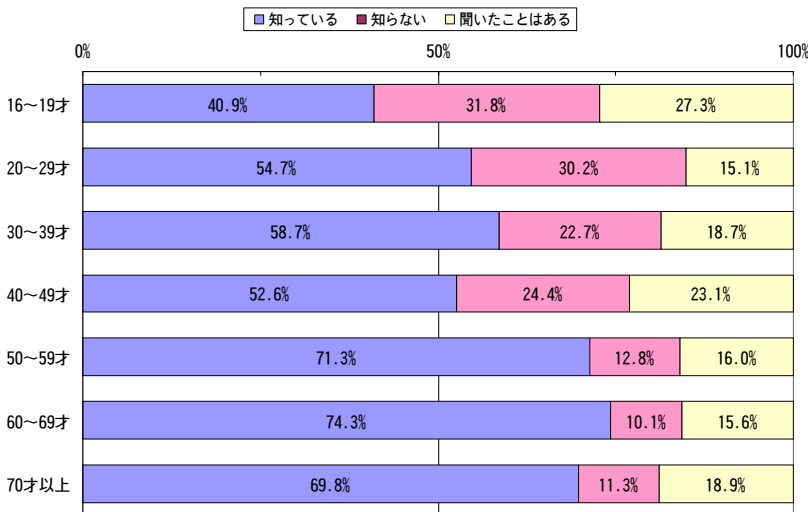
10 原子力防災と北陸新幹線について

◆ 原子力防災について

(1) 鯖江市は、敦賀原子力発電所からのUPZ圏内に市内の2/3以上が含まれますが、ご存知ですか。

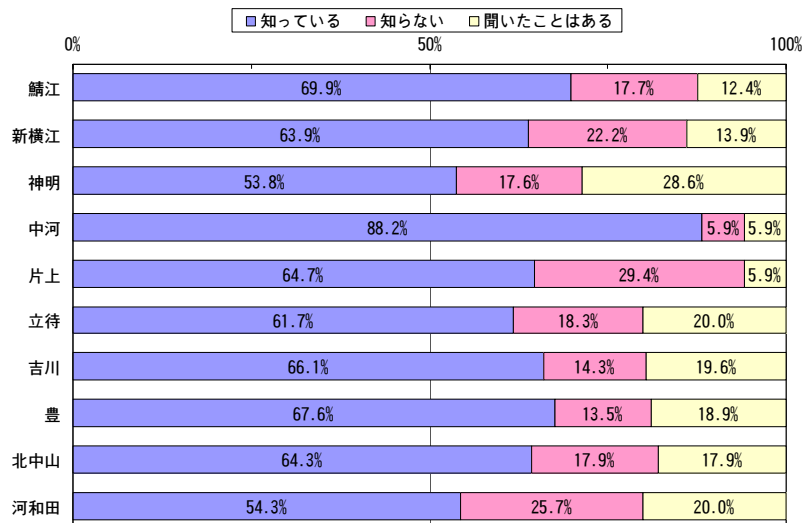


敦賀原子力発電所からのUPZ圏内に市内が2/3以上が含まれていることについては、「知っている」の割合が、全体の64.3%を占めている。男女別では、男性71.5%、女性58.4%が「知っている」と回答しており、認知度は高い。



<年代別集計>

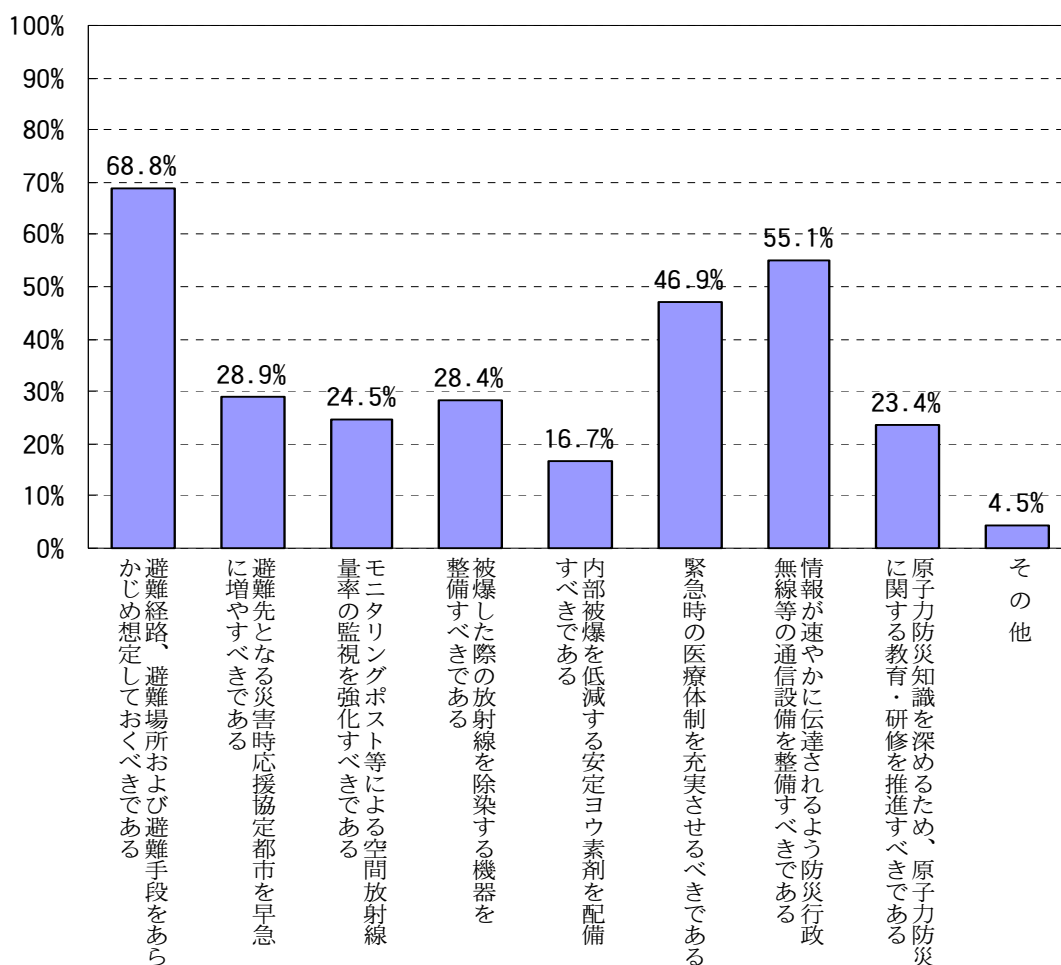
16～19才の「知っている」の割合は50%以下となっており、認知度は低い。50才以上になると、70%近くが「知っている」と回答しており、認知度は高くなっている。



<地域別集計>

地区別の認知度は、ばらつきはあるもののどの地区も50%以上が「知っている」と回答しており、認知度は高い。

(2) 市が国や県と一体となって地域防災計画（原子力対策編）を策定するに当たり、特に重要と思われる事項を次の中から3つ選び、番号に○をつけてください。（回答者数=539）



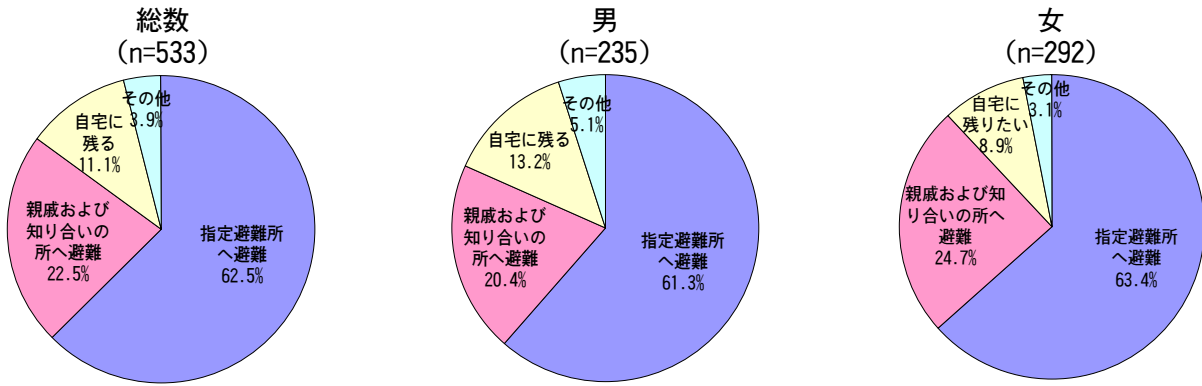
地域防災計画（原子力対策編）の策定にあたっての重要事項については、「避難経路、避難場所および避難手段をあらかじめ想定しておくべきである」の割合が 68.8%で最も高く、次いで「情報が速やかに伝達されるよう防災行政無線等の通信設備を整備すべきである」が 55.1%、「緊急時の医療体制を充実させるべきである」が 46.9%となっており、この3項目で全体の過半数を占めている。

◆ 自由記述欄（主な意見）

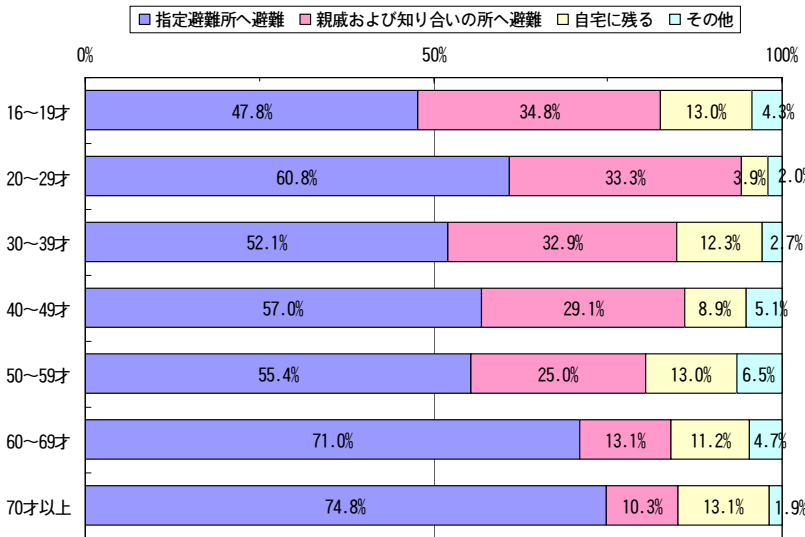
- ・ 常に正しい、本当の情報を開示するシステム
- ・ 電力会社とは違う立場で監視すべきである
- ・ 原発事故が起こる可能性を十分に考慮し、安全面に全力を注ぐべきである
- ・ SPEEDI などを利用して、実態にできるだけ即した計画を策定してほしい
- ・ 原子力に頼らない社会づくり
- ・ 早期に原発を廃止し、ガスコンバインドサイクルにすべきである
- ・ 福井県に原子力発電所が多すぎる
- ・ 反原発

第4編 分析結果

(3) 万が一事故が発生し避難勧告または避難指示が出された場合、あなたはどのような行動をとりたいですか。

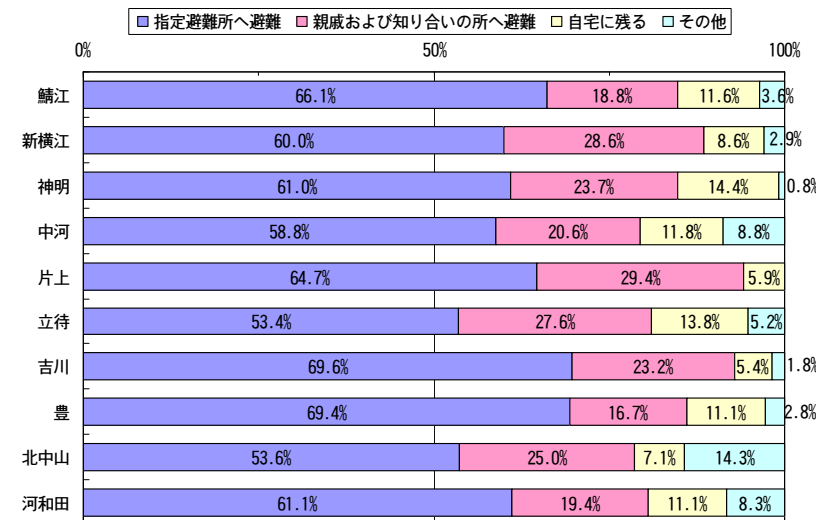


避難場所については、「市が指定している避難所に避難したい」の割合が、全体の 62.5%を占めている。男女別で見ても、男性 61.3%、女性 63.4%が指定避難所へ避難すると回答している。



<年代別集計>

20才代以上については、50%以上が「市が指定している避難所に避難したい」と回答しており、特に60才代以上の高齢者においては、70%以上を占めている。

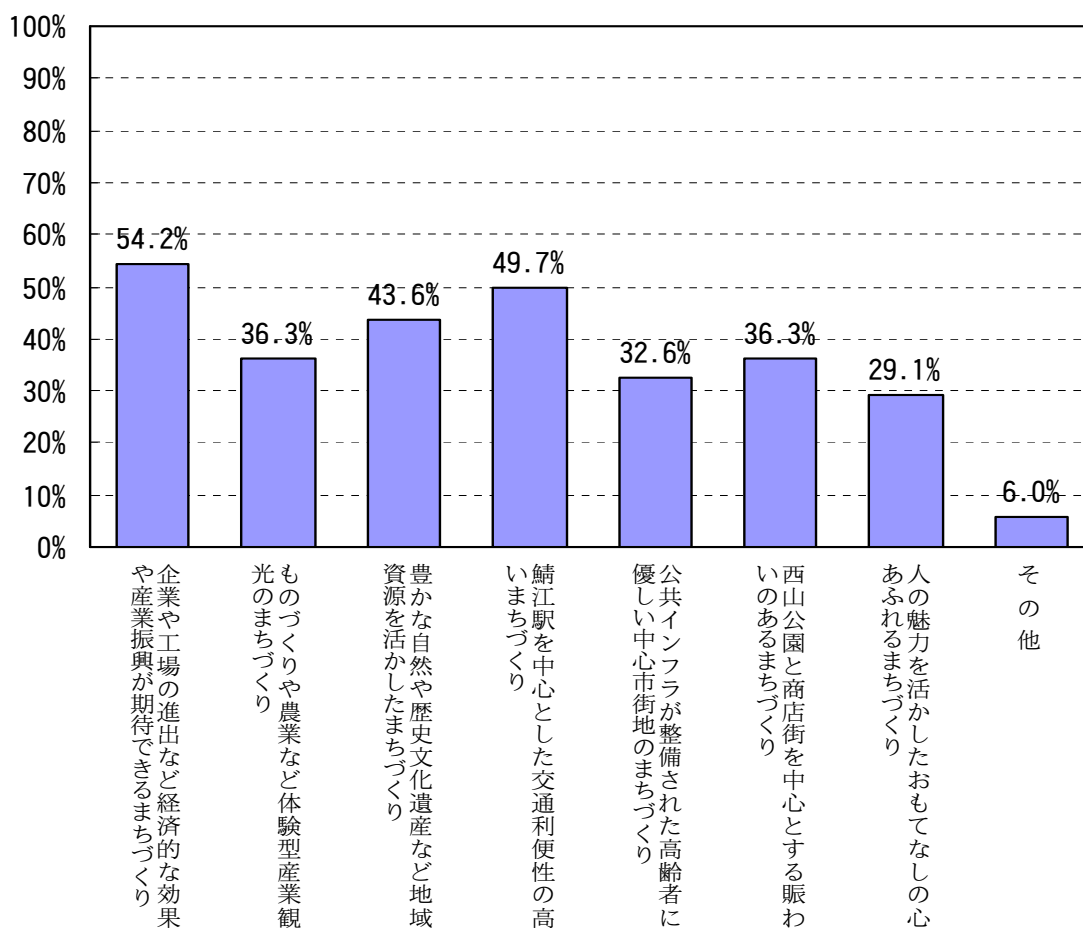


<地域別集計>

地区別にばらつきはあるものの50%以上が「市が指定している避難所に避難したい」と回答している。

◆ 北陸新幹線について

- (1) 北陸新幹線開業に向けて、交流人口を拡大するにはどのようなまちづくりを進めたらよいと思いますか。あなたの考えにあてはまるものを3つ選び、番号に○をつけてください。（回答者数=537）



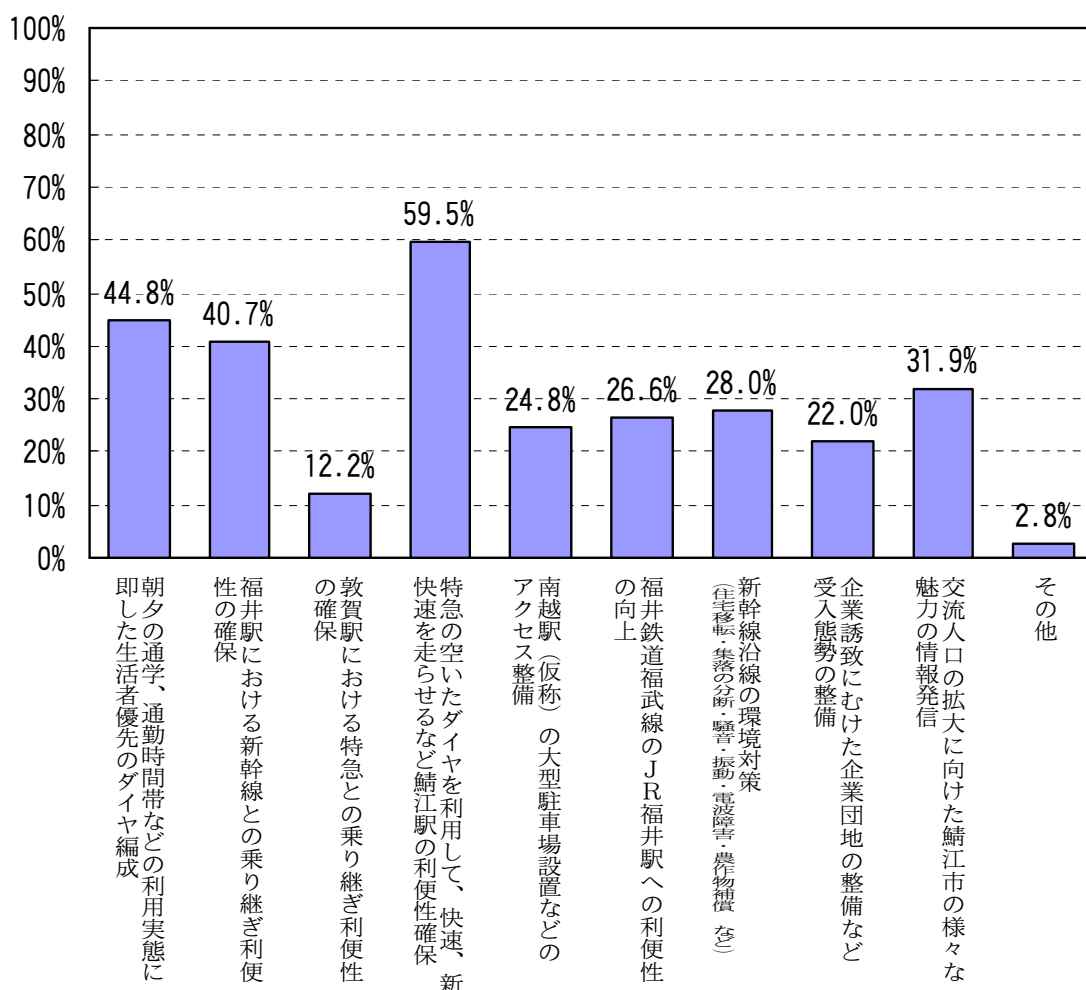
北陸新幹線開業に伴うまちづくりについては、「企業や工場の進出など経済的な効果や産業振興が期待できるまちづくり」の割合が54.2%で最も高く、次いで「鯖江駅を中心とした交通利便性の高いまちづくり」が49.7%、「豊かな自然や歴史文化遺産など地域資源を活かしたまちづくり」が43.6%となっており、この3項目で全体の過半数を占めている。

◆ 自由記述欄（主な意見）

- ・ 交流より定住してもらえるまちづくり
- ・ 大型ショッピングモールの新設
- ・ バス、レンタカーなどを整備し、外部からのアクセスをよくする（駅から）
- ・ おしゃれな駅ビルがほしい
- ・ 福井鉄道福武線、駅周辺の観光名所を開拓し、より賑わいのあるまちづくり
- ・ 金沢のような歴史、芸術、流行、自然、若者から年配までが楽しめるまちづくり
- ・ 近隣の新幹線駅から鯖江市内への交通利便性の確保
- ・ 北陸新幹線には期待できない、必要なし

第4編 分析結果

(2) 北陸新幹線整備に伴いどのような対策が必要だと思いますか。あなたの考えにあてはまるものを3つ選び、番号に○をつけてください。(回答者数=533)



北陸新幹線整備に伴う対策については、「特急の空いたダイヤを利用して、快速、新快速を走らせるなど鯖江駅の利便性確保」の割合が59.5%で最も高く、次いで「朝夕の通学、通勤時間帯などの利用実態に即した生活者優先のダイヤ編成」が44.8%、「福井駅における新幹線との乗り継ぎ利便性の確保」が40.7%となっており、多くがJRから経営分離される並行在来線（北陸本線）への対策を求めている。

◆ 自由記述欄（主な意見）

- ・ 名古屋までのアクセスをよくしてもらい、将来、リニアで名古屋→東京へ行く
- ・ 敦賀-大阪間が開業決定するまで特急の運転を継続する
- ・ 新幹線整備により住宅移転となる家庭への十分な補償
- ・ 鯖江駅内の活性化が必要
- ・ 在来線が第三セクター化されることの広報が少ない
- ・ ストロー効果が心配
- ・ 北陸新幹線は不要