

【参考資料2】市民WEBアンケート調査の結果概要

目次

1 市民WEBアンケート調査の結果概要.....	1-1
1.1 市民WEBアンケート.....	1-1
1.2 高校生WEBアンケート.....	1-15
1.3 Webアンケートのとりまとめ.....	1-24

1 市民 WEB アンケート調査の結果概要

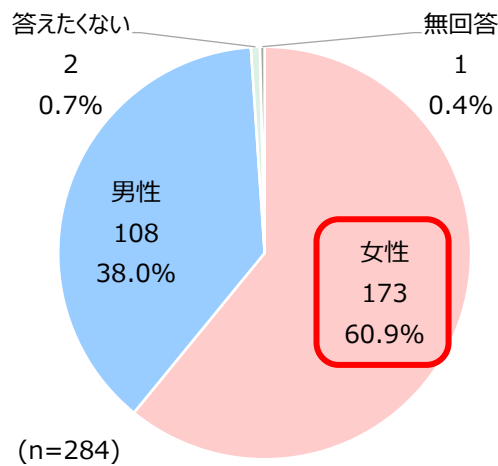
1.1 市民 WEB アンケート

Web による市民アンケートを 12 月 11 日～22 日で実施した。(回答票数=284 票)

(1) 回答者の属性

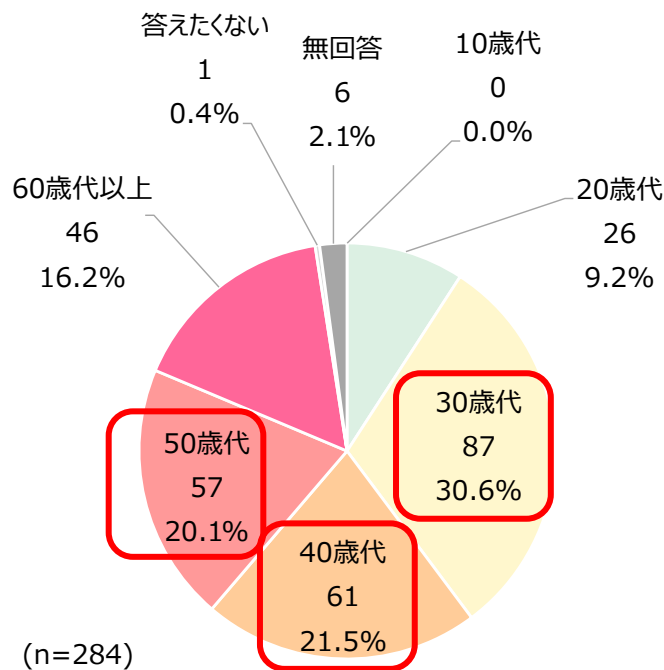
問1 性別を教えてください。(1つを選択)

性別は、「女性」が 60.9%と多く、「男性」が 38.0%となっている。



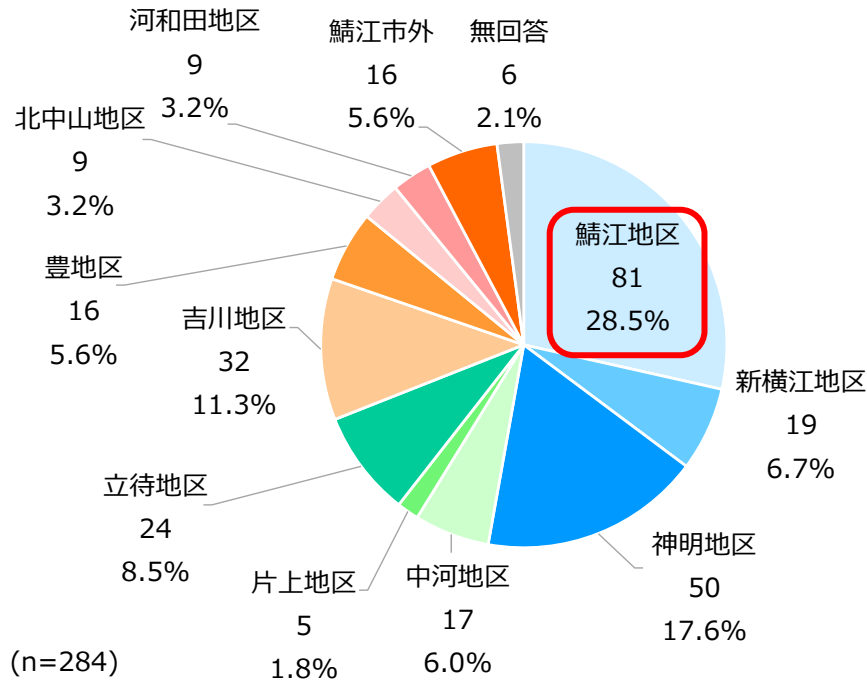
問2 年齢を教えてください。(1つを選択)

年齢は、「30 歳代」から「50 歳代」が多く、合計で 72.2%となっている。



問3 現在のお住いの地域を教えてください。(1つを選択)

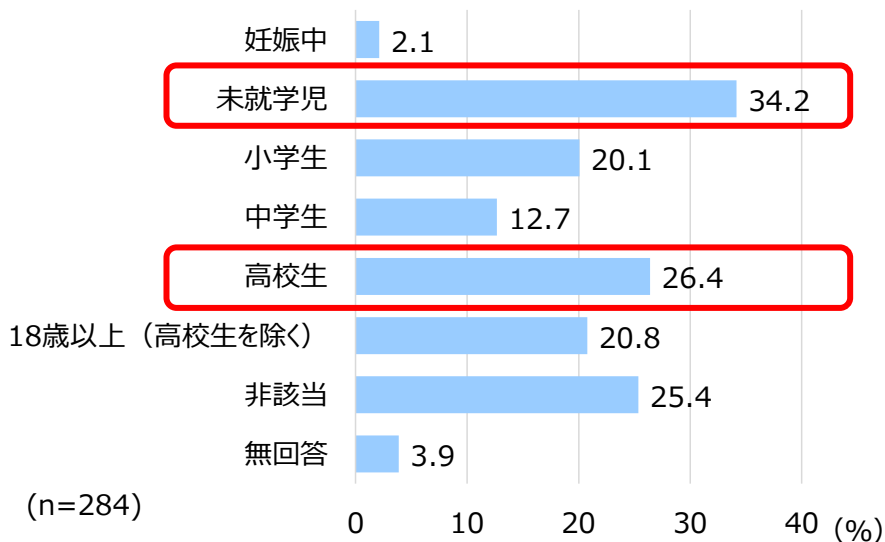
お住まいは、響陽会館周辺の「鯖江地区」が最も多く、28.5%となっている。



問4 お子様がいる場合、お子様の年代を教えてください。(複数回答可)

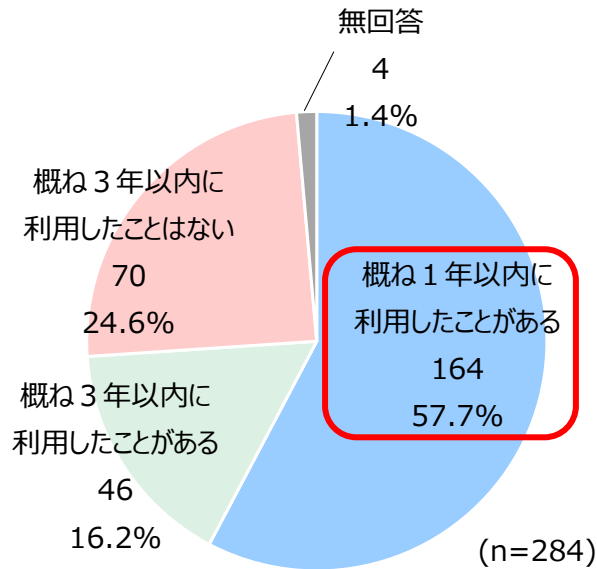
お子様の年代は、「未就学児」が34.2%と最も多く、次いで「高校生」が26.4%となっている。

「非該当」(子どもがいない)が25.4%、「無回答」が3.9%と、子どもがいる人が70.7%となっている。



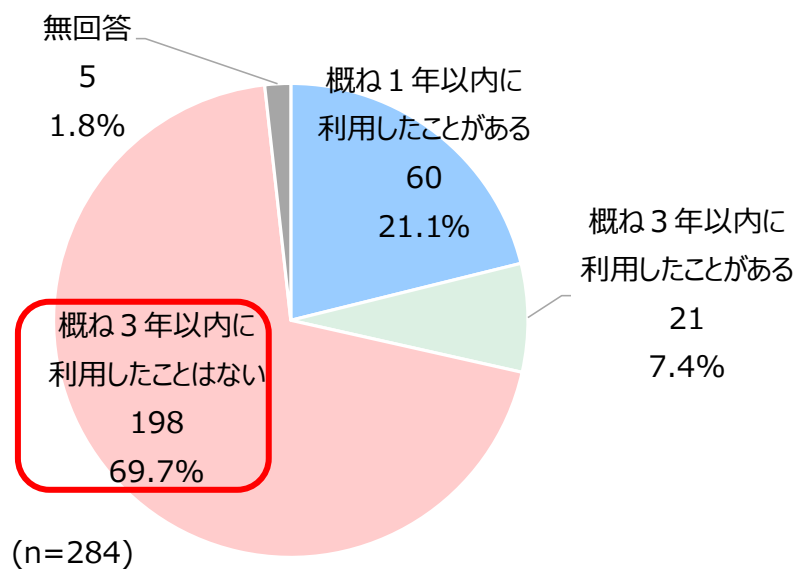
問5 嚮陽会館を過去に利用したことがありますか。(1つを選択)

嚮陽会館の利用については、「概ね1年以内に利用したことがある」が最も多く 57.5%となっている。「概ね3年以内に利用したことがある」の 16.2%も含めると、利用経験者は 73.9%となっている。一方、「概ね3年以内に利用したことはない」が 24.6%となっている。



問6 鯖江市民活動交流センターを利用したことがありますか。(1つを選択)

鯖江市民活動交流センターの利用は、「概ね3年以内に利用したことはない」が最も多く 69.7%となっている。「概ね1年以内に利用したことがある」は 21.1%、「概ね3年以内に利用したことがある」が 7.4%と、利用経験者は 28.5%となっている。



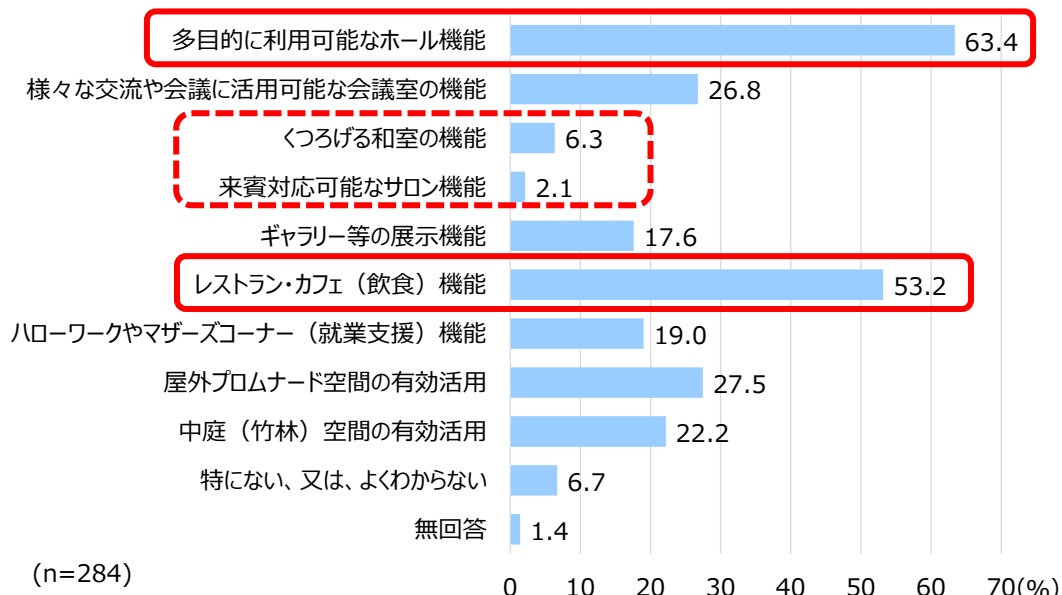
(2) 嚮陽会館の現状及び今後の整備について

問7 現嚮陽会館の施設について、利用しやすい利用したくなる施設となるよう、改善や魅力の強化が望まれるものは何だと思えますか。(重要と考えるもの3つ以内で選択)

現嚮陽会館で改善や魅力の強化が望まれる機能は、「多目的に利用可能なホール機能」が63.4%、「レストラン・カフェ(飲食)機能」が53.2%で突出している。

次いで「屋外プロムナード空間の有効活用」が27.5%、「様々な交流や会議に活用可能な会議室の機能」が26.8%、「中庭(竹林)空間の有効活用」が22.2%、「ハローワークやマザーズコーナー(就業支援)機能」が19.0%、「ギャラリー等の展示機能」が17.6%となっている。

一方、「来賓対応が可能なサロン機能」が2.1%、「くつろげる和室の機能」が6.3%にとどまっている。



【性別】

男性で「レストラン・カフェ(飲食)機能」が全体と比較して低くなっている。

【年代別】

50歳代、60歳代で「多目的に利用可能なホール機能」が全体と比較して高くなっている一方、20歳代では全体と比較して低くなっている。

また、60歳代では「様々な交流や会議に活用可能な会議室の機能」が全体と比較して高くなっているが、30歳代では全体と比較して低くなっている。

60歳代では「レストラン・カフェ(飲食)機能」が全体と比較して低くなっている。

【居住地別】

神明地区、豊地区で「レストラン・カフェ(飲食)機能」が全体と比較して高くなっている。

吉川地区では「多目的に利用可能なホール機能」が全体と比較して低くなっている。

【子どもの年代別】

お子さんが小学生、中学生の方は「中庭(竹林)空間の有効活用」、お子さんが高校生、18歳以上

(高校生を除く)の方では「多目的に利用可能なホール機能」が全体と比較して高くなっている。

お子さんのいない方(非該当)では、「様々な交流や会議に活用可能な会議室の機能」が全体と比較して高くなっている。

【NPO 市民活動センターの利用状況別】

概ね1年以内に利用したことがある方では、「様々な交流や会議に活用可能な会議室の機能」が全体と比較して高くなっている一方、「レストラン・カフェ(飲食)機能」は全体と比較して低くなっている。

1 市民 WEB アンケート調査の結果概要

	調査数	多目的に利用可能なホール機能	様々な交流や会議に活用可能な会議室の機能	くつろげる和室の機能	来賓対応可能なサロン機能	ギャラリー等の展示機能	レストラン・カフェ（飲食）機能	ハローワークやマザーズコーナー（就業支援）機能	屋外プロムナード空間の有効活用	中庭（竹林）空間の有効活用	特になし、又は、よくわからない	無回答
合計	284	180	76	18	6	50	151	54	78	63	19	4
	-	63.4%	26.8%	6.3%	2.1%	17.6%	53.2%	19.0%	27.5%	22.2%	6.7%	1.4%
性別	男性	108	71	36	4	6	24	44	12	32	24	9
		-	65.7%	33.3%	3.7%	5.6%	22.2%	40.7%	11.1%	29.6%	22.2%	8.3%
	女性	173	108	39	14	0	25	106	42	46	39	10
		-	62.4%	22.5%	8.1%	0.0%	14.5%	61.3%	24.3%	26.6%	22.5%	5.8%
	答えたくない	2	1	1	0	0	1	1	0	0	0	0
	-	50.0%	50.0%	0.0%	0.0%	50.0%	50.0%	0.0%	0.0%	0.0%	0.0%	0.0%
無回答	1	0	0	0	0	0	0	0	0	0	0	1
	-	0.0%	0.0%	0.0%	0.0%	0.0%	0.0%	0.0%	0.0%	0.0%	0.0%	100.0%
年代	10歳代	0	0	0	0	0	0	0	0	0	0	0
		-	0.0%	0.0%	0.0%	0.0%	0.0%	0.0%	0.0%	0.0%	0.0%	0.0%
	20歳代	26	13	5	2	0	5	16	3	3	3	4
		-	50.0%	19.2%	7.7%	0.0%	19.2%	61.5%	11.5%	11.5%	11.5%	15.4%
	30歳代	87	47	14	10	1	4	51	19	26	22	9
		-	54.0%	16.1%	11.5%	1.1%	4.6%	58.6%	21.8%	29.9%	25.3%	10.3%
	40歳代	61	35	16	1	2	14	35	12	17	15	3
		-	57.4%	26.2%	1.6%	3.3%	23.0%	57.4%	19.7%	27.9%	24.6%	4.9%
	50歳代	57	45	18	2	2	15	27	11	16	12	2
		-	78.9%	31.6%	3.5%	3.5%	26.3%	47.4%	19.3%	28.1%	21.1%	3.5%
60歳代以上	46	38	20	3	1	12	18	8	14	8	1	
	-	82.6%	43.5%	6.5%	2.2%	26.1%	39.1%	17.4%	30.4%	17.4%	2.2%	
答えたくない	1	1	1	0	0	0	1	0	0	0	0	
	-	100.0%	100.0%	0.0%	0.0%	0.0%	100.0%	0.0%	0.0%	0.0%	0.0%	
無回答	6	1	2	0	0	0	3	1	2	3	0	
	-	16.7%	33.3%	0.0%	0.0%	0.0%	50.0%	16.7%	33.3%	50.0%	0.0%	
居住地	鯖江地区	81	53	25	6	0	16	38	13	26	21	5
		-	65.4%	30.9%	7.4%	0.0%	19.8%	46.9%	16.0%	32.1%	25.9%	6.2%
	新横江地区	19	12	6	2	3	1	9	3	4	5	3
		-	63.2%	31.6%	10.5%	15.8%	5.3%	47.4%	15.8%	21.1%	26.3%	15.8%
	神明地区	50	35	15	2	1	10	32	9	14	9	2
		-	70.0%	30.0%	4.0%	2.0%	20.0%	64.0%	18.0%	28.0%	18.0%	4.0%
	中河地区	17	10	6	0	0	4	9	2	3	6	2
		-	58.8%	35.3%	0.0%	0.0%	23.5%	52.9%	11.8%	17.6%	35.3%	11.8%
	片上地区	5	3	0	1	0	1	3	0	1	2	1
		-	60.0%	0.0%	20.0%	0.0%	20.0%	60.0%	0.0%	20.0%	40.0%	20.0%
	立待地区	24	13	3	0	2	2	11	7	5	1	4
		-	54.2%	12.5%	0.0%	8.3%	8.3%	45.8%	29.2%	20.8%	4.2%	16.7%
	吉川地区	32	16	5	5	0	8	15	9	6	7	2
		-	50.0%	15.6%	15.6%	0.0%	25.0%	46.9%	28.1%	18.8%	21.9%	6.3%
	豊地区	16	10	1	0	0	1	12	4	7	6	0
	-	62.5%	6.3%	0.0%	0.0%	6.3%	75.0%	25.0%	43.8%	37.5%	0.0%	
北中山地区	9	7	5	1	0	2	5	0	6	1	0	
	-	77.8%	55.6%	11.1%	0.0%	22.2%	55.6%	0.0%	66.7%	11.1%	0.0%	
河和田地区	9	5	3	1	0	3	4	2	0	2	0	
	-	55.6%	33.3%	11.1%	0.0%	33.3%	44.4%	22.2%	0.0%	22.2%	0.0%	
鯖江市外	16	11	5	0	0	2	10	5	4	3	0	
	-	68.8%	31.3%	0.0%	0.0%	12.5%	62.5%	31.3%	25.0%	18.8%	0.0%	
無回答	6	5	2	0	0	0	3	0	2	0	0	
	-	83.3%	33.3%	0.0%	0.0%	0.0%	50.0%	0.0%	33.3%	0.0%	0.0%	
子どもの年代	妊娠中	6	3	1	0	0	1	3	0	3	3	0
		-	50.0%	16.7%	0.0%	0.0%	16.7%	50.0%	0.0%	50.0%	50.0%	0.0%
	未就学児	97	53	16	10	3	7	58	22	25	22	9
		-	54.6%	16.5%	10.3%	3.1%	7.2%	59.8%	22.7%	25.8%	22.7%	9.3%
	小学生	57	32	12	3	1	6	33	9	20	19	4
		-	56.1%	21.1%	5.3%	1.8%	10.5%	57.9%	15.8%	35.1%	33.3%	7.0%
	中学生	36	16	11	0	0	7	22	8	13	12	1
		-	44.4%	30.6%	0.0%	0.0%	19.4%	61.1%	22.2%	36.1%	33.3%	2.8%
	高校生	75	57	25	3	1	23	31	14	23	12	3
		-	76.0%	33.3%	4.0%	1.3%	30.7%	41.3%	18.7%	30.7%	16.0%	4.0%
18歳以上（高校生を除く）	59	48	21	2	1	18	27	9	16	7	2	
	-	81.4%	35.6%	3.4%	1.7%	30.5%	45.8%	15.3%	27.1%	11.9%	3.4%	
非該当	72	49	27	5	3	17	36	13	13	15	6	
	-	68.1%	37.5%	6.9%	4.2%	23.6%	50.0%	18.1%	18.1%	20.8%	8.3%	
無回答	11	7	2	0	0	1	8	1	2	1	1	
	-	63.6%	18.2%	0.0%	0.0%	9.1%	72.7%	9.1%	18.2%	9.1%	9.1%	

10.0% 全体より10%以上高い
10.0% 全体より10%以上低い

1 市民 WEB アンケート調査の結果概要

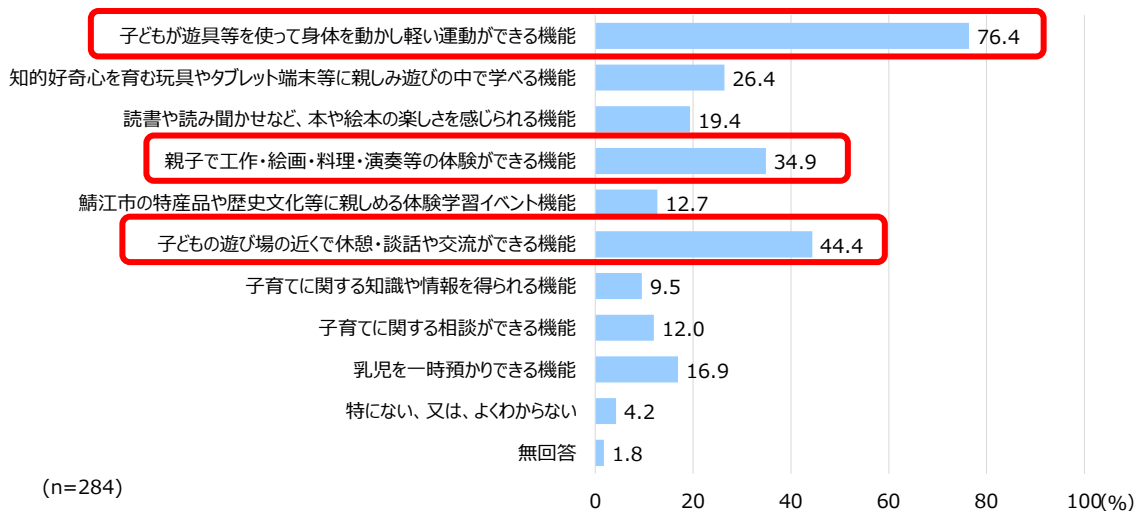
	調査数	多目的に利用可能なホール機能	様々な交流や会議に活用可能な会議室の機能	くつろげる和室の機能	来賓対応可能なサロン機能	ギャラリー等の展示機能	レストラン・カフェ（飲食）機能	ハローワークやマザーズコーナー（就業支援）機能	屋外プロムナード空間の有効活用	中庭（竹林）空間の有効活用	特になし、又は、よくわからない	無回答	
合計	284	180	76	18	6	50	151	54	78	63	19	4	
	-	63.4%	26.8%	6.3%	2.1%	17.6%	53.2%	19.0%	27.5%	22.2%	6.7%	1.4%	
嚮陽会館	概ね1年以内に利用したことがある	164	108	46	15	2	32	81	33	48	40	8	2
	-	65.9%	28.0%	9.1%	1.2%	19.5%	49.4%	20.1%	29.3%	24.4%	4.9%	1.2%	
	概ね3年以内に利用したことがある	46	25	13	1	1	4	28	10	12	9	6	0
	-	54.3%	28.3%	2.2%	2.2%	8.7%	60.9%	21.7%	26.1%	19.6%	13.0%	0.0%	
	概ね3年以内に利用したことはない	70	45	15	2	3	13	42	10	18	14	4	1
-	64.3%	21.4%	2.9%	4.3%	18.6%	60.0%	14.3%	25.7%	20.0%	5.7%	1.4%		
無回答	4	2	2	0	0	1	0	1	0	0	1	1	
-	50.0%	50.0%	0.0%	0.0%	0.0%	25.0%	0.0%	25.0%	0.0%	0.0%	25.0%	25.0%	
交 流 江 瀬 市 民 タ 活 動	概ね1年以内に利用したことがある	60	44	24	4	1	14	22	9	18	14	3	0
	-	73.3%	40.0%	6.7%	1.7%	23.3%	36.7%	15.0%	30.0%	23.3%	5.0%	0.0%	
	概ね3年以内に利用したことがある	21	14	9	1	0	6	11	7	5	4	0	0
	-	66.7%	42.9%	4.8%	0.0%	28.6%	52.4%	33.3%	23.8%	19.0%	0.0%	0.0%	
	概ね3年以内に利用したことはない	198	122	43	13	5	30	117	37	53	44	14	3
-	61.6%	21.7%	6.6%	2.5%	15.2%	59.1%	18.7%	26.8%	22.2%	7.1%	1.5%		
無回答	5	0	0	0	0	0	1	1	2	1	2	1	
-	0.0%	0.0%	0.0%	0.0%	0.0%	0.0%	20.0%	20.0%	40.0%	20.0%	40.0%	20.0%	

10.0% 全体より10%以上高い
 10.0% 全体より10%以上低い

問8 現嚮陽会館の施設について、一部を屋内型の子どもの遊び場として有効活用(用途転換)する場合について、子育てしやすいまちづくりに向けて、特に望まれる機能は何だと思いますか。(重要と考えるもの3つ以内で選択)

現嚮陽会館で子育てしやすいまちづくりに向けて特に望まれる機能は、「子どもが遊具等を使って身体を動かし軽い運動ができる機能」が76.4%で突出している。

次いで「子どもの遊び場の近くで休憩・談話や交流ができる機能」が44.4%、「親子で工作・絵画・料理・演奏等の体験ができる機能」が34.9%と多く、「知的好奇心を育む玩具やタブレット端末等に親しみ遊びの中で学べる機能」が26.4%と続いている。



【性別】

「親子で工作・絵画・料理・演奏等の体験ができる機能」は女性で全体と比較して高く、男性で全体と比較して低くなっている。

【年代別】

30歳代で「子どもが遊具等を使って身体を動かし軽い運動ができる機能」が全体と比較して高くなっている一方、50歳代、60歳代では全体と比較して低くなっている。

40歳代では「子どもの遊び場の近くで休憩・談話や交流ができる機能」が全体と比較して低くなっている。

50歳代では「鯖江市の特産品や歴史文化等に親しめる体験学習イベント機能」が全体と比較して高くなっている。

【居住地別】

中河地区、豊地区で「子どもが遊具等を使って身体を動かし軽い運動ができる機能」が全体と比較して高くなっている一方、新横江地区では全体と比較して低くなっている。

吉川地区では「読書や読み聞かせなど、本や絵本の楽しさを感じられる機能」が全体と比較して高くなっている。

神明地区では「親子で工作・絵画・料理・演奏等の体験ができる機能」が全体と比較して高くなっている。

【子どもの年代別】

お父さんが未就学児、小学生の方は「子どもが遊具等を使って身体を動かし軽い運動ができる機能」が全体と比較して高くなっている一方、18歳以上(高校生を除く)、お父さんのいない方(非該当)では全体と比較して低くなっている。

【響陽会館の利用状況別】

概ね3年以内に利用したことがある方では、「子どもの遊び場の近くで休憩・談話や交流ができる機能」が全体と比較して低くなっている。

【NPO 市民活動センターの利用状況別】

概ね3年以内に利用したことがある方では、「親子で工作・絵画・料理・演奏等の体験ができる機能」が全体と比較して高くなっている一方、「子どもが遊具等を使って身体を動かし軽い運動ができる機能」は全体と比較して低くなっている。

	調査数	子どもが遊具等を使って身体を動かし軽い運動ができる機能	知的好奇心を育む玩具やタブレット端末等に親しみ遊びの中で学べる機能	読書や読み聞かせなど、本や絵本の楽しさを感じられる機能	親子で工作・絵画・料理・演奏等の体験ができる機能	鱒江市の特産品や歴史文化等に親しめる体験学習イベント機能	子どもの遊び場の近くで休憩・談話や交流ができる機能	子育てに関する知識や情報を得られる機能	子育てに関する相談ができる機能	乳児を一時預かりできる機能	特にない、又は、よくわからない	無回答	
合計	284	217	75	55	99	36	126	27	34	48	12	5	
	-	76.4%	26.4%	19.4%	34.9%	12.7%	44.4%	9.5%	12.0%	16.9%	4.2%	1.8%	
性別	男性	108	76	33	23	20	11	44	10	15	17	8	3
		-	70.4%	30.6%	21.3%	18.5%	10.2%	40.7%	9.3%	13.9%	15.7%	7.4%	2.8%
	女性	173	139	40	32	78	25	81	17	19	31	4	1
		-	80.3%	23.1%	18.5%	45.1%	14.5%	46.8%	9.8%	11.0%	17.9%	2.3%	0.6%
	答えたくない	2	2	2	0	1	0	1	0	0	0	0	0
	-	100.0%	100.0%	0.0%	50.0%	0.0%	50.0%	0.0%	0.0%	0.0%	0.0%	0.0%	
無回答	1	0	0	0	0	0	0	0	0	0	0	1	
	-	0.0%	0.0%	0.0%	0.0%	0.0%	0.0%	0.0%	0.0%	0.0%	0.0%	100.0%	
年代	10歳代	0	0	0	0	0	0	0	0	0	0	0	
		-	0.0%	0.0%	0.0%	0.0%	0.0%	0.0%	0.0%	0.0%	0.0%	0.0%	
	20歳代	26	20	4	7	5	1	14	4	4	4	2	1
		-	76.9%	15.4%	26.9%	19.2%	3.8%	53.8%	15.4%	15.4%	15.4%	7.7%	3.8%
	30歳代	87	81	29	21	34	7	43	9	5	18	0	0
		-	93.1%	33.3%	24.1%	39.1%	8.0%	49.4%	10.3%	5.7%	20.7%	0.0%	0.0%
	40歳代	61	48	15	8	23	7	18	6	9	11	3	0
		-	78.7%	24.6%	13.1%	37.7%	11.5%	29.5%	9.8%	14.8%	18.0%	4.9%	0.0%
	50歳代	57	37	11	9	20	13	28	5	12	7	3	1
		-	64.9%	19.3%	15.8%	35.1%	22.8%	49.1%	8.8%	21.1%	12.3%	5.3%	1.8%
60歳代以上	46	28	16	10	13	7	21	3	3	6	3	2	
	-	60.9%	34.8%	21.7%	28.3%	15.2%	45.7%	6.5%	6.5%	13.0%	6.5%	4.3%	
答えたくない	1	0	0	0	0	0	1	0	1	1	0	0	
	-	0.0%	0.0%	0.0%	0.0%	0.0%	100.0%	0.0%	100.0%	100.0%	0.0%	0.0%	
無回答	6	3	0	0	4	1	1	0	0	1	1	1	
	-	50.0%	0.0%	0.0%	66.7%	16.7%	16.7%	0.0%	0.0%	16.7%	16.7%	16.7%	
居住地	鱒江地区	81	60	23	20	30	8	36	4	10	16	4	1
		-	74.1%	28.4%	24.7%	37.0%	9.9%	44.4%	4.9%	12.3%	19.8%	4.9%	1.2%
	新横江地区	19	11	3	6	4	3	7	1	4	2	1	2
		-	57.9%	15.8%	31.6%	21.1%	15.8%	36.8%	5.3%	21.1%	10.5%	5.3%	10.5%
	神明地区	50	40	13	8	24	8	24	6	3	10	1	0
		-	80.0%	26.0%	16.0%	48.0%	16.0%	48.0%	12.0%	6.0%	20.0%	2.0%	0.0%
	中河地区	17	15	4	3	3	2	9	3	3	2	0	0
		-	88.2%	23.5%	17.6%	17.6%	11.8%	52.9%	17.6%	17.6%	11.8%	0.0%	0.0%
	片上地区	5	3	2	0	1	1	0	1	2	2	1	0
		-	60.0%	40.0%	0.0%	20.0%	20.0%	0.0%	20.0%	40.0%	40.0%	20.0%	0.0%
	立待地区	24	20	6	2	5	2	10	2	3	3	3	0
		-	83.3%	25.0%	8.3%	20.8%	8.3%	41.7%	8.3%	12.5%	12.5%	12.5%	0.0%
	吉川地区	32	25	11	10	8	3	16	4	3	4	0	0
		-	78.1%	34.4%	31.3%	25.0%	9.4%	50.0%	12.5%	9.4%	12.5%	0.0%	0.0%
	豊地区	16	14	5	4	5	3	8	0	2	2	0	0
		-	87.5%	31.3%	25.0%	31.3%	18.8%	50.0%	0.0%	12.5%	12.5%	0.0%	0.0%
北中山地区	9	8	3	0	6	2	5	1	0	2	0	0	
	-	88.9%	33.3%	0.0%	66.7%	22.2%	55.6%	11.1%	0.0%	22.2%	0.0%	0.0%	
河和田地区	9	6	0	1	2	1	3	1	1	1	1	1	
	-	66.7%	0.0%	11.1%	22.2%	11.1%	33.3%	11.1%	11.1%	11.1%	11.1%	11.1%	
鱒江市外	16	12	3	1	9	2	5	4	2	4	1	0	
	-	75.0%	18.8%	6.3%	56.3%	12.5%	31.3%	25.0%	12.5%	25.0%	6.3%	0.0%	
無回答	6	3	2	0	2	1	3	0	1	0	0	1	
	-	50.0%	33.3%	0.0%	33.3%	16.7%	50.0%	0.0%	16.7%	0.0%	0.0%	16.7%	

10.0% 全体より10%以上高い
10.0% 全体より10%以上低い

1 市民 WEB アンケート調査の結果概要

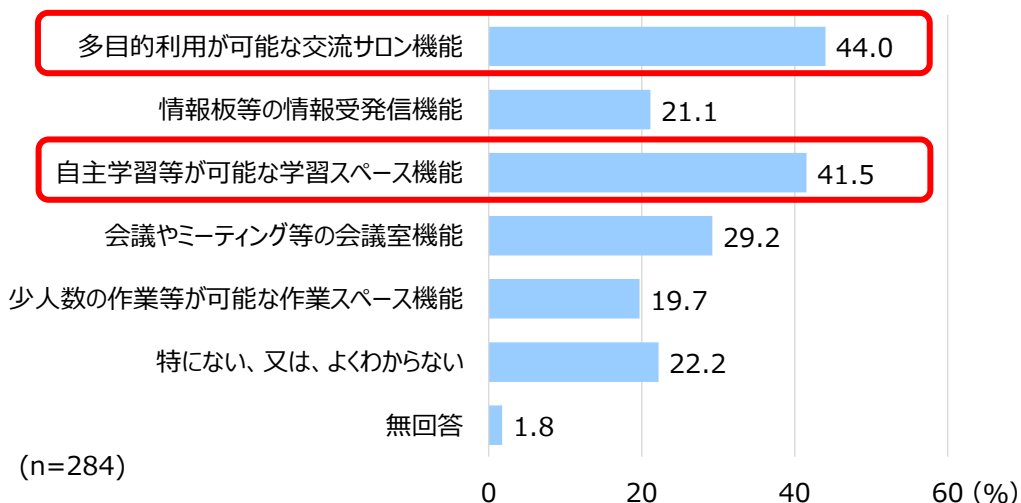
	調査数	子どもが遊具等を使って身体を動かすことができる機能	知的好奇心を育む玩具やタブレット端末等に親しみ遊びの中で学べる機能	読書や読み聞かせなど、本や絵本の楽しさを感じられる機能	親子で工作・絵画・料理・演奏等の体験ができる機能	鯖江市の特産品や歴史文化等に親しめる体験学習イベント機能	子どもの遊び場の近くで休憩・談話や交流ができる機能	子育てに関する知識や情報を得られる機能	子育てに関する相談ができる機能	乳児を一時預かりできる機能	特になし、又は、よくわからない	無回答
合計	284	217	75	55	99	36	126	27	34	48	12	5
	-	76.4%	26.4%	19.4%	34.9%	12.7%	44.4%	9.5%	12.0%	16.9%	4.2%	1.8%
子どもの年代	妊娠中	6	4	5	0	1	0	3	0	1	3	0
		-	66.7%	83.3%	0.0%	16.7%	0.0%	50.0%	0.0%	16.7%	50.0%	0.0%
	未就学児	97	95	28	25	38	4	46	10	6	20	1
		-	97.9%	28.9%	25.8%	39.2%	4.1%	47.4%	10.3%	6.2%	20.6%	1.0%
	小学生	57	50	14	5	22	4	29	5	6	8	2
		-	87.7%	24.6%	8.8%	38.6%	7.0%	50.9%	8.8%	10.5%	14.0%	3.5%
	中学生	36	28	10	5	12	5	16	5	7	8	1
		-	77.8%	27.8%	13.9%	33.3%	13.9%	44.4%	13.9%	19.4%	22.2%	2.8%
	高校生	75	50	19	15	29	12	30	8	10	8	4
		-	66.7%	25.3%	20.0%	38.7%	16.0%	40.0%	10.7%	13.3%	10.7%	5.3%
18歳以上(高校生を除く)	59	39	12	11	25	9	25	6	6	6	3	
	-	66.1%	20.3%	18.6%	42.4%	15.3%	42.4%	10.2%	10.2%	10.2%	5.1%	
非該当	72	40	17	15	20	14	31	7	9	12	6	
	-	55.6%	23.6%	20.8%	27.8%	19.4%	43.1%	9.7%	12.5%	16.7%	8.3%	
無回答	11	10	1	2	1	2	5	0	3	3	0	
	-	90.9%	9.1%	18.2%	9.1%	18.2%	45.5%	0.0%	27.3%	27.3%	0.0%	
嚮陽会館	概ね1年以内に利用したことがある	164	129	44	35	58	21	82	20	18	23	6
		-	78.7%	26.8%	21.3%	35.4%	12.8%	50.0%	12.2%	11.0%	14.0%	3.7%
	概ね3年以内に利用したことがある	46	36	14	9	17	6	14	2	5	9	2
		-	78.3%	30.4%	19.6%	37.0%	13.0%	30.4%	4.3%	10.9%	19.6%	4.3%
	概ね3年以内に利用したことはない	70	50	16	11	23	8	29	5	11	16	3
		-	71.4%	22.9%	15.7%	32.9%	11.4%	41.4%	7.1%	15.7%	22.9%	4.3%
無回答	4	2	1	0	1	1	1	0	0	0	1	
	-	50.0%	25.0%	0.0%	25.0%	25.0%	25.0%	0.0%	0.0%	0.0%	25.0%	
交流江森市民活動	概ね1年以内に利用したことがある	60	43	15	7	19	12	31	7	6	9	4
		-	71.7%	25.0%	11.7%	31.7%	20.0%	51.7%	11.7%	10.0%	15.0%	6.7%
	概ね3年以内に利用したことがある	21	13	8	3	10	2	9	4	1	3	1
		-	61.9%	38.1%	14.3%	47.6%	9.5%	42.9%	19.0%	4.8%	14.3%	4.8%
	概ね3年以内に利用したことはない	198	157	51	45	68	21	85	16	27	36	7
	-	79.3%	25.8%	22.7%	34.3%	10.6%	42.9%	8.1%	13.6%	18.2%	3.5%	
無回答	5	4	1	0	2	1	1	0	0	0	0	
	-	80.0%	20.0%	0.0%	40.0%	20.0%	20.0%	0.0%	0.0%	0.0%	0.0%	

10.0% 全体より10%以上高い
10.0% 全体より10%以上低い

問9 現嚮陽会館の施設について、鯖江市民活動交流センター(NPO センター機能)の移転を検討中ですが、市民活動の活性化に向けて、特に望まれる機能は何だと思いますか。(重要と考えるもの3つ以内で選択)

現嚮陽会館で市民活動の活性化に向けて特に望まれる機能は、「多目的利用が可能な交流サロン機能」が44.0%、「自主学习等が可能な学習スペース機能」が41.5%で突出している。

次いで「会議やミーティング等の会議室機能」29.2%となっている。



【年代別】

50歳代では「会議やミーティング等の会議室機能」、60歳代では「多目的利用が可能な交流サロン機能」が全体と比較して高くなっている。

【居住地別】

吉川地区では「少人数の作業等が可能な作業スペース機能」、豊地区では「自主学习等が可能な学習スペース機能」が全体と比較して高くなっている。

【子どもの年代別】

お子さんが未就学児の方は「会議やミーティング等の会議室機能」が全体と比較して低くなっている。

お子さんが中学生の方は「自主学习等が可能な学習スペース機能」「少人数の作業等が可能な作業スペース機能」が全体と比較して高くなっている一方、「多目的利用が可能な交流サロン機能」は全体と比較して低くなっている。

お子さんが高校生の方は「会議やミーティング等の会議室機能」、18歳以上(高校生を除く)では「多目的利用が可能な交流サロン機能」「会議やミーティング等の会議室機能」が全体と比較して高くなっている。

【嚮陽会館の利用状況別】

概ね3年以内に利用したことがある方では、「多目的利用が可能な交流サロン機能」が全体と比較して低くなっている。

【NPO 市民活動センターの利用状況別】

概ね1年以内に利用したことがある方では、「多目的利用が可能な交流サロン機能」「情報板等の情報受発信機能」「会議やミーティング等の会議室機能」が全体と比較して高くなっている。

概ね3年以内に利用したことがある方でも、「多目的利用が可能な交流サロン機能」「会議やミーティング等の会議室機能」は全体と比較して高くなっている。

		調査数	多目的利用が可能な交流サロン機能	情報板等の情報受発信機能	自主学習等が可能な学習スペース機能	会議やミーティング等の会議室機能	少人数の作業等が可能な作業スペース機能	特にない、又は、よくわからない	無回答
合計		284	125	60	118	83	56	63	5
		-	44.0%	21.1%	41.5%	29.2%	19.7%	22.2%	1.8%
性別	男性	108	47	26	41	37	19	23	2
		-	43.5%	24.1%	38.0%	34.3%	17.6%	21.3%	1.9%
	女性	173	76	34	77	45	37	40	2
		-	43.9%	19.7%	44.5%	26.0%	21.4%	23.1%	1.2%
	答えたくない	2	2	0	0	1	0	0	0
	-	100.0%	0.0%	0.0%	50.0%	0.0%	0.0%	0.0%	
	無回答	1	0	0	0	0	0	0	1
		-	0.0%	0.0%	0.0%	0.0%	0.0%	0.0%	100.0%
年代	10歳代	0	0	0	0	0	0	0	0
		-	0.0%	0.0%	0.0%	0.0%	0.0%	0.0%	0.0%
	20歳代	26	7	4	12	1	5	9	1
		-	26.9%	15.4%	46.2%	3.8%	19.2%	34.6%	3.8%
	30歳代	87	37	17	35	21	12	27	1
		-	42.5%	19.5%	40.2%	24.1%	13.8%	31.0%	1.1%
	40歳代	61	23	15	28	15	15	9	1
		-	37.7%	24.6%	45.9%	24.6%	24.6%	14.8%	1.6%
	50歳代	57	30	13	20	26	14	9	0
	-	52.6%	22.8%	35.1%	45.6%	24.6%	15.8%	0.0%	
60歳代以上	46	26	10	21	18	7	8	1	
	-	56.5%	21.7%	45.7%	39.1%	15.2%	17.4%	2.2%	
	答えたくない	1	0	0	0	0	0	1	0
		-	0.0%	0.0%	0.0%	0.0%	0.0%	100.0%	0.0%
	無回答	6	2	1	2	2	3	0	1
		-	33.3%	16.7%	33.3%	33.3%	50.0%	0.0%	16.7%

10.0% 全体より10%以上高い
10.0% 全体より10%以上低い

		調査数	多目的利用が可能な交流サロン機能	情報板等の情報受発信機能	自主学習等が可能な学習スペース機能	会議やミーティング等の会議室機能	少人数の作業等が可能な作業スペース機能	特にない、又は、よくわからない	無回答
合計		284	125	60	118	83	56	63	5
		-	44.0%	21.1%	41.5%	29.2%	19.7%	22.2%	1.8%
居住地	鯖江地区	81	34	17	32	27	16	18	2
		-	42.0%	21.0%	39.5%	33.3%	19.8%	22.2%	2.5%
	新横江地区	19	10	2	6	9	2	2	0
		-	52.6%	10.5%	31.6%	47.4%	10.5%	10.5%	0.0%
	神明地区	50	27	12	23	12	12	8	0
		-	54.0%	24.0%	46.0%	24.0%	24.0%	16.0%	0.0%
	中河地区	17	7	6	7	5	4	5	0
		-	41.2%	35.3%	41.2%	29.4%	23.5%	29.4%	0.0%
	片上地区	5	1	1	3	0	1	2	0
		-	20.0%	20.0%	60.0%	0.0%	20.0%	40.0%	0.0%
	立待地区	24	4	2	7	3	2	12	1
		-	16.7%	8.3%	29.2%	12.5%	8.3%	50.0%	4.2%
	吉川地区	32	16	6	14	9	10	4	0
		-	50.0%	18.8%	43.8%	28.1%	31.3%	12.5%	0.0%
	豊地区	16	6	3	10	6	4	2	0
		-	37.5%	18.8%	62.5%	37.5%	25.0%	12.5%	0.0%
北中山地区	9	6	4	5	6	2	0	0	
	-	66.7%	44.4%	55.6%	66.7%	22.2%	0.0%	0.0%	
河和田地区	9	3	1	3	2	2	2	1	
	-	33.3%	11.1%	33.3%	22.2%	22.2%	22.2%	11.1%	
鯖江市外	16	9	5	7	4	1	6	0	
	-	56.3%	31.3%	43.8%	25.0%	6.3%	37.5%	0.0%	
無回答	6	2	1	1	0	0	2	1	
	-	33.3%	16.7%	16.7%	0.0%	0.0%	33.3%	16.7%	
子どもの年代	妊娠中	6	2	1	3	1	2	3	0
		-	33.3%	16.7%	50.0%	16.7%	33.3%	50.0%	0.0%
	未就学児	97	42	14	38	18	12	35	1
		-	43.3%	14.4%	39.2%	18.6%	12.4%	36.1%	1.0%
	小学生	57	21	7	26	18	7	18	1
		-	36.8%	12.3%	45.6%	31.6%	12.3%	31.6%	1.8%
	中学生	36	12	9	19	12	12	4	0
		-	33.3%	25.0%	52.8%	33.3%	33.3%	11.1%	0.0%
	高校生	75	40	18	34	34	20	5	0
	-	53.3%	24.0%	45.3%	45.3%	26.7%	6.7%	0.0%	
18歳以上(高校生を除く)	59	33	14	22	29	16	4	0	
	-	55.9%	23.7%	37.3%	49.2%	27.1%	6.8%	0.0%	
非該当	72	31	18	27	22	17	17	2	
	-	43.1%	25.0%	37.5%	30.6%	23.6%	23.6%	2.8%	
無回答	11	5	2	3	3	1	2	1	
	-	45.5%	18.2%	27.3%	27.3%	9.1%	18.2%	9.1%	
嚮陽会館	概ね1年以内に利用したことがある	164	76	39	68	57	34	38	3
		-	46.3%	23.8%	41.5%	34.8%	20.7%	23.2%	1.8%
	概ね3年以内に利用したことがある	46	14	4	19	10	12	14	0
		-	30.4%	8.7%	41.3%	21.7%	26.1%	30.4%	0.0%
	概ね3年以内に利用したことはない	70	33	16	30	14	10	10	1
	-	47.1%	22.9%	42.9%	20.0%	14.3%	14.3%	1.4%	
無回答	4	2	1	1	2	0	1	1	
	-	50.0%	25.0%	25.0%	50.0%	0.0%	25.0%	25.0%	
鯖江市市民生活交流センター	概ね1年以内に利用したことがある	60	40	22	24	28	14	9	0
		-	66.7%	36.7%	40.0%	46.7%	23.3%	15.0%	0.0%
	概ね3年以内に利用したことがある	21	12	5	10	12	7	2	0
		-	57.1%	23.8%	47.6%	57.1%	33.3%	9.5%	0.0%
	概ね3年以内に利用したことはない	198	72	32	84	43	34	50	4
	-	36.4%	16.2%	42.4%	21.7%	17.2%	25.3%	2.0%	
無回答	5	1	1	0	0	1	2	1	
	-	20.0%	20.0%	0.0%	0.0%	20.0%	40.0%	20.0%	

10.0% 全体より10%以上高い

10.0% 全体より10%以上低い

(3) 自由意見

自由意見として、102 人の方より延べ 132 件の意見をいただいた。

意見としては、子どもの室内遊び場や施設改修への要望に対する意見が多い。

施設改修への要望としては、「ホールが広すぎるので仕切りがあるといい」「授乳室、おむつ替えスペースの充実」「屋根付き駐車場や駐車場から会館までの屋根付き歩道」「屋外空間の遊び場」

子どもの室内遊び場に対しては、「全天候型のおもいきり遊べる、家庭内ではできなう運動遊び」や「子どもたちなりに自分であそびを考えてできる場所」「小さい子向けと小学生など少し大きい子向けと分かれている安全な遊び場」などの意見が見られました。

人の集まる、行きやすい施設では、「一人でも利用しやすい」「家族で利用しやすい」「目的がなくとも立ち寄りたくなる」「ハンディキャップのある子供にも使いやすい」などの意見が見られました。

子連れ可能なカフェなどの飲食、買ったものを食べられるイートインスペースなど

また、

自由意見の分類	意見数
子どもの室内遊び場	23
施設改修への要望	21
人の集まる、行きやすい施設	15
施設不要、整備に対する反対意見等	10
施設利用への要望	8
学習スペース等中高生の居場所	6
新たな機能の要望	6
子連れ可能な飲食	5
気軽な休憩・飲食スペース	5
探究的な活動	6
その他	27
	132

※重要事項に関する一部の主な意見の票数のみを、参考値として整理したもの

1.2 高校生 WEB アンケート

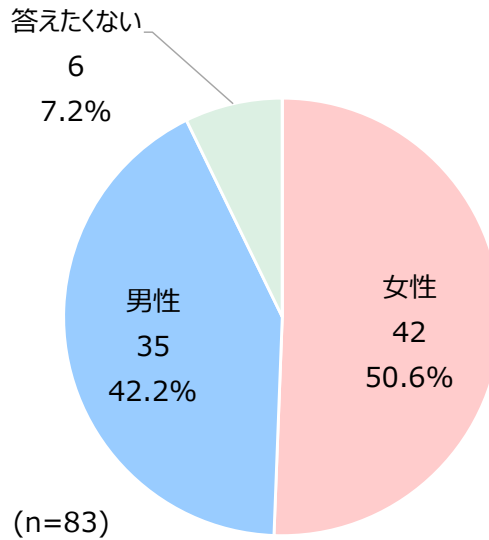
Web による高校生アンケート(鯖江高校生を対象)を12月11日～22日で実施した。

(回答票数=83票)

(1) 回答者の属性

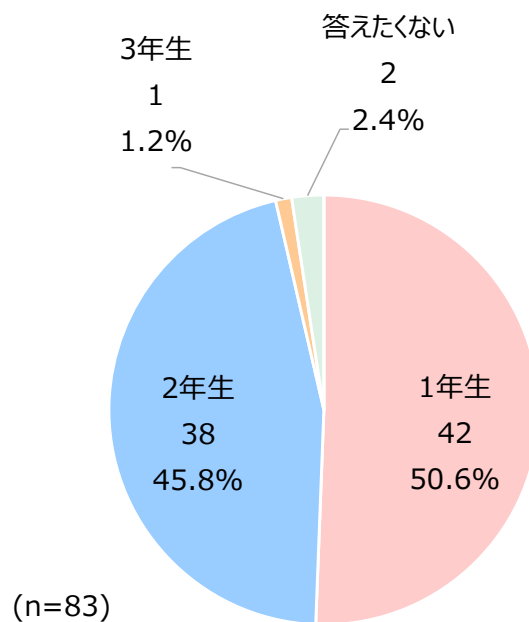
問1 性別を教えてください。(1つを選択)

性別は、「女性」が50.6%、「男性」が42.2%、「答えたくない」が7.2%となっている。



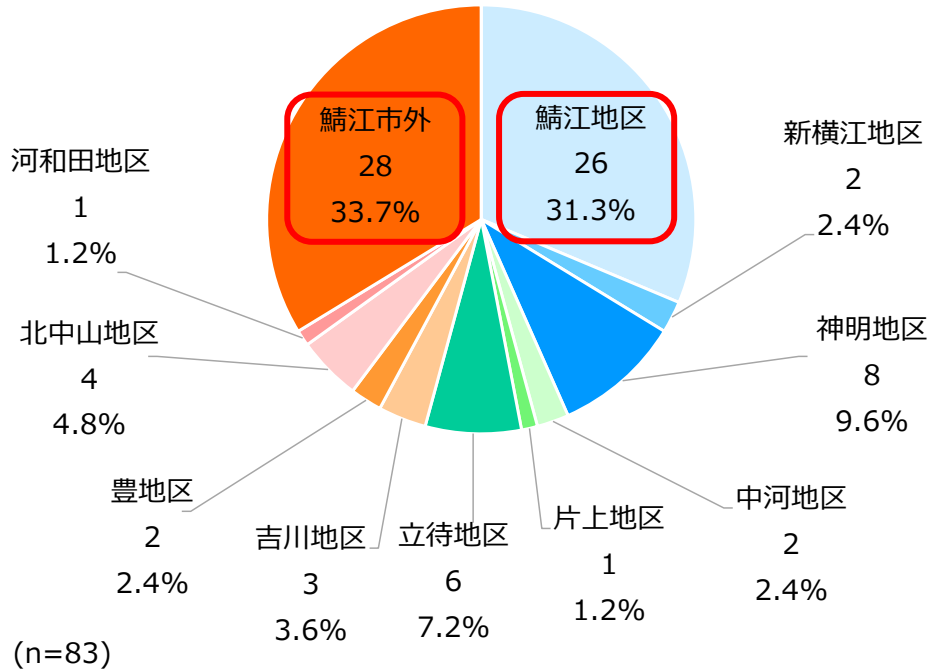
問2 学年を教えてください。(1つを選択)

学年は、「1年生」が最も多く50.6%となっている。次いで「2年生」が45.8%、「3年生」が1.2%となっている。



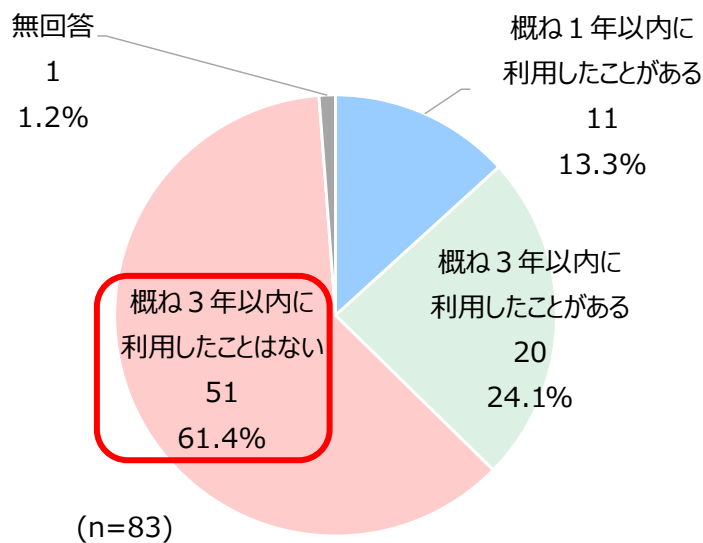
問3 現在のお住いの地域を教えてください。(1つを選択)

お住まいは、「鯖江市外」が 33.7%、「鯖江地区」が 31.3%と突出している。次いで「神明地区」が 9.6%、「立待地区」が 7.2%となっている。



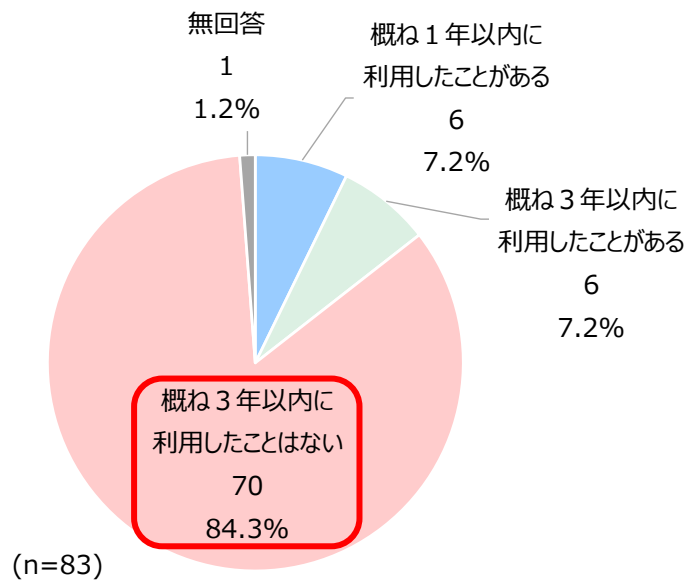
問4 嚮陽会館を過去に利用したことがありますか。(1つを選択)

嚮陽会館の利用については、「概ね3年以内に利用したことはない」が最も多く 61.4%となっている。次いで「概ね3年以内に利用したことがある」が 24.1%、「概ね1年以内に利用したことがある」が 13.3%となっている。



問5 鯖江市民活動交流センターを利用したことがありますか。(1つを選択)

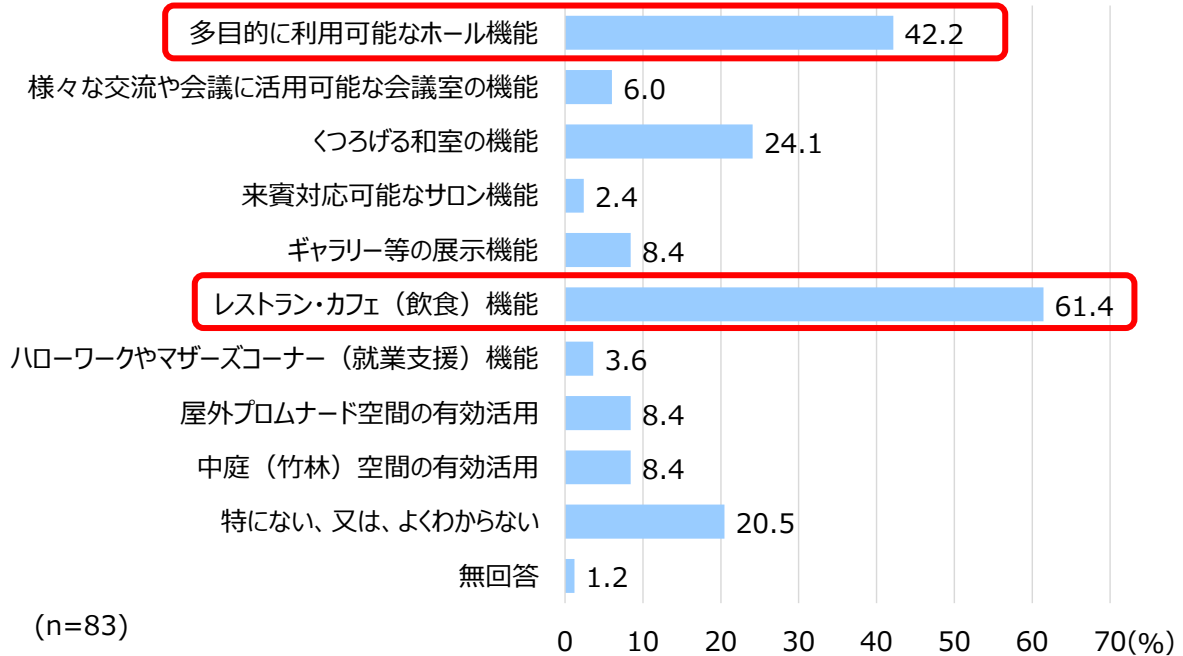
鯖江市民活動交流センターの利用は、「概ね3年以内に利用したことはない」が最も多く 84.3%となっている。「概ね1年以内に利用したことがある」「概ね3年以内に利用したことがある」はいずれも7.2%と低くなっている。



(2) 嚮陽会館の現状及び今後の整備について

問6 現嚮陽会館の施設について、利用しやすい利用したくなる施設となるよう、改善や魅力の強化が望まれるものは何だと思えますか。(重要と考えるもの3つ以内で選択)

現嚮陽会館で改善や魅力の強化が望まれる機能は、「レストラン・カフェ(飲食)機能」が 61.4%、「多目的に利用可能なホール機能」が 42.2%で突出している。



【性別】

女性で「多目的に利用可能なホール機能」が全体と比較して高くなっている一方、男性で「レストラン・カフェ(飲食)機能」が全体と比較して低くなっている。

【嚮陽会館の利用状況別】

概ね1年以内に利用したことがある方では、「レストラン・カフェ(飲食)機能」が全体と比較して高くなっている。

概ね3年以内に利用したことがある方では、「多目的に利用可能なホール機能」が全体と比較して低くなっている。

1 市民 WEB アンケート調査の結果概要

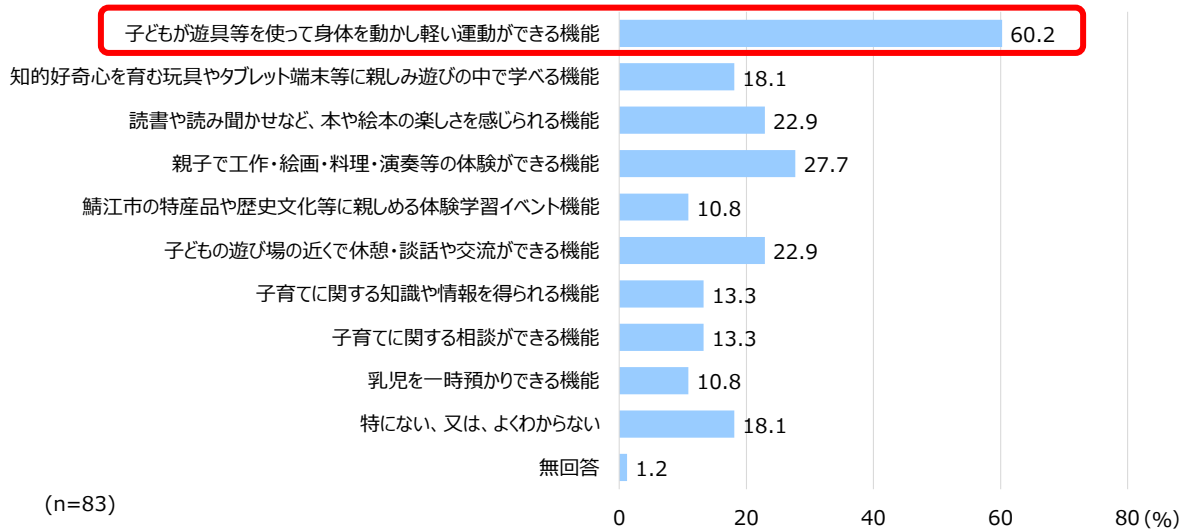
		調査数	多目的に利用可能なホール機能	様々な交流や会議に活用可能な会議室の機能	くつろげる和室の機能	来賓対応可能なサロン機能	ギャラリー等の展示機能	レストラン・カフェ（飲食）機能	ハローワークやマザーズコーナー（就業支援）機能	屋外フロアード空間の有効活用	中庭（竹林）空間の有効活用	特にない、又は、よくわからない	無回答
合計		83	35	5	20	2	7	51	3	7	7	17	1
		-	42.2%	6.0%	24.1%	2.4%	8.4%	61.4%	3.6%	8.4%	8.4%	20.5%	1.2%
性別	男性	35	12	2	11	1	1	18	1	4	3	10	0
		-	34.3%	5.7%	31.4%	2.9%	2.9%	51.4%	2.9%	11.4%	8.6%	28.6%	0.0%
	女性	42	22	3	7	0	6	30	2	3	2	6	1
		-	52.4%	7.1%	16.7%	0.0%	14.3%	71.4%	4.8%	7.1%	4.8%	14.3%	2.4%
	答えたくない	6	1	0	2	1	0	3	0	0	2	1	0
	-	16.7%	0.0%	33.3%	16.7%	0.0%	50.0%	0.0%	0.0%	33.3%	16.7%	0.0%	
無回答	0	0	0	0	0	0	0	0	0	0	0	0	0
	-	0.0%	0.0%	0.0%	0.0%	0.0%	0.0%	0.0%	0.0%	0.0%	0.0%	0.0%	0.0%
学年	1年生	42	19	3	10	1	7	25	3	2	2	8	1
		-	45.2%	7.1%	23.8%	2.4%	16.7%	59.5%	7.1%	4.8%	4.8%	19.0%	2.4%
	2年生	38	16	1	9	0	0	24	0	5	4	9	0
		-	42.1%	2.6%	23.7%	0.0%	0.0%	63.2%	0.0%	13.2%	10.5%	23.7%	0.0%
	3年生	1	0	1	0	0	0	1	0	0	0	0	0
		-	0.0%	100.0%	0.0%	0.0%	0.0%	100.0%	0.0%	0.0%	0.0%	0.0%	0.0%
答えたくない	2	0	0	1	1	0	1	0	0	1	0	0	
	-	0.0%	0.0%	50.0%	50.0%	0.0%	50.0%	0.0%	0.0%	50.0%	0.0%	0.0%	
無回答	0	0	0	0	0	0	0	0	0	0	0	0	
	-	0.0%	0.0%	0.0%	0.0%	0.0%	0.0%	0.0%	0.0%	0.0%	0.0%	0.0%	
居住地	鯖江地区	26	12	0	6	0	2	15	1	2	2	4	1
		-	46.2%	0.0%	23.1%	0.0%	7.7%	57.7%	3.8%	7.7%	7.7%	15.4%	3.8%
	新横江地区	2	2	1	0	0	1	1	0	0	0	0	0
		-	100.0%	50.0%	0.0%	0.0%	50.0%	50.0%	0.0%	0.0%	0.0%	0.0%	0.0%
	神明地区	8	3	1	2	0	1	4	1	1	1	3	0
		-	37.5%	12.5%	25.0%	0.0%	12.5%	50.0%	12.5%	12.5%	12.5%	37.5%	0.0%
	中河地区	2	1	0	0	0	0	0	0	0	0	1	0
		-	50.0%	0.0%	0.0%	0.0%	0.0%	0.0%	0.0%	0.0%	0.0%	50.0%	0.0%
	片上地区	1	0	1	0	0	0	1	0	0	0	0	0
		-	0.0%	100.0%	0.0%	0.0%	0.0%	100.0%	0.0%	0.0%	0.0%	0.0%	0.0%
	立待地区	6	1	2	3	1	0	4	0	0	1	0	0
		-	16.7%	33.3%	50.0%	16.7%	0.0%	66.7%	0.0%	0.0%	16.7%	0.0%	0.0%
	吉川地区	3	0	0	0	0	0	2	0	0	0	1	0
		-	0.0%	0.0%	0.0%	0.0%	0.0%	66.7%	0.0%	0.0%	0.0%	33.3%	0.0%
	豊地区	2	0	0	1	0	0	1	0	0	1	1	0
	-	0.0%	0.0%	50.0%	0.0%	0.0%	50.0%	0.0%	0.0%	50.0%	50.0%	0.0%	
北中山地区	4	4	0	1	0	0	4	1	0	0	0	0	
	-	100.0%	0.0%	25.0%	0.0%	0.0%	100.0%	25.0%	0.0%	0.0%	0.0%	0.0%	
河和田地区	1	1	0	0	0	0	1	0	1	0	0	0	
	-	100.0%	0.0%	0.0%	0.0%	0.0%	100.0%	0.0%	100.0%	0.0%	0.0%	0.0%	
鯖江市外	28	11	0	7	1	3	18	0	3	2	7	0	
	-	39.3%	0.0%	25.0%	3.6%	10.7%	64.3%	0.0%	10.7%	7.1%	25.0%	0.0%	
無回答	0	0	0	0	0	0	0	0	0	0	0	0	
	-	0.0%	0.0%	0.0%	0.0%	0.0%	0.0%	0.0%	0.0%	0.0%	0.0%	0.0%	
嚮陽会館	概ね1年以内に利用したことがある	11	3	0	3	0	2	10	1	0	2	0	0
		-	27.3%	0.0%	27.3%	0.0%	18.2%	90.9%	9.1%	0.0%	18.2%	0.0%	0.0%
	概ね3年以内に利用したことがある	20	12	3	3	0	2	14	1	3	1	3	0
		-	60.0%	15.0%	15.0%	0.0%	10.0%	70.0%	5.0%	15.0%	5.0%	15.0%	0.0%
	概ね3年以内に利用したことはない	51	20	2	14	2	3	27	1	4	4	14	0
	-	39.2%	3.9%	27.5%	3.9%	5.9%	52.9%	2.0%	7.8%	7.8%	27.5%	0.0%	
無回答	1	0	0	0	0	0	0	0	0	0	0	1	
	-	0.0%	0.0%	0.0%	0.0%	0.0%	0.0%	0.0%	0.0%	0.0%	0.0%	100.0%	
交 鯖江市民活動 交流江市民活動	概ね1年以内に利用したことがある	6	2	0	4	1	0	5	0	0	2	0	0
		-	33.3%	0.0%	66.7%	16.7%	0.0%	83.3%	0.0%	0.0%	33.3%	0.0%	0.0%
	概ね3年以内に利用したことがある	6	4	0	0	0	0	4	0	1	0	1	0
		-	66.7%	0.0%	0.0%	0.0%	0.0%	66.7%	0.0%	16.7%	0.0%	16.7%	0.0%
	概ね3年以内に利用したことはない	70	29	5	16	1	7	42	3	6	5	16	0
	-	41.4%	7.1%	22.9%	1.4%	10.0%	60.0%	4.3%	8.6%	7.1%	22.9%	0.0%	
無回答	1	0	0	0	0	0	0	0	0	0	0	1	
	-	0.0%	0.0%	0.0%	0.0%	0.0%	0.0%	0.0%	0.0%	0.0%	0.0%	100.0%	

10.0% 全体より10%以上高い
10.0% 全体より10%以上低い

問7 現嚮陽会館の施設について、一部を屋内型の子どもの遊び場として有効活用(用途転換)する場合について、子育てしやすいまちづくりに向けて、特に望まれる機能は何だと思いますか。(重要と考えるもの3つ以内で選択)

現嚮陽会館で子育てしやすいまちづくりに向けて特に望まれる機能は、「子どもが遊具等を使って身体を動かし軽い運動ができる機能」が60.2%で突出している。

次いで「親子で工作・絵画・料理・演奏等の体験ができる機能」が27.7%、「読書や読み聞かせなど、本や絵本の楽しさを感じられる機能」「子どもの遊び場の近くで休憩・談話や交流ができる機能」が22.9%となっている。



【学年別】

1年生で「親子で工作・絵画・料理・演奏等の体験ができる機能」が全体と比較して高くなっている。

2年生では「子どもが遊具等を使って身体を動かし軽い運動ができる機能」が全体と比較して低くなっている。

【居住地別】

鯖江地区で「子どもが遊具等を使って身体を動かし軽い運動ができる機能」が全体と比較して低くなっている。

1 市民 WEB アンケート調査の結果概要

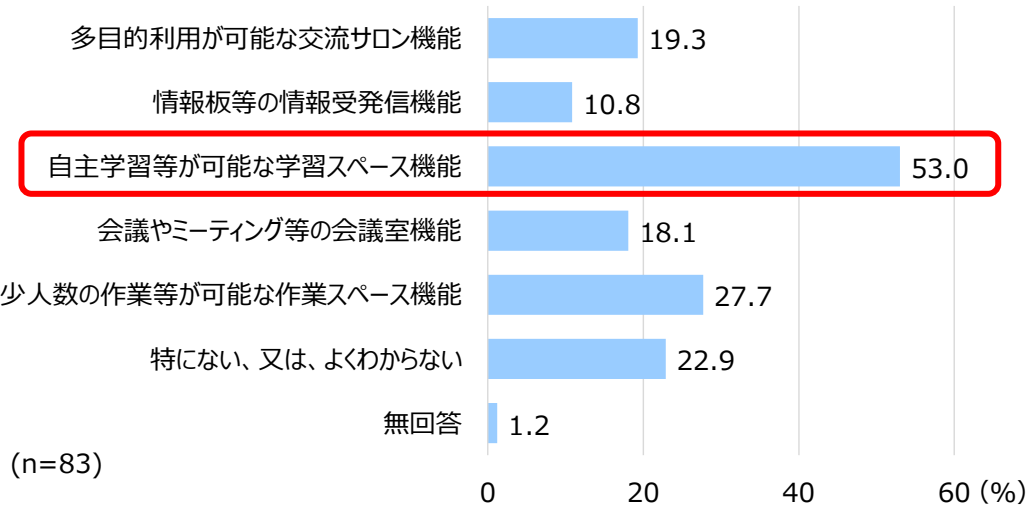
	調査数	子どもが遊具等を使って身体を動かすことができる機能	知的好奇心を育む玩具やタブレット端末等に親しみ遊びながら学べる機能	読書や読み聞かせなど、本や絵本の楽しさを感じられる機能	親子で工作・絵画・料理・演奏等の体験ができる機能	鯖江市の特産品や歴史文化等に親しめる体験学習イベント機能	子どもの遊び場の近くで休憩・談話や交流ができる機能	子育てに関する知識や情報を得られる機能	子育てに関する相談ができる機能	乳児を一時預かりできる機能	特になし、又は、よくわからない	無回答	
合計	83	50	15	19	23	9	19	11	11	9	15	1	
	-	60.2%	18.1%	22.9%	27.7%	10.8%	22.9%	13.3%	13.3%	10.8%	18.1%	1.2%	
性別	男性	35	18	3	8	11	3	5	6	4	6	9	0
	-	51.4%	8.6%	22.9%	31.4%	8.6%	14.3%	17.1%	11.4%	17.1%	25.7%	0.0%	
	女性	42	28	8	9	12	6	12	5	6	3	5	1
	-	66.7%	19.0%	21.4%	28.6%	14.3%	28.6%	11.9%	14.3%	7.1%	11.9%	2.4%	
	答えたくない	6	4	4	2	0	0	2	0	1	0	1	0
-	66.7%	66.7%	33.3%	0.0%	0.0%	33.3%	0.0%	16.7%	0.0%	16.7%	0.0%		
無回答	0	0	0	0	0	0	0	0	0	0	0	0	
-	0.0%	0.0%	0.0%	0.0%	0.0%	0.0%	0.0%	0.0%	0.0%	0.0%	0.0%	0.0%	
学年	1年生	42	29	8	8	16	6	7	8	5	6	6	1
	-	69.0%	19.0%	19.0%	38.1%	14.3%	16.7%	19.0%	11.9%	14.3%	14.3%	2.4%	
	2年生	38	19	6	10	6	3	10	3	6	3	9	0
	-	50.0%	15.8%	26.3%	15.8%	7.9%	26.3%	7.9%	15.8%	7.9%	23.7%	0.0%	
	3年生	1	1	0	0	1	0	1	0	0	0	0	0
	-	100.0%	0.0%	0.0%	100.0%	0.0%	100.0%	0.0%	0.0%	0.0%	0.0%	0.0%	
答えたくない	2	1	1	1	0	0	1	0	0	0	0	0	
-	50.0%	50.0%	50.0%	0.0%	0.0%	50.0%	0.0%	0.0%	0.0%	0.0%	0.0%	0.0%	
無回答	0	0	0	0	0	0	0	0	0	0	0	0	
-	0.0%	0.0%	0.0%	0.0%	0.0%	0.0%	0.0%	0.0%	0.0%	0.0%	0.0%	0.0%	
居住地	鯖江地区	26	12	3	5	8	3	3	4	5	3	7	1
	-	46.2%	11.5%	19.2%	30.8%	11.5%	11.5%	15.4%	19.2%	11.5%	26.9%	3.8%	
	新横江地区	2	1	1	0	1	2	1	0	0	0	0	0
	-	50.0%	50.0%	0.0%	50.0%	100.0%	50.0%	0.0%	0.0%	0.0%	0.0%	0.0%	
	神明地区	8	5	1	2	3	0	1	3	1	1	2	0
	-	62.5%	12.5%	25.0%	37.5%	0.0%	12.5%	37.5%	12.5%	12.5%	25.0%	0.0%	
	中河地区	2	2	0	0	1	0	0	0	0	0	0	0
	-	100.0%	0.0%	0.0%	50.0%	0.0%	0.0%	0.0%	0.0%	0.0%	0.0%	0.0%	
	片上地区	1	1	0	0	1	0	1	0	0	0	0	0
	-	100.0%	0.0%	0.0%	100.0%	0.0%	100.0%	0.0%	0.0%	0.0%	0.0%	0.0%	
	立待地区	6	4	2	3	1	1	2	0	0	0	1	0
	-	66.7%	33.3%	50.0%	16.7%	16.7%	33.3%	0.0%	0.0%	0.0%	16.7%	0.0%	
	吉川地区	3	1	0	0	0	0	0	0	0	2	1	0
	-	33.3%	0.0%	0.0%	0.0%	0.0%	0.0%	0.0%	0.0%	0.0%	66.7%	33.3%	0.0%
	豊地区	2	2	1	0	0	0	1	0	1	1	0	0
-	100.0%	50.0%	0.0%	0.0%	0.0%	50.0%	0.0%	50.0%	50.0%	50.0%	0.0%	0.0%	
北中山地区	4	4	0	1	0	1	1	1	2	0	0	0	
-	100.0%	0.0%	25.0%	0.0%	25.0%	25.0%	25.0%	50.0%	0.0%	0.0%	0.0%	0.0%	
河和田地区	1	1	0	1	1	0	0	0	0	0	0	0	
-	100.0%	0.0%	100.0%	100.0%	0.0%	0.0%	0.0%	0.0%	0.0%	0.0%	0.0%	0.0%	
鯖江市外	28	17	7	7	7	2	9	3	2	2	4	0	
-	60.7%	25.0%	25.0%	25.0%	7.1%	32.1%	10.7%	7.1%	7.1%	14.3%	0.0%		
無回答	0	0	0	0	0	0	0	0	0	0	0	0	
-	0.0%	0.0%	0.0%	0.0%	0.0%	0.0%	0.0%	0.0%	0.0%	0.0%	0.0%	0.0%	
郷陽会館	概ね1年以内に利用したことがある	11	8	2	1	4	2	2	2	1	1	2	0
	-	72.7%	18.2%	9.1%	36.4%	18.2%	18.2%	18.2%	9.1%	9.1%	18.2%	0.0%	
	概ね3年以内に利用したことがある	20	13	3	6	7	4	6	0	4	2	3	0
	-	65.0%	15.0%	30.0%	35.0%	20.0%	30.0%	0.0%	20.0%	10.0%	10.0%	0.0%	
	概ね3年以内に利用したことはない	51	29	10	12	12	3	11	9	10	10	10	0
-	56.9%	19.6%	23.5%	23.5%	5.9%	21.6%	17.6%	11.8%	11.8%	19.6%	0.0%		
無回答	1	0	0	0	0	0	0	0	0	0	0	1	
-	0.0%	0.0%	0.0%	0.0%	0.0%	0.0%	0.0%	0.0%	0.0%	0.0%	0.0%	100.0%	
交流江 市 民 活 動	概ね1年以内に利用したことがある	6	5	2	2	1	0	3	1	0	1	1	0
	-	83.3%	33.3%	33.3%	16.7%	0.0%	50.0%	16.7%	0.0%	16.7%	16.7%	0.0%	
	概ね3年以内に利用したことがある	6	2	1	2	2	1	1	0	0	0	1	0
	-	33.3%	16.7%	33.3%	33.3%	16.7%	16.7%	0.0%	0.0%	0.0%	16.7%	0.0%	
概ね3年以内に利用したことはない	70	43	12	15	20	8	15	10	11	8	13	0	
-	61.4%	17.1%	21.4%	28.6%	11.4%	21.4%	14.3%	15.7%	11.4%	18.6%	0.0%		
無回答	1	0	0	0	0	0	0	0	0	0	0	1	
-	0.0%	0.0%	0.0%	0.0%	0.0%	0.0%	0.0%	0.0%	0.0%	0.0%	0.0%	100.0%	

10.0% 全体より10%以上高い
10.0% 全体より10%以上低い

問8 現嚮陽会館の施設について、鯖江市民活動交流センター(NPO センター機能)の移転を検討中ですが、市民活動の活性化に向けて、特に望まれる機能は何だと思えますか。
(重要と考えるもの3つ以内で選択)

現嚮陽会館で市民活動の活性化に向けて特に望まれる機能は、「自主学習等が可能な学習スペース機能」が53.0%で突出している。

次いで「少人数の作業等が可能な作業スペース機能」が27.7%となっている。



【居住地別】

鯖江市外では「自主学習等が可能な学習スペース機能」が全体と比較して低くなっている。

【嚮陽会館の利用状況別】

概ね3年以内に利用したことがある方では、「自主学習等が可能な学習スペース機能」が全体と比較して高くなっている。

		調査数	多目的利用が可能な交流サロン機能	情報板等の情報受発信機能	自主学習等が可能な学習スペース機能	会議やミーティング等の会議室機能	少人数の作業等が可能な作業スペース機能	特になし、又は、よくわからない	無回答
合計		83	16	9	44	15	23	19	1
		-	19.3%	10.8%	53.0%	18.1%	27.7%	22.9%	1.2%
性別	男性	35	4	6	16	5	10	11	0
		-	11.4%	17.1%	45.7%	14.3%	28.6%	31.4%	0.0%
	女性	42	11	2	25	7	12	6	1
		-	26.2%	4.8%	59.5%	16.7%	28.6%	14.3%	2.4%
	答えたくない	6	1	1	3	3	1	2	0
	-	16.7%	16.7%	50.0%	50.0%	16.7%	33.3%	0.0%	
無回答	0	0	0	0	0	0	0	0	
	-	0.0%	0.0%	0.0%	0.0%	0.0%	0.0%	0.0%	
学年	1年生	42	8	5	19	6	14	10	1
		-	19.0%	11.9%	45.2%	14.3%	33.3%	23.8%	2.4%
	2年生	38	8	3	22	8	8	9	0
		-	21.1%	7.9%	57.9%	21.1%	21.1%	23.7%	0.0%
	3年生	1	0	0	1	0	1	0	0
		-	0.0%	0.0%	100.0%	0.0%	100.0%	0.0%	0.0%
答えたくない	2	0	1	2	1	0	0	0	
	-	0.0%	50.0%	100.0%	50.0%	0.0%	0.0%	0.0%	
無回答	0	0	0	0	0	0	0	0	
	-	0.0%	0.0%	0.0%	0.0%	0.0%	0.0%	0.0%	
居住地	鯖江地区	26	6	1	16	6	6	5	1
		-	23.1%	3.8%	61.5%	23.1%	23.1%	19.2%	3.8%
	新横江地区	2	0	0	0	1	1	0	0
		-	0.0%	0.0%	0.0%	50.0%	50.0%	0.0%	0.0%
	神明地区	8	0	1	5	2	4	3	0
		-	0.0%	12.5%	62.5%	25.0%	50.0%	37.5%	0.0%
	中河地区	2	0	0	2	0	0	0	0
		-	0.0%	0.0%	100.0%	0.0%	0.0%	0.0%	0.0%
	片上地区	1	0	0	1	0	1	0	0
		-	0.0%	0.0%	100.0%	0.0%	100.0%	0.0%	0.0%
	立待地区	6	0	1	5	3	2	1	0
		-	0.0%	16.7%	83.3%	50.0%	33.3%	16.7%	0.0%
	吉川地区	3	0	0	1	0	0	2	0
		-	0.0%	0.0%	33.3%	0.0%	0.0%	66.7%	0.0%
豊地区	2	1	0	1	1	0	0	0	
	-	50.0%	0.0%	50.0%	50.0%	0.0%	0.0%	0.0%	
北中山地区	4	2	0	2	0	0	1	0	
	-	50.0%	0.0%	50.0%	0.0%	0.0%	25.0%	0.0%	
河和田地区	1	0	1	0	0	0	0	0	
	-	0.0%	100.0%	0.0%	0.0%	0.0%	0.0%	0.0%	
鯖江市外	28	7	5	11	2	9	7	0	
	-	25.0%	17.9%	39.3%	7.1%	32.1%	25.0%	0.0%	
無回答	0	0	0	0	0	0	0	0	
	-	0.0%	0.0%	0.0%	0.0%	0.0%	0.0%	0.0%	
郷陽会館	概ね1年以内に利用したことがある	11	3	1	6	5	2	1	0
		-	27.3%	9.1%	54.5%	45.5%	18.2%	9.1%	0.0%
	概ね3年以内に利用したことがある	20	3	1	14	6	7	2	0
		-	15.0%	5.0%	70.0%	30.0%	35.0%	10.0%	0.0%
	概ね3年以内に利用したことはない	51	10	7	24	4	14	16	0
	-	19.6%	13.7%	47.1%	7.8%	27.5%	31.4%	0.0%	
無回答	1	0	0	0	0	0	0	1	
	-	0.0%	0.0%	0.0%	0.0%	0.0%	0.0%	100.0%	
交流江森市民生活！	概ね1年以内に利用したことがある	6	1	2	4	3	2	1	0
		-	16.7%	33.3%	66.7%	50.0%	33.3%	16.7%	0.0%
	概ね3年以内に利用したことがある	6	1	0	3	1	2	1	0
		-	16.7%	0.0%	50.0%	16.7%	33.3%	16.7%	0.0%
	概ね3年以内に利用したことはない	70	14	7	37	11	19	17	0
	-	20.0%	10.0%	52.9%	15.7%	27.1%	24.3%	0.0%	
無回答	1	0	0	0	0	0	0	1	
	-	0.0%	0.0%	0.0%	0.0%	0.0%	0.0%	100.0%	

10.0% 全体より10%以上高い

10.0% 全体より10%以上低い

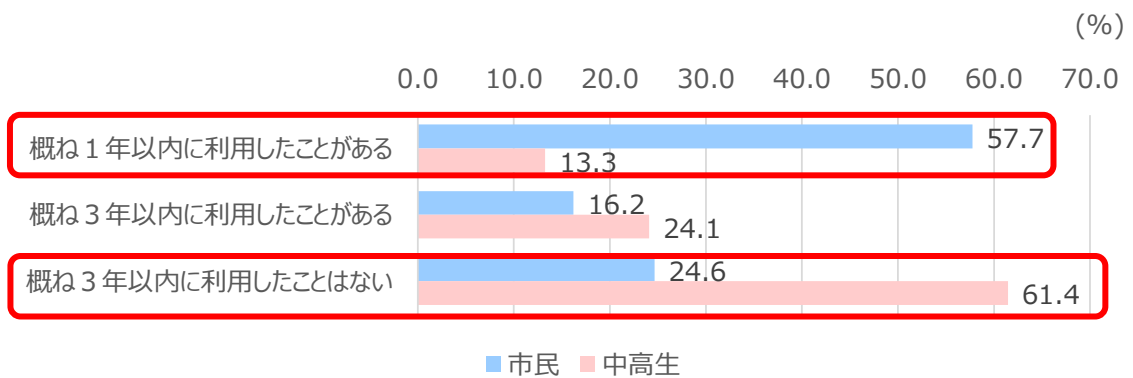
1.3 Web アンケートのとりまとめ

(1) 嚮陽会館及び鯖江市民活動交流センターの利用頻度

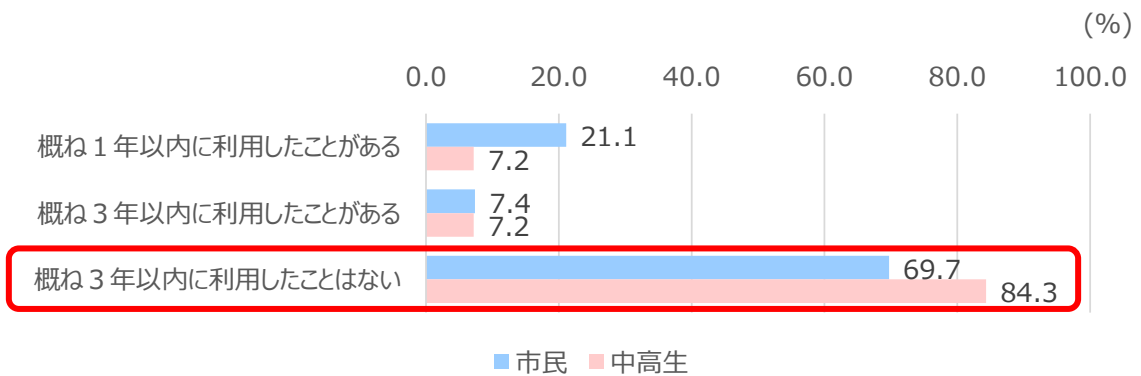
嚮陽会館の利用頻度は、市民では「概ね1年以内に利用したことがある」が約 6 割であるが、中高生では「概ね3年以内に利用したことはない」が約 6 割で市民の利用は高いものの、中高生の利用は少ない傾向となっている。

鯖江市民活動交流センターの利用頻度は、市民、中高生とも「概ね3年以内に利用したことはない」が高く、一般市民や中高生の利用が少ない傾向となっている。

<嚮陽会館の利用頻度>




<鯖江市民活動交流センターの利用頻度>



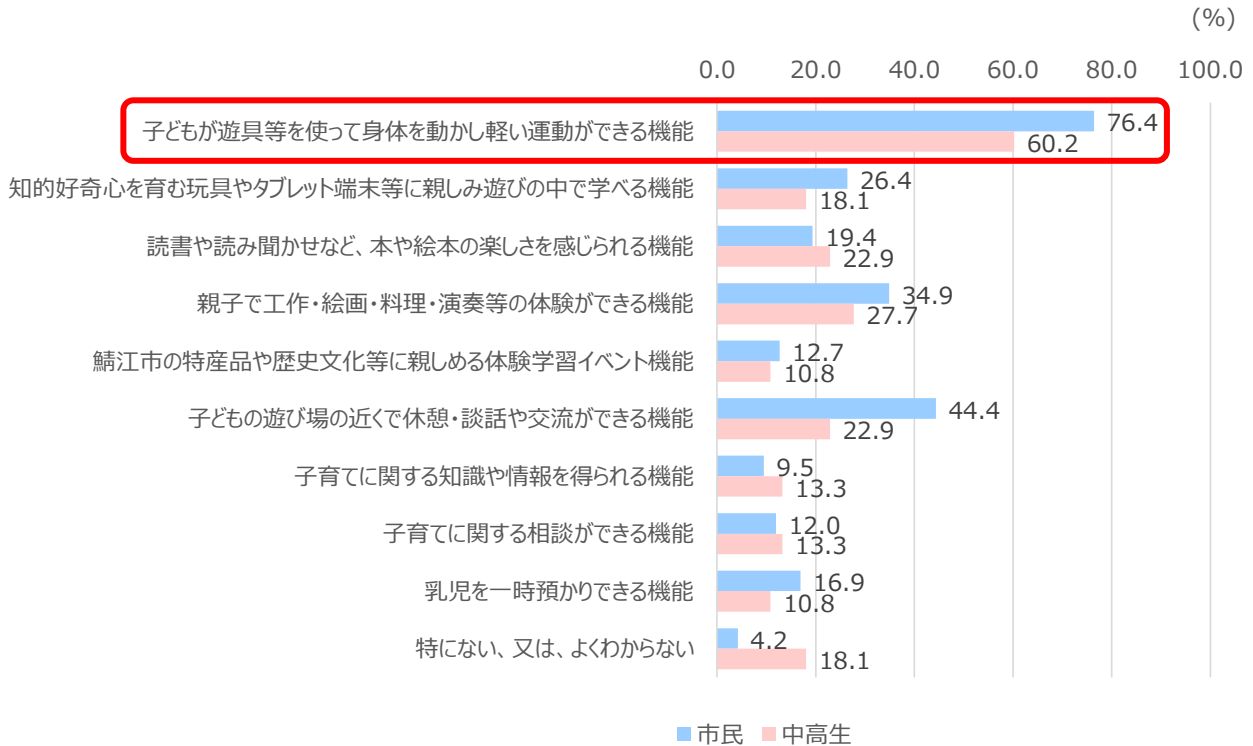
(2) 現嚮陽会館の改善及び魅力の強化が求められるもの

現嚮陽会館の改善及び魅力の強化が求められるものは、市民、中高生ともに「多目的に利用可能なホール機能」「レストラン・カフェ(飲食)機能」である。



(3) 屋内型の子どもの遊び場として有効活用する場合に求められる機能

嚮陽会館の一部を屋内型の子どもの遊び場として有効活用する場合に求められる機能は、市民、中高生ともに「子どもが遊具等を使って身体を動かし軽い運動ができる機能」である。



(4) 市民活動の活性化に向けて求められる機能

禰陽会館に鯖江市民活動交流センター（NPO センター機能）の移転をする場合に求められる機能は、市民、中高生ともに「自主学習等が可能な学習スペース機能」である。また、市民では「多目的利用が可能な交流サロン機能」も求められている。

